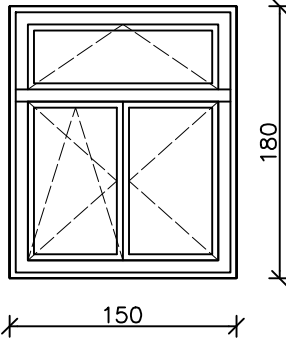
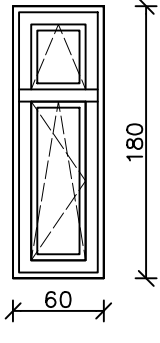
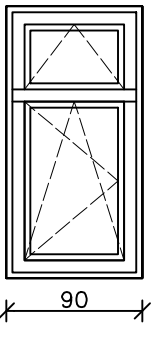
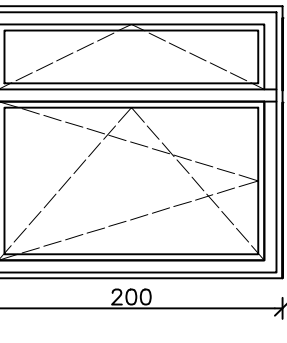
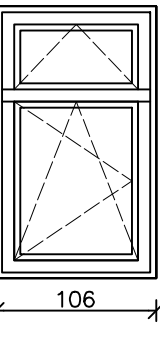


ZESTAWIENIE  
STOLARKI OKIENNEJ

**SANDOMIERZ**

KASA ROLNICZEGO UBEZPIECZENIA SPOŁECZNEGO  
PLACÓWKA TERENOWA W SANDOMIERZU  
**ZESTAWIENIA**

LICZBA PORZĄDKOWA	1	2	3	4	5	
OPIS	Okno PCV	Okno PCV	Okno PCV	Okno PCV	Okno PCV	
SYMBOL WG PROJEKTU	O1	O2	O3	O4	O5	
SCHEMAT						
Wymiary w świetle otworu	Sz	150	60	90	200	106
	Wys	180	180	180	180	180
ILOŚĆ	18	4	2	2	2	
UWAGI						

**UWAGA:**

Przed zamówieniem i montażem sprawdzić wszystkie wymiary otworów.

Drzwi zewnętrzne oraz okna - współczynnik  $K_{max}=2,2 W/(m^2 \times K)$ .

Wszystkie okna wyposażone w nawiewniki powietrza o regulowanym stopniu otwarcia w górnej ramie okna. UWAGA: strumień objętości powietrza przepływającego przez całkowicie otwarty nawiewnik, przy różnicy ciśnienia po obu jego stronach 10pA, powinien mieścić się w granicach - od 20m<sup>3</sup>/h do 50m<sup>3</sup>/h, jeżeli w pomieszczeniu występuje wentylacja grawitacyjna i od 15m<sup>3</sup>/h do 30m<sup>3</sup>/h, jeżeli wentylacja mechaniczna.

<b>"PROARCH"</b> PRACOWNIA PROJEKTOWO-BUDOWLANA L.GAŁCZEWSKI 28-300 JEDRZEJÓW, UL. SZANSA14	
Inwestor: KASA ROLNICZEGO UBEZPIECZENIA SPOŁECZNEGO ODDZIAŁ REGIONALNY W KIELCACH UL. WOJSKA POLSKIEGO 65B, 25-389 KIELCE	
Temat: BUDOWA SIEDZIBY PLACÓWKI TERENOWEJ W SANDOMIERZU PRZY UL. SŁOWACKIEGO dz. nr ewid. 1510/4	
Nr rys.: <b>1:50</b>	
Skala: <b>1:50</b>	
Data: 11.2009	
ZESTAWIENIE STOLARKI OKIEN	
Projektował: mgr inż. arch. Leszek Gałczewski	Nr upr.: KL-29/87
mgr inż. arch. Iwo Nowosielski	
Opracował: mgr inż. arch. Marcin Młynarczyk mgr inż. arch. Jan Gałczewski tech. Barbara Daranowska	Podpis:
Sprawił: mgr inż. arch. Joanna Ćwiertak	KL-149/93