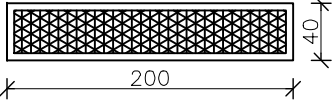
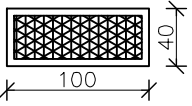
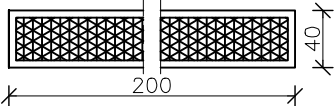


ZESTAWIENIE ŁAW KOMINIARSKICH - KRUS STASZÓW

ŁAWA KOMINIARSKA	L1	L2	L3
			
WYMIARY[cm]	200x40cm	150x40cm	67.5x40cm
ILOŚĆ	2szt.	3szt.	1szt.
ILOŚĆ WSPORNIKÓW (MONTAŻ 1szt)	5szt.	3szt.	-
ILOŚĆ DYBLI (MONTAŻ 1szt)	15szt.	9szt.	-
UWAGI:	ława mocowana do komina za pomocą wsporników i dybli	ława mocowana do komina za pomocą wsporników i dybli	ława mocowana do połaci dachowej w standardzie systemu RHEINZINK lub podobnym. wspornik na każdym rąbku

SUMA [mb] ław kominiarskich - 15,25

UWAGI:

1. Wspornik pod ławę kominiarską ocynkowany, zabezpieczony przeciwogniowo. Rozstaw wsporników max. 50cm, wsporniki montowany do komina za pomocą dybli stalowych rozporowych. Malowany proszkowo RAL7009
2. Wszystkie wymiary sprawdzić na budowie

"PROARCH" PRACOWNIA PROJEKTOWO-BUDOWLANA L. GALCZEWSKI 28-300 JEDRZEJÓW, UL. SZANSA14		
Inwestor: KASA ROLNICZEGO UZPIECZENIA SPOŁECZNEGO ODDZIAŁ REGIONALNY W KIELCACH UL. WOJSKA POLSKIEGO 65B, 25-389 KIELCE		
Temat: BUDOWA SIEDZIBY PLACÓWKI TERENOWEJ W STASZOWIE PRZY UL. MICKIEWICZA dz. nr ewid. 417/23, 5866/2		Nrpgb:
PROJEKT WYKONAWCZY ARCHITEKTURY		Skala: 1:50
ZESTAWIENIE ŁAW KOMINIARSKICH		Data: 11.2009
Projektant: mgr inż. arch. Leszek Galczewski	Nrpgb: KL-29/87	Pełnia:
mgr inż. arch. Iwo Nowosielski		
Opiekun: mgr inż. arch. Marcin Młynarczyk mgr inż. arch. Jan Galczewski tech. Barbara Daranowska		
Opiekun: mgr inż. arch. Joanna Ćwiertak		Nrpgb: KL-149/93