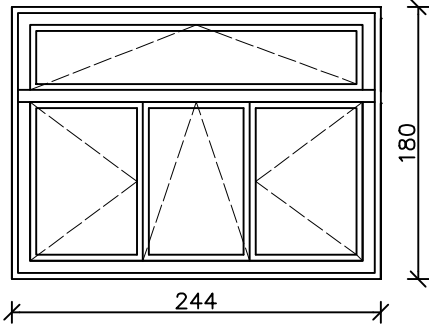
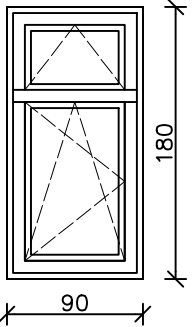
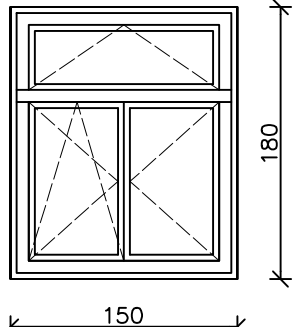
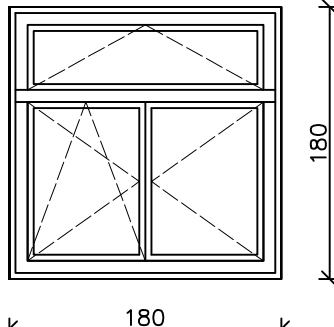
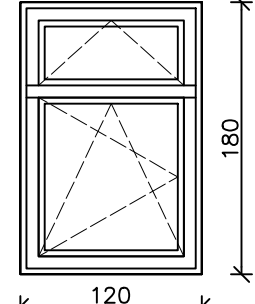
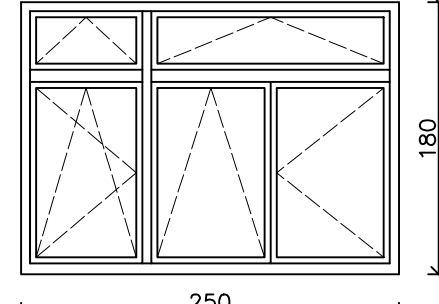


LICZBA PORZĄDKOWA	1	2	3	4	5	6	ZESTAWIENIA
OPIS	Okno PCV	Okno PCV	Okno PCV	Okno PCV	Okno PCV	Okno PCV	
SYMBOL WG PROJEKTU	O1	O2	O3	O4	O5	O6	
SCHEMAT							
	Wymiary w świetle otworu	Sz: 244 Wys: 180	Sz: 90 Wys: 180	Sz: 150 Wys: 180	Sz: 180 Wys: 180	Sz: 120 Wys: 180	Sz: 250 Wys: 180
ILOŚĆ	2	4	6	1	3	2	
UWAGI							

**UWAGA:**

Przed zamówieniem i montażem sprawdzić wszystkie wymiary otworów.

Drzwi zewnętrzne oraz okna - współczynnik  $K_{max}=2,2 \text{ W}/(\text{m}^2 \times \text{K})$ .

Wszystkie okna wyposażone w nawiewniki powietrza o regulowanym stopniu otwarcia w górnej ramie okna. UWAGA: strumień objętości powietrza przepływającego przez całkowicie otwarty nawiewnik, przy różnicy ciśnienia po obu jego stronach 10pA, powinien mieścić się w granicach - od 20m<sup>3</sup>/h do 50m<sup>3</sup>/h, jeżeli w pomieszczeniu występuje wentylacja grawitacyjna i od 15m<sup>3</sup>/h do 30m<sup>3</sup>/h, jeżeli wentylacja mechaniczna.

<b>"PROARCH"</b> PRACOWNIA PROJEKTOWO-BUDOWLANA L. GALCZEWSKI 28-300 JEDRZEJÓW, UL. SZANSA14		
Inwestor: KASA ROLNICZEGO UBEZPIECZENIA SPOŁECZNEGO ODDZIAŁ REGIONALNY W KIELCACH UL. WOJSKA POLSKIEGO 65B, 25-389 KIELCE		
Temat: BUDOWA SIEDZIBY PLACÓWKI TERENOWEJ W STASZOWIE PRZY UL. MICKIEWICZA dz. nr ewid. 417/23, 5866/2		Nr rys.:
PROJEKT BUDOWLANY ARCHITEKTURY		Skala: 1:50
ZESTAWIENIE STOLARKI OKIEN		Data: 11.2009
Projektował: mgr inż. arch. Leszek Galczewski	Nr opr.: KL-29/87	Podpis:
Opracował: mgr inż. arch. Iwo Nowosielski		
Opiekun: mgr inż. arch. Marcin Młynarczyk mgr inż. arch. Jan Galczewski tech. Barbara Daranowska		
Sprawił: mgr inż. arch. Joanna Ćwiertak	KL-29/87	