

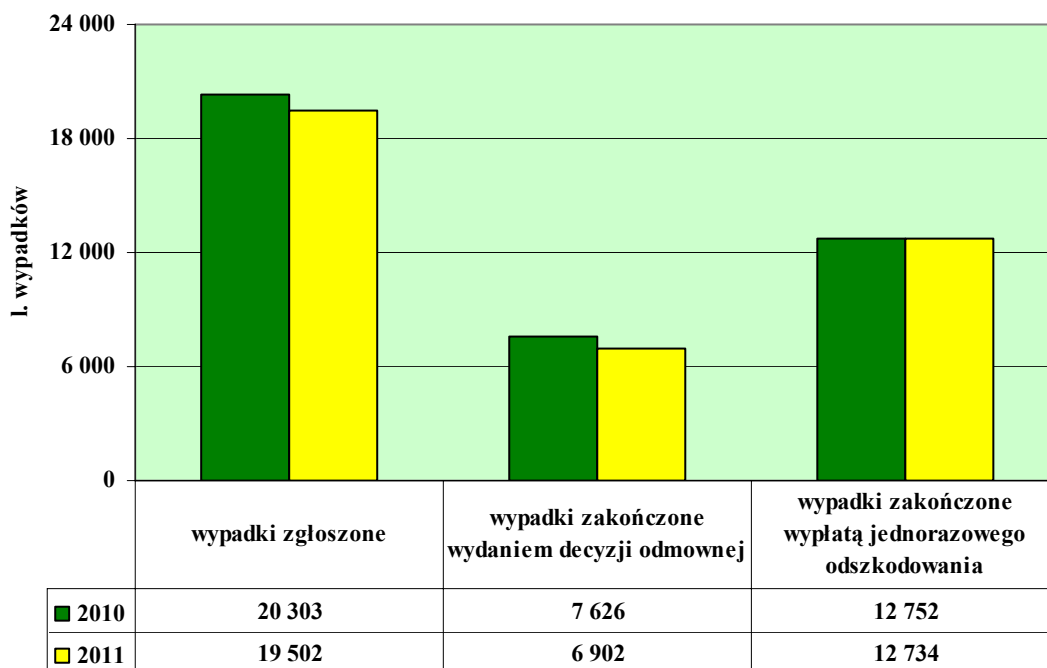
## Komunikat o wypadkach przy pracy i chorobach zawodowych rolników w III kwartałach 2011 r.

W ciągu trzech kwartałów 2011 r. zgłoszono do KRUS 19 502 zdarzeń wypadkowych, w porównaniu do analogicznego okresu 2010 r. o 801 (3,9%) mniej.

Decyzje odmowne podjęto wobec 6 920 spraw, w porównaniu do trzech kwartałów 2010 r. wydano ich o 706 (9,3%) mniej.

Wypłatą jednorazowych odszkodowań zakończono postępowanie wobec 12 734 wypadków przy pracy rolniczej, w tym 52 ze skutkiem śmiertelnym. W porównaniu do analogicznego okresu 2010 r. odnotowano zmniejszenie decyzji przyznających o 18 (0,14%) i o 10 (16,1%) mniej wypadków śmiertelnych.

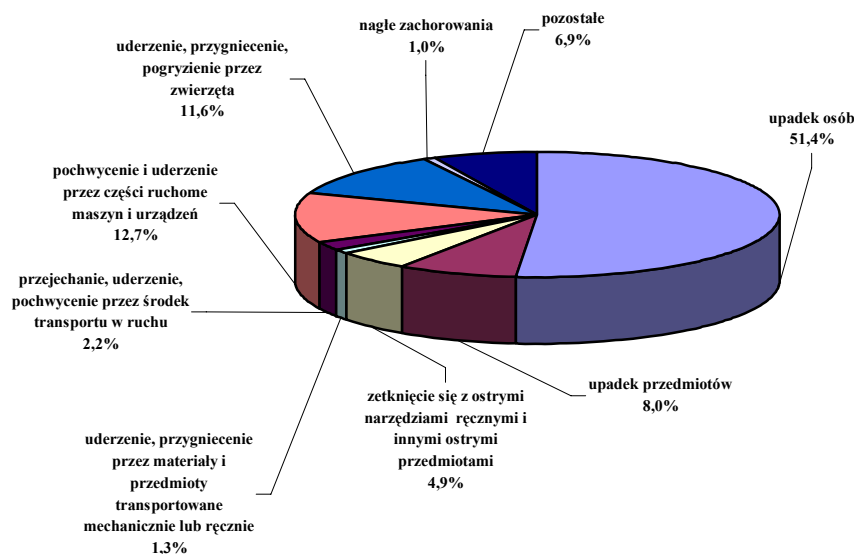
Wypadki w III kwartałach 2010 i 2011 roku



Najczęściej do uszczerbku na zdrowiu dochodziło wskutek wypadków z grup zdarzeń:

- **„upadek osób”** – 6 550 poszkodowanych, (51,4% wypadków zakończonych przyznaniem jednorazowego odszkodowania w okresie sprawozdawczym),
- **„pochwycenie lub uderzenie przez ruchome części maszyn”** – 1 611 poszkodowanych (12,7% wypadków zakończonych przyznaniem jednorazowego odszkodowania w okresie sprawozdawczym wypadków),
- **„uderzenie, pogryzienie i przygniecenie przez zwierzęta”** – 1 481 poszkodowanych (11,6% wypadków zakończonych przyznaniem jednorazowych odszkodowań w okresie sprawozdawczym).

### Struktura wypadków według grup zdarzeń w III kwartałach 2011 roku



W większości wypadków orzeciono uszczerbek na zdrowiu nieprzekraczający 5%, (dotyczyło to 63 % spraw zakończonych wypłatą jednorazowych odszkodowań).

Na 1 000 ubezpieczonych w KRUS przypało 8,4 wypadków (wg decyzji przyznających jednorazowe odszkodowanie).

Wypadki śmiertelne stanowiły 0,41% wszystkich wypadków zakończonych wypłatą świadczeń. Częstotliwość tych wypadków wyniosła na 100 000 ubezpieczonych. Najczęściej zgonem kończyły się wypadki z grup: „przejechanie, uderzenie, pochwycenie przez środek transportu w ruchu” – zginęło 15 osób, „nagle zachorowania” – 9 zgonów oraz „pochwycenie i uderzenie przez części ruchome maszyn i urządzeń” śmierć poniosło 7.

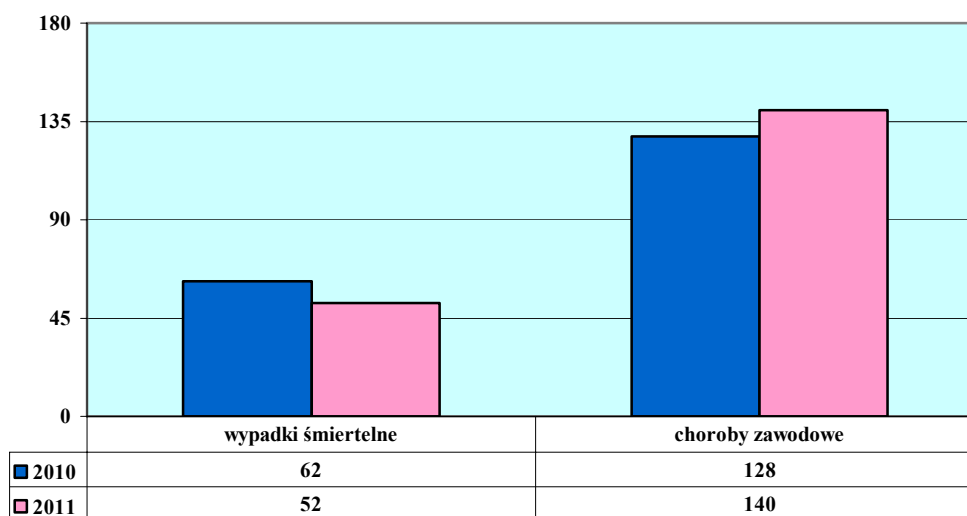
Strukturę wypadków w ciągu III kwartałów 2010 i 2011 roku przedstawiono w tabeli niżej:

Wyszczególnienie	Liczba wypadków zakończonych wypłatą jednorazowego odszkodowania w III kwartałach		Liczba wypadków śmiertelnych zakończonych wypłatą jednorazowego odszkodowania w III kwartałach	
	2010 r.	2011	2010 r.	2011
<b>Ogółem</b>	12 752	12 734	62	52
<b>w tym:</b>				
upadek osób	6 491	6 550	4	6
upadek przedmiotów	881	1 025	7	6
zestknięcie się z ostrymi narzędziami ręcznymi i in. ostrymi przedmiotami	579	622	0	0
uderzenie, przygniecenie przez materiały i przedmioty transportowane mechanicznie	238	168	0	1
przejechanie, uderzenie, pochwycenie przez środek transportu w ruchu	290	278	30	15
pochwycenie i uderzenie przez części ruchome maszyn i urządzeń	1 640	1 611	4	7
uderzenie, przygniecenie, pogryzienie przez zwierzęta	1 655	1 481	1	1
pożar, wybuch, działanie sił przyrody	85	78	1	2
działanie skrajnych temperatur	88	74	1	0
działania materiałów szkodliwych	16	23	2	1
nagle zachorowania	90	124	9	9
inne zdarzenia	699	700	3	4

Zgłoszono 191 wniosków o jednorazowe odszkodowanie z tytułu uszczerbku na zdrowiu wskutek choroby zawodowej o 27 (16,5 %) więcej niż w analogicznym okresie ubiegłego roku.

Wydano 50 decyzji odmownych jednorazowe odszkodowanie i 140 przyznających. W porównaniu do trzech kwartałów ubiegłego roku liczba decyzji odmownych zwiększyła się o 17 (60%) a decyzji przyznających jednorazowe odszkodowanie o 12 (13%). Wśród 140 chorób zawodowych powodujących uszczerbek na zdrowiu i wypłatę jednorazowych odszkodowań stwierdzono 124 choroby zakaźne (głównie boreliozę i kleszczowe zapalenie opon mózgowych), 7 chorób układu oddechowego, 5 chorób skóry i 4 choroby obwodowego układu nerwowego wywołane sposobem wykonywania pracy.

### Wypadki śmiertelne i choroby zawodowe w III kwartałach 2010 i 2011 roku



W tabeli niżej zestawiono dane dotyczące wypadków i chorób zawodowych rolników w III kwartałach 2011 roku wg województw:

Lp.	Województwo	Liczba wypadków:				Liczba wypadków na 1 000 ubezpieczonych	Liczba chorób zawodowych
		Zgłoszonych	Zakończonych wydaniami decyzji odmownej	Zakończonych wypłatą jednorazowych odszkodowań	śmiertelnych		
1	dolnośląskie	782	309	470	1	7,8	7
2	kujawsko-pomorskie	1397	653	810	2	9,1	6
3	lubelskie	2483	775	1 761	5	9,6	9
4	lubuskie	218	55	115	1	5,9	3
5	łódzkie	1659	548	1 116	4	8,8	2
6	małopolskie	1615	663	1 016	7	6,3	3
7	mazowieckie	2469	892	1 595	11	7,4	19
8	opolskie	367	164	198	2	5,2	0
9	podkarpackie	1353	430	906	1	8,7	3
10	podlaskie	1593	584	1 071	6	10,2	57
11	pomorskie	636	161	437	1	8,6	2
12	śląskie	459	202	272	1	5,9	5
13	świętokrzyskie	1007	294	691	0	8,1	0
14	warmińsko-mazurskie	999	347	599	3	11,3	20
15	wielkopolskie	2201	745	1 494	4	10,0	0
16	zachodniopomorskie	264	98	183	3	5,4	4
Ogółem:		19 502	6 920	12 734	52	8,4	140

Opracowano w Biurze Prewencji i Rehabilitacji  
Warszawa, dnia 02.11.2011 r.