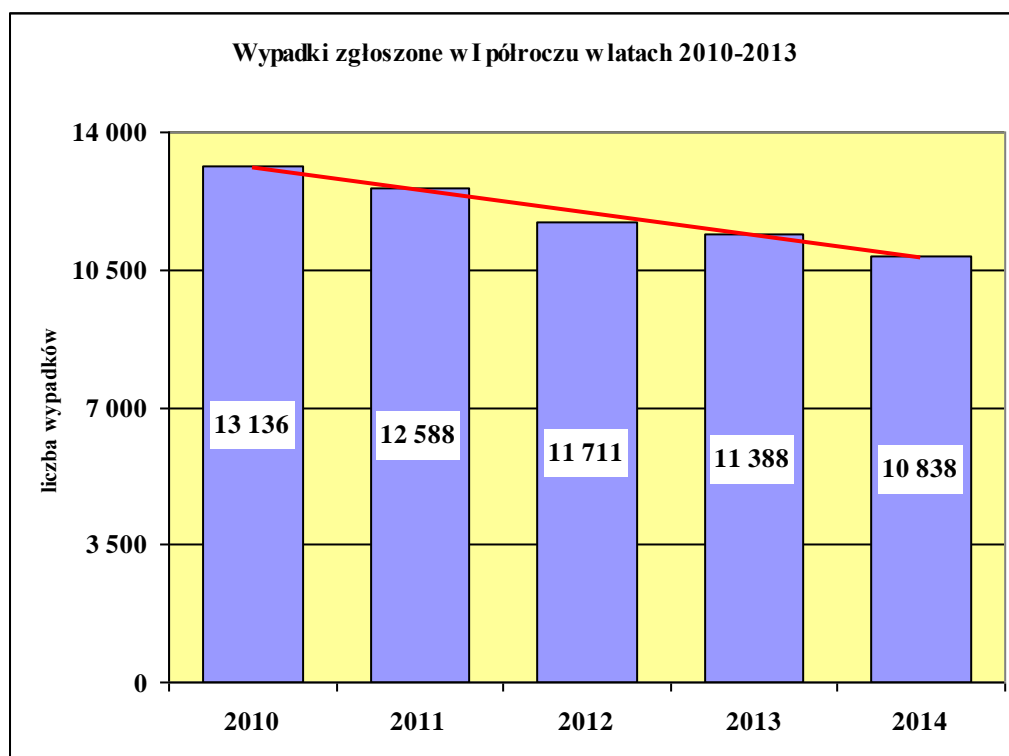


Komunikat o wypadkach przy pracy i chorobach zawodowych rolników w I półroczu 2014 roku.

Wypadki przy pracy rolniczej

Zgłoszenia wypadków

W I półroczu 2014 roku do placówek terenowych i oddziałów regionalnych KRUS zgłoszono 10 838 zdarzeń wypadkowych, o 550 (4,8%) mniej niż w I półroczu roku poprzedniego.



Podjęte decyzje w sprawie odszkodowań

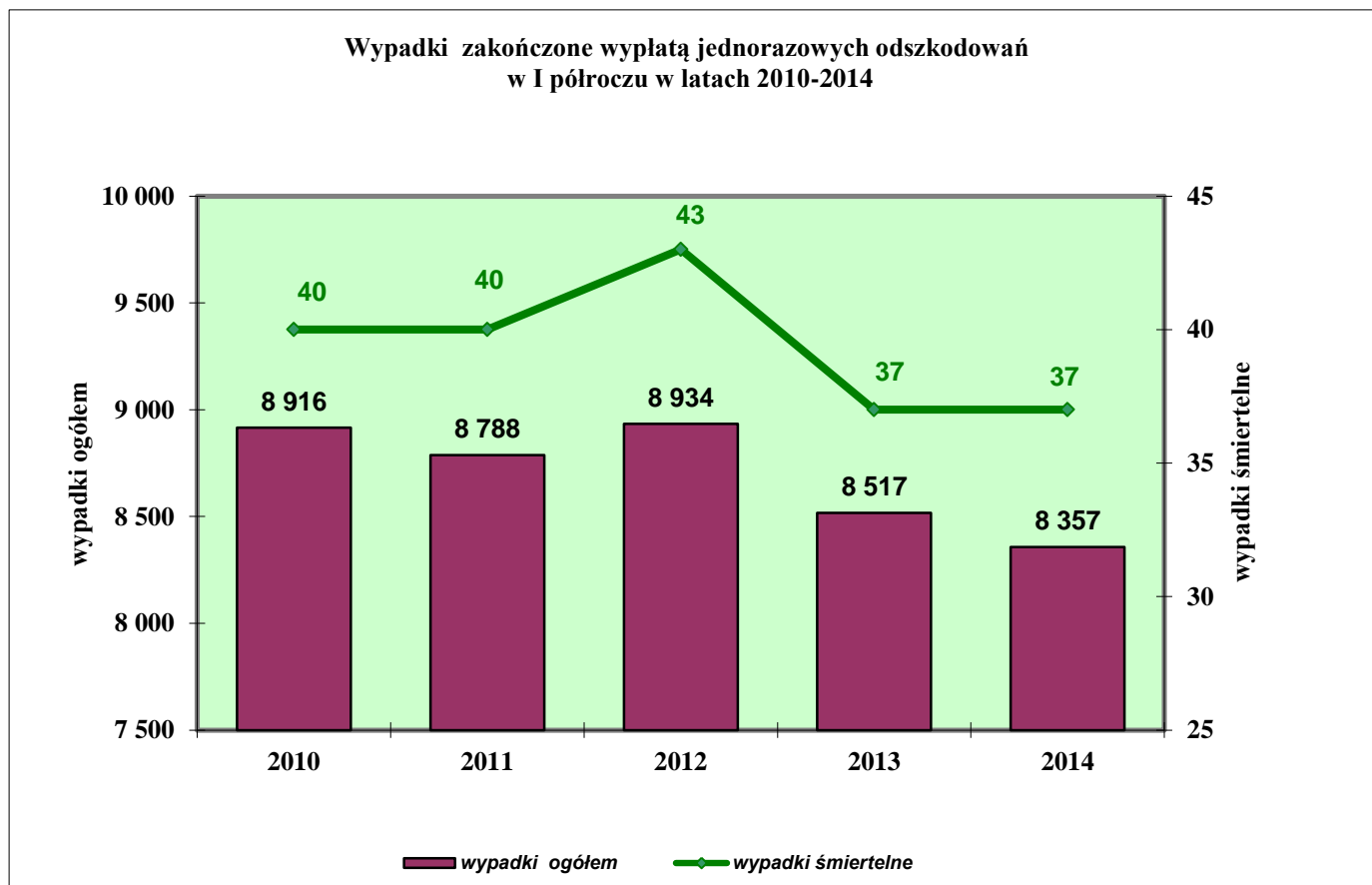
Zakończono postępowanie w sprawie realizacji 12 657 wniosków o jednorazowe odszkodowanie z tytułu stałego lub długotrwałego uszczerbku na zdrowiu bądź śmierci, spowodowanej wypadkiem przy pracy rolniczej. Za wypadki przy pracy rolniczej w rozumieniu ustawy o ubezpieczeniu społecznym rolników (bez względu na skutki zdrowotne wypadku) uznano 11 035 zdarzeń.

Wśród podjętych decyzji było:

- 8 357 decyzji przyznających jednorazowe odszkodowanie (66% decyzji) – w tym 124 na podstawie odwołań,
- 4 064 decyzje odmawiające jednorazowego odszkodowania (32,1% decyzji),
- 236 umorzeń z powodu rezygnacji z roszczeń (1,9% decyzji).

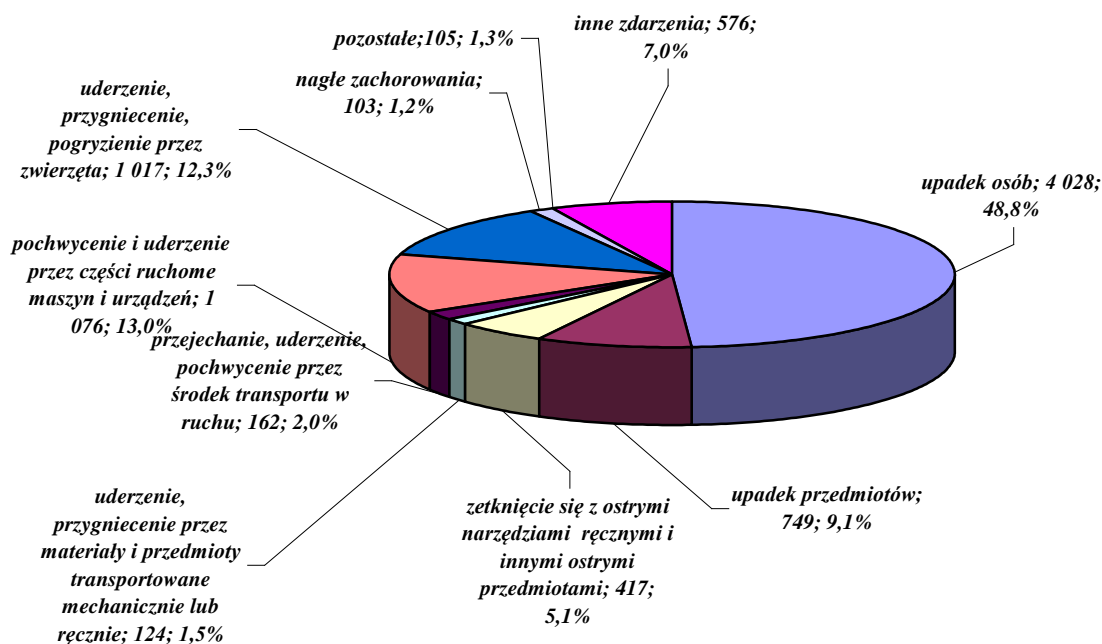
Wypłacono jednorazowe odszkodowania z tytułu 37 wypadków śmiertelnych, a u 26 osób stwierdzono niezdolność do samodzielnej egzystencji wskutek wypadków przy pracy

rolniczej. Liczba wypadków powodujących wypłatę odszkodowań zmniejszyła się w porównaniu do analogicznego okresu ubiegłego roku o 160 (1,9%), załatwionych odmownie o 342 (7,8%), a śmiertelnych nie uległa zmianie.



Najwięcej zdarzeń wypadkowych odnotowano w grupach: „upadek osób” (48,8%) „pochwycenie i uderzenie przez części ruchome maszyn i urządzeń” (13,0%) oraz „uderzenie, przygniecenie i pogryzienie przez zwierzęta” (12,3%).

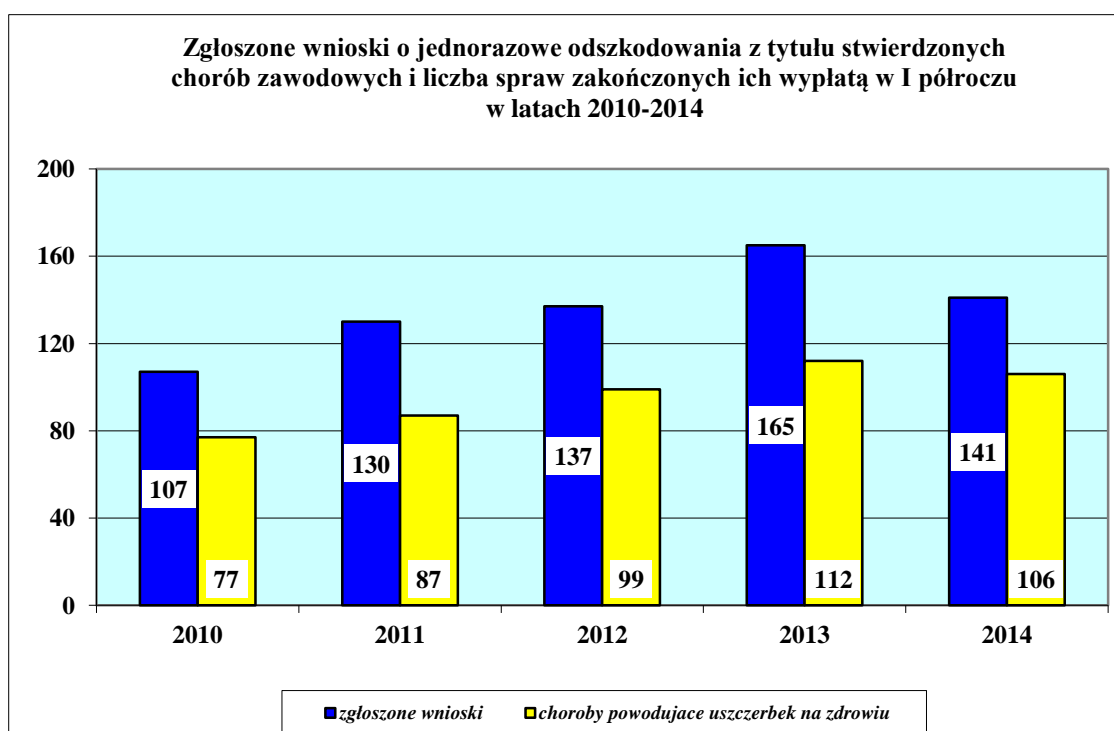
Struktura wypadków w I półroczu 2014 roku według grup wypadkowych



Wyszczególnienie	Liczba wypadków zakończonych wypłatą jednorazowych odszkodowań w I półroczu 2014 r.						
	ogółem				w tym śmiertelnych		
	2013	2014	2014 -2013	2014/2013 w %	2013	2014	2014 -2013
Ogółem, w tym:	8 517	8 357	-160	98,1	37	37	0
upadek osób	4 153	4 028	-125	97,0	4	10	6
upadek przedmiotów	746	749	3	100,4	1	7	6
zestknięcie się z ostrymi narzędziami ręcznymi i in. ostrymi przedmiotami	416	417	1	100,2	0	0	0
uderzenie, przygniecenie przez materiały i przedmioty transportowane mechanicznie	139	124	-15	89,2	0	0	0
przejechanie, uderzenie, pochwycenie przez środek transportu w ruchu	202	162	-40	80,2	16	8	-8
pochwycenie i uderzenie przez części ruchome maszyn i urządzeń	1 062	1 076	14	101,3	4	1	-3
uderzenie, przygniecenie, pogryzienie przez zwierzęta	1 054	1 017	-37	96,5	3	1	-2
pożar, wybuch, działanie sił przyrody	36	43	7	119,4	0	1	1
działanie skrajnych temperatur	51	49	-2	96,1	1	0	-1
działania materiałów szkodliwych	11	13	2	118,2	0	1	1
nagle zachorowania	100	103	3	103,0	6	7	1
inne zdarzenia	547	576	29	105,3	2	1	-1

Choroby zawodowe

Zgłoszono 141 wniosków o jednorazowe odszkodowanie z tytułu uszczerbku na zdrowiu wskutek choroby zawodowej, tj. o 24 (14,5%), mniej niż w analogicznym okresie ubiegłego roku. Wydano 37 decyzji odmownych i 106 przyznających. W porównaniu do I półrocza ubiegłego roku odnotowano zmniejszenie o 14 (27,5%) decyzji odmownych i o 6 (5,3%) decyzji przyznających jednorazowe odszkodowanie. Wśród 106 chorób zawodowych powodujących uszczerbek na zdrowiu i wypłatę jednorazowych odszkodowań rozpoznano 82 choroby zakaźne, 13 chorób układu oddechowego, 6 chorób skóry, 5 zachorowań na przewlekle choroby układu ruchu i obwodowego układu nerwowego wywołane sposobem wykonywania pracy.



**Dane na temat wypadków przy pracy i chorób zawodowych rolników
w I półroczu 2014 roku wg województw:**

Lp.	Województwo	Liczba wypadków:				Liczba chorób zawodowych
		zgłoszonych	zakończonych wydaniem decyzji odmownej	zakończonych wypleką jednorazowych odszkodowań	śmiertelnych	
1	dolnośląskie (OR Wrocław)	412	211	273	0	2
2	kujawsko- pomorskie (OR Bydgoszcz)	768	379	521	2	2
3	lubelskie (OR Lublin)	1 394	414	1 136	6	9
4	lubuskie (OR Zielona Góra)	143	52	108	0	1
5	łódzkie (OR Łódź)	929	315	767	4	4
6	małopolskie (OR Kraków)	877	384	672	6	7
7	mazowieckie (OR Warszawa)	1390	576	1 083	4	16
8	opolskie (OR Opole)	170	87	86	0	0
9	podkarpackie (OR Rzeszów)	774	376	574	3	1
10	podlaskie (OR Białystok)	809	243	660	4	33
11	pomorskie (OR Gdańsk)	374	112	327	1	4
12	śląskie (OR Częstochowa)	243	112	158	0	3
13	świętokrzyskie (OR Kielce)	531	154	446	1	4
14	warmińsko-mazurskie (OR Olsztyn)	549	154	412	0	13
15	wielkopolskie (OR Poznań)	1 313	445	1 008	5	5
16	zachodnio-pomorskie (OR Koszalin)	162	50	126	1	2
Ogółem:		10 838	4 064	8 357	37	106

Warszawa, 07.08.2014 r.

Opracowano w Biurze Prewencji i Rehabilitacji