

Komunikat o wypadkach przy pracy i chorobach zawodowych rolników w 2016 r.

W 2016 roku zgłoszono do Oddziałów Regionalnych i Placówek Terenowych KRUS **19 110** wypadków, o **1 044** (5,2%) mniej niż w 2015 roku.

Za wypadki przy pracy rolniczej, w rozumieniu ustawy o ubezpieczeniu społecznym rolników, uznano **17 648** zdarzeń - o **1 166** (6,2%) mniej niż w poprzednim roku.

Wyplacono **13 662** jednorazowe odszkodowania z tytułu uszczerbku na zdrowiu lub śmierci wskutek wypadku przy pracy rolniczej, tj. o **718** (5%) mniej niż w 2015 roku.

Najwięcej osób zostało poszkodowanych wskutek wypadków z grup:

- „**upadek osób**” – 6 549 poszkodowanych, co stanowiło 47,9% wszystkich wypłaconych jednorazowych odszkodowań,
- „**uderzenie, przygniecenie bądź pogryzienie przez zwierzęta**” – 1 742 poszkodowanych, tj. 12,8% wypadków,
- „**pochwylenia, uderzenia przez ruchome części maszyn i urządzeń**” – 1 671 poszkodowanych, tj. 12,2% wypadków.

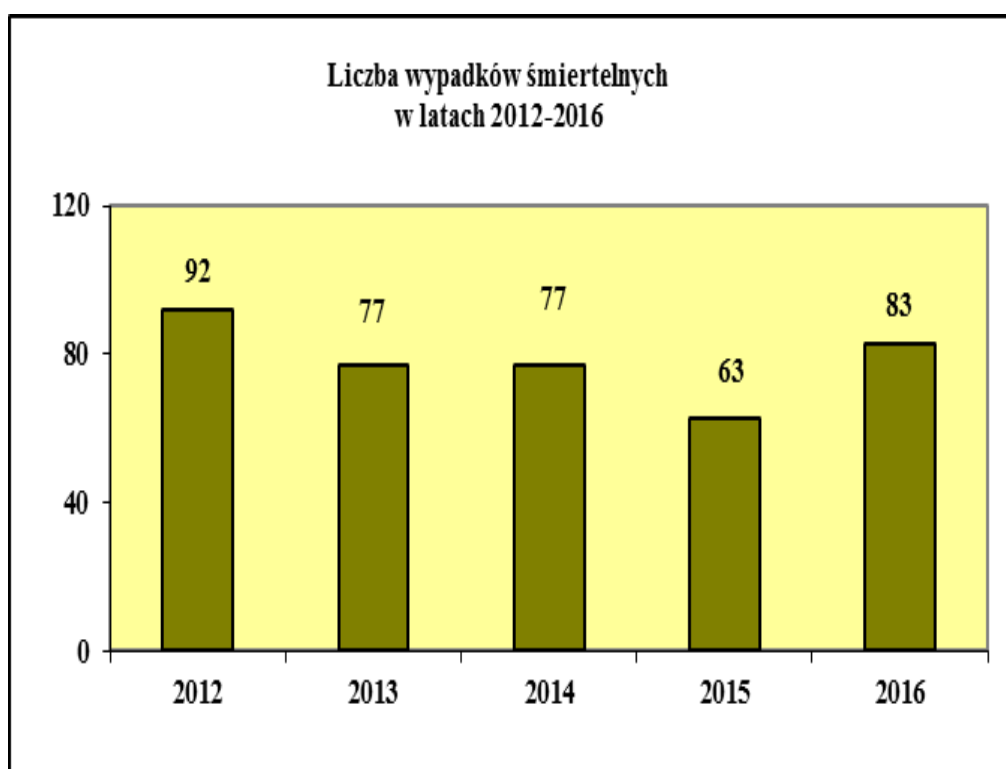
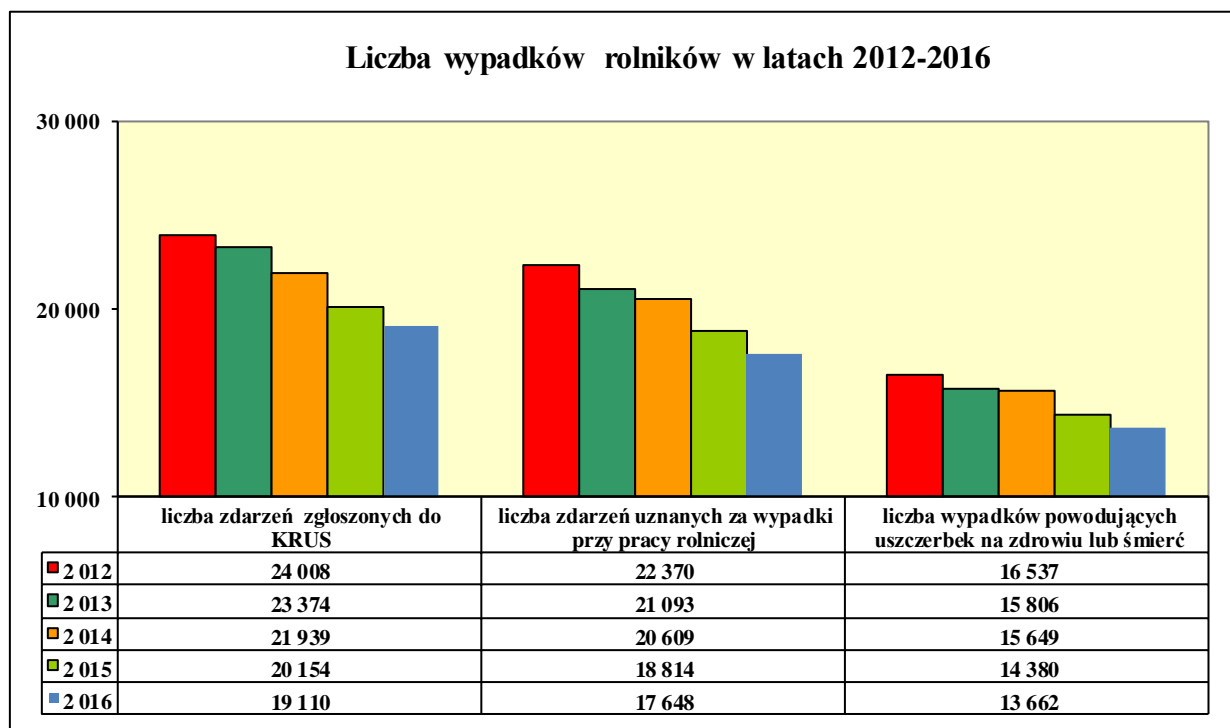
W większości przypadków (63,5% zakończonych wypłatą jednorazowych odszkodowań) orzeczono uszczerbek na zdrowiu nie przekraczający 5%.

Odnotowano 83 wypadki śmiertelne, o 20 (31,7%) więcej niż w poprzednim roku.

Najczęściej zgonem kończyły się wypadki z grup: „**przejechanie, uderzenie, pochwycenie przez środek transportu w ruchu**” – 22, „**upadek osób**” – 16, „**nagle zachorowania**” (zawały mięśnia sercowego, udary i wylewy krwi do mózgu) – 13, **inne zdarzenia** – 11, „**pochwylenia i uderzania przez ruchome części maszyn i urządzeń**” – 10 i **uderzenie, przygniecenie, pogryzienie przez zwierzęta** – 10. Wypadki śmiertelne stanowiły 0,61% wszystkich wypadków zakończonych wypłatą świadczeń. Częstotliwość tych wypadków wynosiła 6 na 100 000 ubezpieczonych.

Wskaźnik wypadkowości w rolnictwie indywidualnym w 2016 roku wyniósł 10,1 wypadków na 1000 ubezpieczonych, o 0,2 mniej niż w 2015 roku. Najwyższą wypadkowość odnotowano w województwach: warmińsko – mazurskim (13,7), podlaskim (12,3), wielkopolskim (12,2) i lubelskim (11,8), a najniższą w województwach: opolskim (6,6), małopolskim (7,3), zachodniopomorskim (7,6) i śląskim (7,7).

Dane na temat wypadków w latach 2012 –2016 przedstawiono na wykresach:

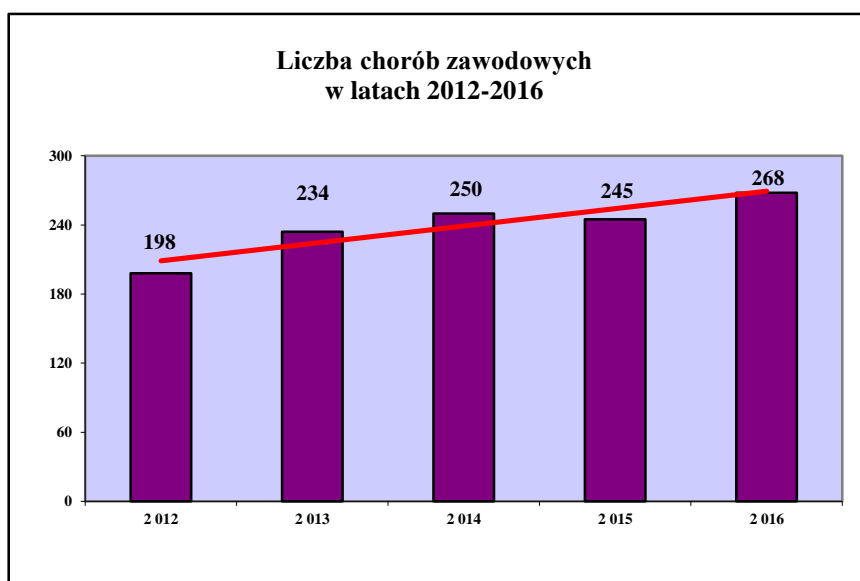


Strukturę wypadków w 2015 i 2016 roku przedstawiono w tabeli niżej:

Wyszczególnienie	Liczba wypadków zakończonych przyznaniem jednorazowego odszkodowania							
	ogółem:				w tym śmiertelne:			
	2015	2016	2016-2015	% udział w 2016 r.	2015	2016	2016-2015	% udział w 2016 r.
Ogółem w tym:	14 380	13 662	-718	100,0	63	83	20	100,0
upadek osób	6 778	6 549	-229	47,9	8	16	8	19,3
upadek przedmiotów	1 138	1 006	-132	7,4	7	4	-3	4,8
zetknięcie się z ostrymi narzędziami ręcznymi i in. ostrymi przedmiotami	706	6 0	-106	4,4	0	0	0	0
uderzenie, przygniecenie przez materiały i przedmioty transportowane mechanicznie	215	233	18	1,7	0	0	0	0
przejechanie, uderzenie, pochwycenie przez środek transportu w ruchu	257	263	6	1,9	17	22	5	26,5
pochwycenie i uderzenie przez części ruchome maszyn i urządzeń	1 892	1 671	-221	12,2	11	4	-7	4,8
uderzenie, przygniecenie, pogryzienie przez zwierzęta	1 782	1 742	-40	12,8	2	10	8	12
pożar, wybuch, działanie sił przyrody	78	80	2	0,6	0	1	1	1,2
działanie skrajnych temperatur	82	72	-10	0,5	0	1	1	1,2
działania materiałów szkodliwych	31	13	-18	0,1	4	1	-3	1,2
nagle zachorowania	128	126	-2	0,9	9	13	4	15,7
inne zdarzenia	1 293	1 307	14	9,6	5	11	6	13,3

W 2016 roku wypłacono 268 jednorazowych odszkodowań z tytułu uszczerbku na zdrowiu, śmierci lub też wskutek choroby zawodowej, tj. o 23 (9,4%) więcej niż w 2015 roku. Przeważały choroby zakaźne (233 zachorowania), wśród których dominowała przenoszona przez kleszcze borelioza.

Liczbę chorób zawodowych w latach 2012 – 2016 przedstawiono na wykresie:



W tabeli niżej zestawiono dane dotyczące wypadków i chorób zawodowych rolników w 2016 roku wg województw:

Lp.	Województwo	Liczba wypadków				Wskaźnik wypadkowości	Liczba chorób zawodowych
		Zgłoszonych	Uznanych za wypadki przy pracy rolniczej	Powodujących wypłatę jednorazowych odszkodowań	śmiertelnych		
1.	dolnośląskie	767	665	465	2	9,2	7
2	kujawsko-pomorskie	1 349	1 258	872	1	11,5	8
3	lubelskie	2 625	2 406	2 004	11	11,8	16
4	lubuskie	232	183	179	0	10,4	10
5	łódzkie	1 623	1 546	1 175	15	10,7	7
6	małopolskie	1 677	1 392	1 105	5	7,3	23
7	mazowieckie	2 407	2 351	1 799	12	9,5	57
8	opolskie	298	305	207	2	6,6	0
9	podkarpackie	1 326	1 133	833	4	8,6	5
10	podlaskie	1 593	1 411	1 125	4	12,3	47
11	pomorskie	616	577	463	4	10,3	7
12	śląskie	416	378	306	2	7,7	9
13	świętokrzyskie	907	878	674	5	8,9	4
14	warmińsko-mazurskie	911	835	635	3	13,7	57
15	wielkopolskie	2 100	2 052	1 599	12	12,2	5
16	zachodniopomorskie	263	278	221	1	7,6	6
Ogółem:		19 110	17 648	13 662	83	10,1	268

Opracowano w Biurze Prewencji i Rehabilitacji

Warszawa, 27 .01.2017r.

Wstępne dane o wypadkach chorobach zawodowych rolników w 2016 roku

W zeszłym roku do Kasy Rolniczego Ubezpieczenia Społecznego zgłoszono 19110 wypadki. Wypłatą jednorazowych odszkodowań zakończyło się 13 662 zdarzeń, w tym 83 ze skutkiem śmiertelnym. Wskaźnik wypadkowości, mierzony liczbą wypadków zakończonych wypłatą jednorazowych odszkodowań przypadającą na 1 000 ubezpieczonych, wyniósł 10,1. Wypłacono 268 jednorazowych odszkodowań z tytułu uszczerbku na zdrowiu wskutek choroby zawodowej. Dane szczegółowe dostępne są w [Komunikacie o wypadkach przy pracy i chorobach zawodowych rolników w 2016 roku](#).

Zmniejszenie się od 1993 roku liczby zgłaszanych wypadków z 66 tys. do 19 tys. i spadek, w tym okresie czasu, wskaźnika wypadkowości z 24,6 do 10,1 świadczą o zmianach świadomości rolników w zakresie odpowiedzialności za bezpieczeństwo własne oraz bliskich. Działania prewencyjne podejmowane przez KRUS, PIP i inne instytucje w znaczący sposób wpłynęły na poprawę bezpieczeństwa pracy w rolnictwie.

Z zasadami ochrony zdrowia i życia w gospodarstwie rolnym można zapoznać się na stronie internetowej www.krus.gov.pl w zakładce *Broszury prewencyjne* i *Prewencja/Aktualności*, a także uczestnicząc w szkoleniach i konkursach organizowanych w całej Polsce przez placówki terenowe i oddziały regionalne Kasy. Szczegółowe informacje o wydarzeniach prewencyjnych znajdują się na stronie www.wydarzenia-prewencyjne.krus.gov.pl.