

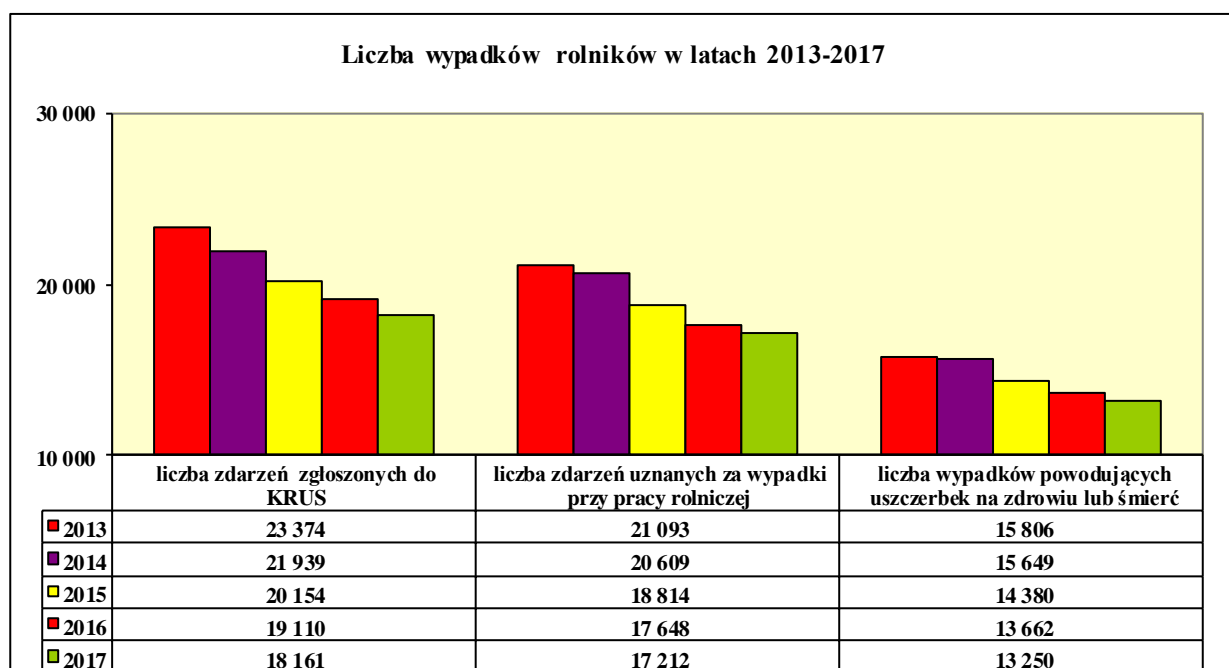
Komunikat o wypadkach przy pracy i chorobach zawodowych rolników w 2017 r.

W 2017 roku zgłoszono do Oddziałów Regionalnych i Placówek Terenowych KRUS **18 161** wypadków, o **949** (5%) mniej niż w 2016 roku.

Za wypadki przy pracy rolniczej, w rozumieniu ustawy o ubezpieczeniu społecznym rolników, uznano **17 212** zdarzeń - o **436** (2,5%) mniej niż w poprzednim roku.

Wyplacono **13 250** jednorazowych odszkodowań z tytułu uszczerbku na zdrowiu lub śmierci wskutek wypadku przy pracy rolniczej, tj. o **412** (3%) mniej niż w 2016 roku.

Dane na temat wypadków w latach 2013–2017 przedstawiono na wykresach:



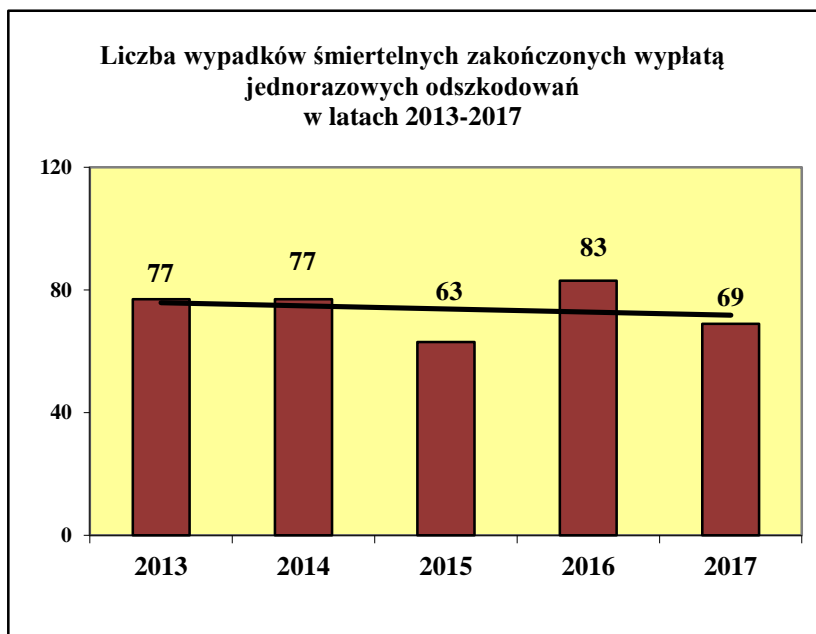
Najwięcej osób zostało poszkodowanych wskutek wypadków z grup:

- **„upadek osób”** – 6 653 poszkodowanych, co stanowiło 50,2% wszystkich wypłaconych jednorazowych odszkodowań,
- **„pochwycenia, uderzenia przez ruchome części maszyn i urządzeń”** – 1 548 poszkodowanych, tj. 11,7% wypadków,
- **„uderzenie, przygniecenie bądź pogryzienie przez zwierzęta”** – 1 486 poszkodowanych, tj. 11,2% wypadków.

W większości przypadków (64,1% zakończonych wypłatą jednorazowych odszkodowań) orzeczono uszczerbek na zdrowiu nie przekraczający 5%.

Wskaźnik wypadkowości w rolnictwie indywidualnym w 2017 roku wyniósł 10,2 wypadków na 1 000 ubezpieczonych. Najwyższą wypadkowość odnotowano w województwach: warmińsko-mazurskim (13,4), wielkopolskim (12,6), podlaskim (12,5) i lubelskim (12), a najniższą w województwach: opolskim (5,5), śląskim (6,7), zachodniopomorskim (6,8), małopolskim (7,4).

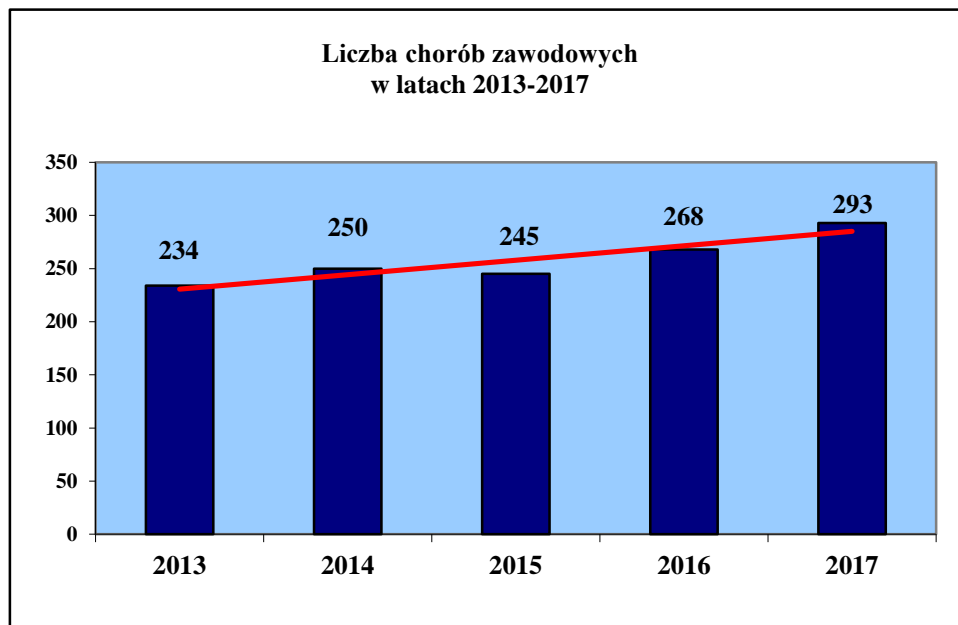
W 2017 roku odnotowano 69 wypadków śmiertelnych, o 14 (16,9%) mniej niż w 2016 roku.



Strukturę wypadków w 2016 i 2017 roku przedstawiono w tabeli niżej:

Wyszczególnienie	Liczba wypadków zakończonych przyznaniem jednorazowego odszkodowania							
	ogółem:				w tym śmiertelne:			
	2016	2017	2017-2016	% udział w 2017 r.	2016	2017	2017-2016	% udział w 2017 r.
Ogółem w tym:	13 662	13 250	-412	100,0	83	69	-14	100,0
upadek osób	6 549	6 653	104	50,2	16	12	-4	17,4
upadek przedmiotów	1 006	908	-98	6,9	4	8	4	11,6
zetrzymanie się z ostrymi narzędziami ręcznymi i in. ostrymi przedmiotami	600	621	21	4,7	0	0	0	0,0
uderzenie, przygniecenie przez materiały i przedmioty transportowane mechanicznie	233	217	-16	1,6	0	1	1	1,5
przejechanie, uderzenie, pochwylenie przez środek transportu w ruchu	263	235	-28	1,8	22	19	-3	27,5
pochwylenie i uderzenie przez części ruchome maszyn i urządzeń	1 671	1 548	-123	11,7	4	5	1	7,2
uderzenie, przygniecenie, pogryzienie przez zwierzęta	1 742	1 486	-256	11,2	10	3	-7	4,3
pożar, wybuch, działanie sił przyrody	80	84	4	0,6	1	3	2	4,3
działanie skrajnych temperatur	72	80	8	0,6	1	0	-1	0,0
działania materiałów szkodliwych	13	9	-4	0,1	1	4	3	5,8
nagle zachorowania	126	122	-4	0,9	13	8	-5	10,2
inne zdarzenia	1 307	1 287	-20	9,7	11	6	-5	10,2

W 2017 roku wypłacono 293 jednorazowe odszkodowania z tytułu uszczerbku na zdrowiu, śmierci lub też wskutek choroby zawodowej, tj. o 25 (9,3%) więcej niż w 2016 roku. Przeważały choroby zakaźne (253 zachorowania), wśród których dominowała przenoszona przez kleszcze borelioza.



W tabeli niżej zestawiono dane dotyczące wypadków i chorób zawodowych rolników w 2017 roku wg województw:

Lp.	Województwo	Liczba wypadków				Wskaźnik wypadkowości	Liczba chorób zawodowych
		Zgłoszonych	Uznanych za wypadki przy pracy rolniczej	Powodujących wypłatę jednorazowych odszkodowań	Śmiertelnych		
1	dolnośląskie	671	606	439	0	9,2	10
2	kujawsko-pomorskie	1 313	1 233	826	3	11,5	13
3	lubelskie	2 456	2 416	1 957	6	12,0	28
4	lubuskie	228	197	174	2	10,6	9
5	łódzkie	1 494	1 424	1 120	10	10,7	8
6	małopolskie	1 627	1 404	1 095	5	7,4	29
7	mazowieckie	2 304	2 239	1 738	6	9,6	34
8	opolskie	278	251	163	0	5,5	3
9	podkarpackie	1 293	1 229	919	4	9,9	4
10	podlaskie	1 412	1 410	1 101	12	12,5	69
11	pomorskie	624	539	451	1	10,5	12
12	śląskie	348	337	255	2	6,7	8
13	świętokrzyskie	866	825	652	4	9,0	5
14	warmińsko-mazurskie	847	789	600	2	13,4	49
15	wielkopolskie	2 115	2 046	1 572	7	12,6	8
16	zachodniopomorskie	285	267	188	5	6,8	4
Ogółem:		18 161	17212	13 250	69	10,2	293

Wstępne dane o wypadkach i chorobach zawodowych rolników w 2017 roku

W zeszłym roku do Kasy Rolniczego Ubezpieczenia Społecznego zgłoszono 18 161 wypadków. Wypłatą jednorazowych odszkodowań zakończyło się 13 250 zdarzeń, w tym 69 ze skutkiem śmiertelnym. Wypłacono 293 jednorazowe odszkodowania z tytułu uszczerbku na zdrowiu wskutek choroby zawodowej.

Zmniejszenie się od 1993 roku liczby zgłaszanych wypadków z 66 tys. do 18 tys. i spadek, w tym okresie czasu, wskaźnika wypadkowości z 24,6 do 10,2 świadczą o zmianach świadomości rolników w zakresie odpowiedzialności za bezpieczeństwo własne oraz bliskich. Działania prewencyjne podejmowane przez KRUS w znaczący sposób wpłynęły na poprawę bezpieczeństwa pracy w rolnictwie.

Z zasadami ochrony zdrowia i życia w gospodarstwie rolnym można zapoznać się na stronie internetowej www.krus.gov.pl w zakładce *Broszury prewencyjne i Prewencja/Aktualności*, a także uczestnicząc w szkoleniach i konkursach organizowanych w całej Polsce przez Placówki Terenowe i Oddziały Regionalne Kasy. Szczegółowe informacje o wydarzeniach prewencyjnych znajdują się na stronie www.wydarzenia-prewencyjne.krus.gov.pl.

Lp.	Województwo	Wypadki i choroby zawodowe - porównanie 2017 r. do 2016 r.													
		Wypadki											Choroby zawodowe		
		zgłoszone				wypłacone				śmiertelne					
		2016	2017	różnica 2017-2016	2017/2016 w %	2016	2017	różnica 2017-2016	2017/2016 w %	2016	2017	różnica 2016-2015	2016	2017	różnica 2016-2015
1	dolnośląskie (OR Wrocław)	767	671	-96	87,5	465	439	-26	94,4	2	0	-2	7	10	3
2	kujawsko-pomorskie (OR Bydgoszcz)	1 349	1 313	-36	97,3	872	826	-46	94,7	1	3	2	8	13	5
3	lubelskie (OR Lublin)	2 625	2 456	-169	93,6	2 004	1 957	-47	97,7	11	6	-5	16	28	12
4	lubuskie (OR Zielona Góra)	232	228	-4	98,3	179	174	-5	97,2	0	2	2	10	9	-1
5	łódzkie (OR Łódź)	1 623	1 494	-129	92,1	1 175	1 120	-55	95,3	15	10	-5	7	8	1
6	małopolskie (OR Kraków)	1 677	1 627	-50	97,0	1 105	1 095	-10	99,1	5	5	0	23	29	6
7	mazowieckie (OR Warszawa)	2 407	2 304	-103	95,7	1 799	1 737	-62	96,6	12	6	-6	57	34	-23
8	opolskie (OR Opole)	298	278	-20	93,3	207	163	-44	78,7	2	0	-2	0	3	3
9	podkarpackie (OR Rzeszów)	1 326	1 293	-33	97,5	833	920	87	110,4	4	4	0	5	4	-1
10	podlaskie (OR Białystok)	1 593	1 412	-181	88,6	1 125	1 101	-24	97,9	4	12	8	47	69	22
11	pomorskie (OR Gdańsk)	616	624	8	101,3	463	451	-12	97,4	4	1	-3	7	12	5
12	śląskie (OR Częstochowa)	416	348	-68	83,7	306	255	-51	83,3	2	2	0	9	8	-1
13	świętokrzyskie (OR Kielce)	907	866	-41	95,5	674	652	-22	96,7	5	4	-1	4	5	1
14	warmińsko-mazurskie (OR Olsztyn)	911	847	-64	93,0	635	600	-35	94,5	3	2	-1	57	49	-8
15	wielkopolskie (OR Poznań)	2 100	2 115	15	100,7	1 599	1 572	-27	98,3	12	7	-5	5	8	3
16	zachodniopomorskie (OR Koszalin)	263	285	22	108,4	221	188	-33	85,1	1	5	4	6	4	-2
	Ogółem:	19 110	18 161	-949	95,0	13 662	13 250	-412	97,0	83	69	-14	268	293	25