

SPIS TREŚCI

Uwagi wstępne	3
---------------------	---

I. FUNDUSZ EMERYTALNO-RENTOWY

TABL. 1. Przeciętna miesięczna liczba emerytur i rent według rodzajów świadczeń	6
TABL. 2. Przeciętna miesięczna liczba emerytur i rent w I kwartale 2012 r.	7
TABL. 3. Wydatki na świadczenia emerytalno-rentowe według rodzajów świadczeń	8
TABL. 4. Wydatki na świadczenia emerytalno-rentowe w I kwartale 2012 r.	9
TABL. 5. Przeciętne miesięczne świadczenie emerytalno-rentowe według rodzajów świadczeń	10
TABL. 6. Przeciętne miesięczne świadczenie emerytalno-rentowe w I kwartale 2012 r.	11
TABL. 7. Zasiłki pogrzebowe finansowane z funduszu emerytalno-rentowego.....	12
TABL. 8. Zasiłki pogrzebowe według województw w I kwartale 2012 r.	12

II. ŚWIADCZENIA FINANSOWANE Z BUDŻETU PAŃSTWA

TABL. 1.(9). Świadczenia finansowane z budżetu państwa, zlecone do wypłaty Kasie Rolniczego Ubezpieczenia Społecznego	13
---	----

III. EMERYTURY I RENTY REALIZOWANE PRZEZ KASĘ ROLNICZEGO UBEZPIECZENIA SPOŁECZNEGO

TABL. 1. (10). Emerytury i renty	14
TABL. 2. (11). Emerytury i renty finansowane z FER, wypłacane obok świadczeń pracowniczych	15
TABL. 3. (12). Wnioski o przyznanie emerytur i rent według rodzajów świadczeń w I kwartale 2012 r. ..	15
TABL. 4. (13). Decyzje i umorzenia w sprawach o emerytury i renty według rodzajów świadczeń w I kwartale 2012 r.	16
TABL. 5. (14). Decyzje i umorzenia w sprawach o emerytury i renty w I kwartale 2012 r.	16
TABL. 6. (15). Wnioski o przyznanie emerytur i rent rolniczych rozpatrywane z zastosowaniem przepisów wspólnotowych UE w I kwartale 2012 r.	17
TABL. 7. (16). Decyzje w sprawach wniosków o emerytury i renty rolnicze podejmowane z zastosowaniem przepisów wspólnotowych UE w I kwartale 2012 r.	17
TABL. 8. (17). Świadczenia emerytalno-rentowe transferowane w I kwartale 2012 r. do poszczególnych państw EOG i Szwajcarii oraz innych państw na podstawie umów dwustronnych przez jednostki organizacyjne KRUS	18

IV. FUNDUSZ SKŁADKOWY

TABL. 1. (18). Zasiłki i jednorazowe odszkodowania powypadkowe	19
TABL. 2. (19). Zasiłki i jednorazowe odszkodowania powypadkowe w I kwartale 2012 r.	19

V. UBEZPIECZENIE SPOŁECZNE ROLNIKÓW

TABL. 1. (20). Liczba płatników składek według województw według stanu na 31 marca 2012 r.	20
TABL. 2. (21). Liczba ubezpieczonych w podziale na województwa według stanu na 31 marca 2012 r.	20
TABL. 3. (22). Liczba ubezpieczonych według stanu na 31 marca 2012 r.	21
TABL. 4. (23). Liczba ubezpieczonych i płatników składek (stan na koniec okresu)	21
TABL. 5. (24). Przypis i wpływy należności (w złotych) z tytułu składek na ubezpieczenie społeczne rolników w I kwartale 2012 r.	22

VI. UBEZPIECZENIA ZDROWOTNE

TABL. 1. (25). Składki na ubezpieczenie zdrowotne przekazane do Narodowego Funduszu Zdrowia w I kwartale 2012 r.	22
TABL. 2. (26). Rolnicy (współmałżonkowie), domownicy, emeryci i renciści podlegający ubezpieczeniu zdrowotnemu oraz członkowie ich rodzin – według stanu na 31 marca 2012 r.	23

VII. WYPADKI PRZY PRACY I CHOROBY ZAWODOWE ROLNIKÓW

TABL. 1. (27). Wypadki przy pracy rolniczej i choroby zawodowe rolników w I kwartale 2012 r.	24
TABL. 2. (28). Wypadki i choroby zawodowe, z tytułu których przyznano jednorazowe odszkodowania w I kwartale 2012 r.	25

WYKRESY

1. Struktura wydatków na świadczenia finansowane z Funduszu Emerytalno-Rentowego w I kwartale 2012 r.	27
2. Liczba świadczeniobiorców na tle ubezpieczonych w I kwartale 2012 r.	29
3. Przeciętne świadczenia wypłacone przez KRUS w I kwartale 2012 r.	31
4. Struktura wydatków na świadczenia finansowane z Funduszu Składkowego w I kwartale 2012 r.	33
5. Wypadki przy pracy rolniczej w I kwartale 2012 r.	35

UWAGI WSTĘPNE

1. Publikacja zawiera informacje statystyczne o realizacji ustawy z dnia 20 grudnia 1990 r. o ubezpieczeniu społecznym rolników (Dz. U. z 2008 r. Nr 50 poz. 291 z późn. zm.) zwanej dalej ustawą. Kwartalna informacja przedstawia dane z zakresu świadczeń pieniężnych z ubezpieczenia emerytalno-rentowego, ubezpieczenia wypadkowego, chorobowego i macierzyńskiego oraz świadczeń pozaubezpieczeniowych.
2. W dziale **Fundusz Emerytalno-Rentowy** zamieszczono świadczenia pieniężne z ubezpieczenia emerytalno-rentowego, czyli emerytury, renty i zasiłki pogrzebowe.
Kwota wypłat świadczeń emerytalno-rentowych oznacza kwotę łącznie z zaliczką na podatek dochodowy, składką na ubezpieczenie zdrowotne oraz z dodatkami pielęgnacyjnymi, dla sierot zupełnych, za tajne nauczanie i z tytułu pracy przymusowej po 1 września 1939 r. Kwota uwzględnia poza należnymi bieżącymi świadczeniami wypłaty wyrównawcze za okresy wsteczne. Nie obejmuje ona kwoty należnych świadczeń z innych systemów ubezpieczeniowych, wypłacanych w tzw. zbiegu obok emerytury i renty rolnej.
3. W dziale **Świadczenia finansowane z budżetu państwa** zaprezentowano dane o:
 - świadczeniach finansowanych z odrębnego rozdziału wydatków budżetu państwa 75313 (do końca 2006 r. były one wypłacane z FER i podlegały refundacji z dotacji celowej budżetu państwa),
 - rentach socjalnych.

Z odrębnego rozdziału wydatków budżetu państwa finansowane są:

 - a) świadczenia pieniężne inwalidów wojennych, wojskowych i osób represjonowanych,
 - b) zasiłki pogrzebowe wypłacone po osobach pobierających świadczenia wymienione w pkt. a) i członkach ich rodzin,
 - c) ryczałty energetyczne, dodatki kombatanckie, świadczenia pieniężne dla żołnierzy zastępczej służby wojskowej, świadczenia pieniężne dla osób deportowanych, dodatki kompensacyjne oraz świadczenia pieniężne dla cywilnych niewidomych ofiar działań wojennych.

Rentę socjalną przyznaje Zakład Ubezpieczeń Społecznych, który jest dysponentem środków przyznanych przez budżet państwa na finansowanie rent socjalnych. W przypadku, gdy uprawnienia do renty rodzinnej zostały ustalone przez KRUS, Kasa wypłaca rentę socjalną w zbiegu z rentą rodzinną. Zakład dokonuje zwrotu kosztów związanych z wypłatą rent socjalnych. W tablicy 1 (9) kwoty wypłat rent socjalnych wykazane są bez kwoty rent rodzinnych finansowanych z funduszu emerytalno-rentowego.
4. W kolejnym dziale zawarto informacje dotyczące m.in. wypłat i przyznania świadczeń emerytalno-rentowych.
Kwoty wypłat w tablicy 1 (10) wykazywane są łącznie z wypłatami z innych systemów ubezpieczeniowych w przypadku zbiegu uprawnień do świadczeń z tych systemów z uprawnieniami do świadczeń z funduszu emerytalno-rentowego.
Świadczenia pracownicze wypłacane obok świadczenia rolniczego, finansowane są z Funduszu Ubezpieczeń Społecznych, którym dysponuje Zakład Ubezpieczeń Społecznych.
Przez decyzję zamienną należy rozumieć każdą decyzję dot. aktualnie pobieranego świadczenia emerytalno-rentowego.
W związku z akcesją Polski do Unii Europejskiej, KRUS realizuje zadania wynikające z przepisów Rozporządzeń Parlamentu Europejskiego i Rady (WE) 883/2004 i 987/2009 w sprawie koordynacji systemów zabezpieczenia społecznego.
Zadania te realizuje Centrala KRUS jako instytucja łącznikowa oraz sześć wytypowanych jednostek organizacyjnych KRUS, pełniących funkcję instytucji właściwych w postępowaniu międzynarodowym, są to OR/PT: Częstochowa, Nowy Sącz, Ostrów Wielkopolski, Poznań, Tomaszów Mazowiecki, Warszawa.
5. Świadczeniami pieniężnymi z ubezpieczenia wypadkowego, chorobowego i macierzyńskiego są:
 - a) jednorazowe odszkodowania z tytułu stałego lub długotrwałego uszczerbku na zdrowiu albo śmierci wskutek wypadku przy pracy rolniczej lub rolniczej choroby zawodowej,
 - b) zasiłek chorobowy,
 - c) zasiłek macierzyński.
6. W dziale **Ubezpieczenie Społeczne Rolników** prezentowane są dane dotyczące liczby płatników składek oraz ubezpieczonych, przypisu i wpływów należności z tytułu składek na ubezpieczenie społeczne rolników.
W ubezpieczeniu społecznym rolników występują dwa rodzaje ubezpieczeń:
 - **ubezpieczenie wypadkowe, chorobowe i macierzyńskie**; świadczenia z tego ubezpieczenia finansowane są z funduszu składkowego,
 - **ubezpieczenie emerytalno-rentowe**; świadczenia z tego ubezpieczenia finansowane są z funduszu emerytalno-rentowego.

W ramach każdego z tych ubezpieczeń występuje **ubezpieczenie obowiązkowe** i **ubezpieczenie dobrowolne**.

Ubezpieczeniu społecznemu rolników z mocy ustawy (obowiązkowo) w pełnym zakresie wypadkowym, chorobowym i macierzyńskim oraz emerytalno-rentowym podlega:

- **rolnik**, zamieszkujący i prowadzący na terytorium Rzeczypospolitej Polskiej osobiście i na własny rachunek działalność rolniczą w pozostającym w jego posiadaniu gospodarstwie rolnym o powierzchni powyżej 1 ha przeliczeniowego użytków rolnych lub prowadzący dział specjalny produkcji rolnej w rozumieniu przepisów ustawy o ubezpieczeniu społecznym rolników, w tym również w ramach grupy producentów rolnych,
 - **małżonek** ww. rolnika, do którego stosuje się przepisy ustawy dotyczące ubezpieczenia rolnika,
 - **domownik**, osoba bliska rolnikowi, która ukończyła 16 lat, pozostaje z rolnikiem we wspólnym gospodarstwie lub zamieszkuje na terenie jego gospodarstwa rolnego albo w bliskim sąsiedztwie i stale pracuje w tym gospodarstwie i nie jest związana z rolnikiem stosunkiem pracy,
- jeżeli rolnik ten, jego małżonek i domownik nie podlegają innemu ubezpieczeniu społecznemu i nie mają ustalonego prawa do emerytury lub renty albo nie mają ustalonego prawa do świadczeń z ubezpieczeń społecznych.

Ponadto ubezpieczeniu emerytalno-rentowemu z mocy ustawy podlega:

- osoba pobierająca rentę strukturalną współfinansowaną ze środków Sekcji Gwarancji Europejskiego Funduszu Orientacji i Gwarancji Rolnej,
- małżonek ww. osoby, jeżeli renta strukturalna jest wypłacana wraz z dodatkiem na tego małżonka.

Ubezpieczeniem społecznym rolników *na wniosek (dobrowolnie)* obejmuje się innego rolnika lub domownika, który nie spełnia warunków do obowiązkowego podlegania ubezpieczeniu, jeżeli działalność rolnicza stanowi stałe źródło jego utrzymania, a także osobę, która będąc rolnikiem przeznaczyła grunty prowadzonego gospodarstwa rolnego do zalesienia na zasadach określonych w odrębnych przepisach, przy czym:

- rolnik prowadzący działalność rolniczą w gospodarstwie rolnym o powierzchni nie przekraczającej 1 ha przeliczeniowego, a także jego domownik oraz osoba, która przeznaczyła grunty rolne do zalesienia, jeśli nie podlegają innemu ubezpieczeniu społecznemu i nie mają ustalonego prawa do emerytury lub renty albo do świadczeń z ubezpieczeń społecznych, mogą przystąpić na wniosek do ubezpieczenia w pełnym zakresie wypadkowym, chorobowym i macierzyńskim oraz emerytalno-rentowym bądź tylko do ubezpieczenia wypadkowego, chorobowego i macierzyńskiego,
- rolnicy i domownicy oraz osoby, które przeznaczyły grunty gospodarstwa rolnego do zalesienia, podlegające innemu ubezpieczeniu społecznemu lub posiadające prawo do emerytury bądź renty albo do świadczeń z ubezpieczeń społecznych mogą przystąpić jedynie na wniosek w ograniczonym zakresie do ubezpieczenia wypadkowego, chorobowego i macierzyńskiego z prawem do jednorazowego odszkodowania z tytułu wypadku przy pracy rolniczej.

Ponadto ubezpieczeniem emerytalno-rentowym na wniosek obejmuje się:

- osobę, która podlegała ubezpieczeniu jako rolnik, zaprzestała prowadzenia działalności rolniczej nie nabywając prawa do emerytury lub renty z ubezpieczenia, jeżeli podlegała ubezpieczeniu emerytalno-rentowemu przez okres co najmniej 12 lat i 6 miesięcy,
- osobę pobierającą rentę rolniczą z tytułu niezdolności do pracy, jako rentę okresową.

Podział prezentowanej liczby płatników składek i ubezpieczonych według funduszy wynika z istnienia dwóch rodzajów i możliwości ich objęcia:

- wyłącznie z ubezpieczeniem wypadkowym, chorobowym i macierzyńskim,
- wyłącznie z ubezpieczeniem emerytalno-rentowym,
- obydwojoma rodzajami ubezpieczeń łącznie.

Pod pojęciem **płatnika składek** należy rozumieć osobę opłacającą składki na ubezpieczenie społeczne za co najmniej jednego ubezpieczonego (czynny płatnik) oraz osobę nie będącą aktualnie czynnym płatnikiem, ale posiadającą zadłużenie z tytułu nieopłaconych składek na ubezpieczenie.

Przypis należności z tytułu składek na ubezpieczenie jest to obciążenie kont płatników składek kwotami miesięcznych składek oraz odsetek za zwłokę od opłaconych po terminie składek na ubezpieczenie: wypadkowe, chorobowe i macierzyńskie oraz emerytalno-rentowe.

Wpływy należności z tytułu składek na ubezpieczenie są to kwoty opłaconych składek i odsetek za zwłokę, kosztów upomnień, przeniesienia nadpłat przedawnionych na różne dochody, uznanie wypłat, zwrot świadczeń nienależnie pobranych, którymi pokryto należności.

Przypis i wpływy należności z tytułu składek na ubezpieczenie społeczne ogółem jest to odpowiednio suma przypisanych i opłaconych należności składkowych na fundusz składkowy oraz fundusz emerytalno-rentowy.

Wskaźnik ściągłości jest to stosunek procentowy wpływów należności ogółem do przypisu należności ogółem.

Przez należności z tytułu składek – rozumie się składki, należne od nich odsetki i koszty upomnienia.

7. Kolejny dział **Ubezpieczenie zdrowotne** obejmuje informacje statystyczne dotyczące realizowanych przez KRUS zadań na podstawie ustawy z dnia 27 sierpnia 2004 r. o świadczeniach opieki zdrowotnej finansowanych ze środków publicznych (tekst jednolity Dz. U. z 2008 r. Nr 164 poz. 1027 z późn. zm.).

Płatnikiem składek za rolników i ich domowników oraz emerytów i rencistów jest KRUS. Składki za ubezpieczonych rolników i domowników są finansowane z dotacji budżetowej z wyjątkiem rolników prowadzących dział specjalny, grupa ta finansuje składkę na ubezpieczenie zdrowotne z własnych środków. Składka zdrowotna za osoby posiadające prawo do świadczeń pieniężnych inwalidów wojennych, wojskowych i osób represjonowanych nieopodatkowanych oraz za osoby, które utraciły wzrok w wyniku działań wojennych w latach 1939-1945 lub eksplozji niewypałów i niewybuchów pozostałych po tych działaniach, otrzymujących dochody z tytułu emerytury lub renty zwolnione z podatku dochodowego od osób fizycznych na podstawie odrębnych przepisów są finansowane z budżetu państwa.

Składka zdrowotna od emerytów i rencistów od 1 stycznia 2007 r. wynosi 9% podstawy wymiaru składki, z czego ubezpieczony finansuje ją w wysokości 1,25% podstawy z kwoty netto emerytury lub renty. Natomiast składka pomniejszająca zaliczkę na podatek dochodowy stanowi 7,75% podstawy wymiaru.

8. W dziale **Wypadki przy pracy w gospodarstwach rolnych** prezentowane są statystyki dotyczące wypadków związanych z przyznaniem jednorazowego odszkodowania oraz chorób zawodowych.

Za **wypadek przy pracy rolniczej** uważa się nagłe zdarzenie wywołane przyczyną zewnętrzną, które nastąpiło podczas wykonywania czynności związanych z prowadzeniem działalności rolniczej albo pozostających w związku z wykonywaniem tych czynności:

- na terenie gospodarstwa rolnego, które ubezpieczony prowadzi lub w którym stale pracuje, albo na terenie gospodarstwa domowego bezpośrednio związanego z tym gospodarstwem rolnym lub
- w drodze ubezpieczonego z mieszkania do gospodarstwa rolnego, albo w drodze powrotnej lub
- podczas wykonywania poza terenem gospodarstwa rolnego zwykłych czynności związanych z prowadzeniem działalności rolniczej lub w związku z wykonywaniem tych czynności lub
- w drodze do miejsca wykonywania czynności, o których mowa w tiret trzecim albo w drodze powrotnej.

Ubezpieczonemu rolnikowi i domownikowi, który doznał stałego lub długotrwałego uszczerbku na zdrowiu wskutek wypadku przy pracy rolniczej lub rolniczej choroby zawodowej lub członkom rodziny ubezpieczonego zmarłego wskutek wypadku przy pracy rolniczej, przysługuje jednorazowe odszkodowanie powypadkowe.

Jednorazowe odszkodowania z tytułu stałego lub długotrwałego uszczerbku na zdrowiu albo śmierci wskutek wypadku przy pracy rolniczej lub rolniczej choroby zawodowej ustala się w myśl art. 13 ust. 1 ustawy, proporcjonalnie do określonego procentowo stałego lub długotrwałego uszczerbku na zdrowiu. Za stały uszczerbek na zdrowiu uznaje się takie naruszenie sprawności organizmu, które powoduje upośledzenie jego czynności nie rokujące poprawy. Za długotrwały uszczerbek uznaje się takie naruszenie sprawności organizmu, które spowodowało upośledzenie czynności organizmu na okres przekraczający 6 miesięcy, mogące jednak ulec poprawie.

Jednorazowe odszkodowanie nie przysługuje ubezpieczonemu, jeżeli:

- spowodował wypadek umyślnie albo wskutek rażącego niedbalstwa,
- będąc w stanie nietrzeźwości lub będąc pod wpływem środków odurzających, substancji psychotropowych lub innych środków o podobnym działaniu, sam w znacznym stopniu przyczynił się do wypadku.

Ze względu na elektroniczną technikę przetwarzania danych, sumy składników mogą różnić się od podanych wielkości „ogółem” lub „razem”.

OBJAŚNIENIA ZNAKÓW UMOWNYCH

- Kreska (—) – zjawisko nie wystąpiło,
Zero (0) – zjawisko istniało w wielkości mniejszej od 0,5,
(0,0) – zjawisko istniało w wielkości mniejszej od 0,05,
Kropka (.) – zupełny brak informacji albo brak informacji wiarygodnych,
Znak (x) – wypełnienie pozycji jest niemożliwe i niecelowe,
„W tym” – oznacza, że nie podaje się wszystkich składników sumy.

I. FUNDUSZ EMERYTALNO-RENTOWY

TABLICA 1. PRZECIĘTNA MIESIĘCZNA LICZBA EMERYTUR I RENT WEDŁUG RODZAJÓW ŚWIADCZEŃ

Wyszczególnienie	2011		2012		
	I-III	X-XII	I-III		
	w liczbach bezwzględnych		I-III 2011=100	X-XII 2011=100	
OGÓŁEM					
EMERYTURY I RENTY RAZEM	1 343 471	1 310 349	1 300 937	96,8	99,3
Emerytury	1 069 976	1 043 345	1 034 089	96,6	99,1
Renty	273 194	266 728	266 583	97,6	99,9
GBRZ ^{a)}	301	276	265	88,0	96,0
EMERYTURY ^{b)}					
EMERYTURY RAZEM	1 069 976	1 043 345	1 034 089	96,6	99,1
w tym emerytury wcześniejsze	50 357	49 822	49 662	98,6	99,7
Emerytury rolnicze	668 111	669 549	670 015	100,3	100,1
Emerytury za przekazane gospodarstwo rolne Państwu	69 568	64 419	62 608	90,0	97,2
Emerytury za przekazane gospodarstwo rolne następcy	326 617	304 016	296 224	90,7	97,4
Emerytury nie związane z przekazaniem gospodarstwa rolnego	5 680	5 361	5 242	92,3	97,8
RENTY Z TYTUŁU NIEZDOLNOŚCI DO PRACY					
RENTY Z TYT. NIEZDOLNOŚCI DO PRACY RAZEM	229 757	224 388	222 961	97,0	99,4
w tym renty z tyt. niezdolności do pracy wypadkowe	12 869	12 964	12 979	100,9	100,1
Renty rolnicze z tytułu niezdolności do pracy	222 291	217 469	216 185	97,3	99,4
Renty z tyt. niezdolności do pracy za przekazane gospodarstwo rolne Państwu	1 159	1 030	999	86,2	97,0
Renty z tyt. niezdolności do pracy za przekazane gospodarstwo rolne następcy	2 030	1 810	1 746	86,0	96,5
Renty z tyt. niezdolności do pracy nie związane z przekazaniem gospodarstwa rolnego	4 277	4 079	4 031	94,2	98,8
RENTY RODZINNE					
RENTY RODZINNE RAZEM	43 437	42 340	43 622	100,4	103,0
w tym renty rodzinne wypadkowe	1 279	1 198	1 245	97,3	103,9
Renty rodzinne rolnicze	40 561	39 716	41 016	101,1	103,3
Renty rodzinne za przekazane gospodarstwo rolne Państwu	669	638	627	93,7	98,3
Renty rodzinne za przekazane gospodarstwo rolne następcy	1 473	1 359	1 354	91,9	99,6
Renty rodzinne nie związane z przekazaniem gospodarstwa rolnego	734	627	625	85,1	99,7

^{a)} Świadczenie rolne w wysokości 50 % ze względu na uprawnienia do świadczeń pracowniczych zbiegających się ze świadczeniami zagranicznymi.

^{b)} Łącznie z emeryturami finansowanymi z FER, a wypłaconymi przez MON, MSWiA, MS.

I. FUNDUSZ EMERYTALNO-RENTOWY

TABLICA 2. PRZECIĘTNA MIESIĘCZNA LICZBA EMERYTUR I RENT W I KWARTALE 2012 R.

Wyszczególnienie	Ogółem ^{a)}	w tym – otrzymujący				
		emerytury	renty			
			z tytułu niezdolności do pracy		rodzinne	
			ogółem	w tym wypadkowe	ogółem	w tym wypadkowe
OGÓŁEM	1 300 937	1 034 089 ^{b)}	222 961	12 979	43 622	1 245
dolnośląskie	52 381	41 028	9 646	541	1 687	36
kujawsko-pomorskie	80 477	60 921	16 682	1 125	2 869	113
lubelskie	173 086	135 750	32 158	1 699	5 177	150
lubuskie	21 287	16 691	3 983	192	607	10
łódzkie	109 232	91 577	13 896	1 003	3 750	90
małopolskie	103 884	77 456	23 256	1 087	3 157	90
mazowieckie	196 809	161 161	28 282	1 809	7 336	210
opolskie	28 613	24 866	2 917	227	825	21
podkarpackie	85 221	68 341	14 506	684	2 367	50
podlaskie	93 252	77 847	12 264	777	3 138	107
pomorskie	40 366	29 087	9 645	504	1 631	29
śląskie	44 216	37 700	5 307	357	1 063	24
świętokrzyskie	71 059	58 437	10 336	687	2 286	74
warmińsko-mazurskie	47 697	36 346	9 245	562	2 105	70
wielkopolskie	121 527	91 640	25 207	1 409	4 669	152
zachodniopomorskie	29 895	23 306	5 631	316	955	19

^{a)} Łącznie z GBRZ.

^{b)} Łącznie z emeryturami finansowanymi z FER, a wypłaconymi przez MON, MSWiA, MS.

I. FUNDUSZ EMERYTALNO-RENTOWY

TABLICA 3. WYDATKI NA ŚWIADCZENIA EMERYTALNO-RENTOWE WEDŁUG RODZAJÓW ŚWIADCZEŃ ^{a) b)}

Wyszczególnienie	2011		2012		
	I-III	X-XII	I-III		
	w tysiącach złotych		I-III 2011=100	X-XII 2011=100	
OGÓŁEM					
EMERYTURY I RENTY RAZEM	3 396 636,3	3 395 033,0	3 464 514,8	102,0	102,0
Emerytury	2 755 350,5	2 751 993,3	2 807 227,6	101,9	102,0
Renty	640 910,5	642 691,1	656 963,9	102,5	102,2
GBRZ ^{c)}	375,3	348,6	323,3	86,1	92,7
EMERYTURY ^{d)}					
EMERYTURY RAZEM	2 755 350,5	2 751 993,3	2 807 227,6	101,9	102,0
w tym emerytury wcześniejsze	121 838,1	123 177,8	126 886,8	104,1	103,0
Emerytury rolnicze	1 776 689,5	1 822 577,5	1 876 818,5	105,6	103,0
Emerytury za przekazane gospodarstwo rolne Państwu	165 185,9	155 997,8	155 728,5	94,3	99,8
Emerytury za przekazane gospodarstwo rolne następcy	798 779,7	759 274,5	760 443,2	95,2	100,2
Emerytury nie związane z przekazaniem gospodarstwa rolnego	14 695,4	14 143,5	14 237,4	96,9	100,7
RENTY Z TYTUŁU NIEZDOLNOŚCI DO PRACY					
RENTY Z TYT. NIEZDOLNOŚCI DO PRACY RAZEM	524 916,0	523 488,5	534 571,8	101,8	102,1
w tym renty z tyt. niezdolności do pracy wypadkowe	30 529,4	31 507,4	32 407,0	106,2	102,9
Renty rolnicze z tytułu niezdolności do pracy	507 959,2	507 467,7	518 368,1	102,0	102,1
Renty z tyt. niezdolności do pracy za przekazane gospodarstwo rolne Państwu	2 618,7	2 362,6	2 370,2	90,5	100,3
Renty z tyt. niezdolności do pracy za przekazane gospodarstwo rolne następcy	4 494,5	4 078,1	4 064,5	90,4	99,7
Renty z tyt. niezdolności do pracy nie związane z przekazaniem gospodarstwa rolnego	9 843,6	9 580,1	9 769,0	99,2	102,0
RENTY RODZINNE ^{e)}					
RENTY RODZINNE RAZEM	115 994,5	119 202,6	122 392,1	105,5	102,7
w tym renty rodzinne wypadkowe	3 907,6	3 922,3	3 985,6	102,0	101,6
Renty rodzinne rolnicze	107 027,5	110 769,0	113 848,4	106,4	102,8
Renty rodzinne za przekazane gospodarstwo rolne Państwu	2 220,7	2 154,1	2 175,8	98,0	101,0
Renty rodzinne za przekazane gospodarstwo rolne następcy	4 635,6	4 406,5	4 505,2	97,2	102,2
Renty rodzinne nie związane z przekazaniem gospodarstwa rolnego	2 110,7	1 873,0	1 862,7	88,3	99,5

^{a)} Bez wypłat z innych systemów ubezpieczeniowych w przypadku zbiegu uprawnień do świadczeń z tych systemów z uprawnieniami do świadczeń z funduszu emerytalno-rentowego.

^{b)} Łącznie z wypłatami dokonywanymi na podstawie art. 25 ust. 4 w związku z art. 25 ust. 2a ustawy o ubezpieczeniu społecznym rolników, lecz bez potrąceń nieprzekazywanych.

^{c)} Świadczenie rolne w wysokości 50 % ze względu na uprawnienia do świadczeń pracowniczych zbiegających się ze świadczeniami zagranicznymi.

^{d)} Łącznie z emeryturami finansowanymi z FER, a wypłaconymi przez MON, MSWiA, MS.

^{e)} Łącznie z rentami socjalnymi.

I. FUNDUSZ EMERYTALNO-RENTOWY

TABLICA 4. WYDATKI NA ŚWIADCZENIA EMERYTALNO-RENTOWE W I KWARTALE 2012 R. ^{a) b)}

Wyszczególnienie	Ogółem ^{c)}	w tym – otrzymujący				
		emerytury	renty			
			z tytułu niezdolności do pracy		rodzinne ^{d)}	
			ogółem	w tym wypadkowe	ogółem	w tym wypadkowe
OGÓŁEM	3 464 514,8	2 807 227,6 ^{e)}	534 571,8	32 407,0	122 392,1	3 985,6
dolnośląskie	137 180,0	108 460,9	23 733,5	1 387,0	4 963,3	122,4
kujawsko-pomorskie	218 584,6	169 197,2	40 639,7	2 806,1	8 742,2	379,6
lubelskie	466 307,9	372 799,8	78 468,1	4 264,9	15 037,6	480,7
lubuskie	53 948,8	42 363,4	9 854,7	497,6	1 723,9	32,1
łódzkie	294 151,7	250 115,7	32 877,3	2 485,1	11 148,9	322,5
małopolskie	269 307,0	205 734,7	55 124,1	2 658,8	8 431,6	268,7
mazowieckie	532 417,2	446 831,2	65 758,7	4 504,7	19 748,3	638,5
opolskie	76 950,5	67 305,5	7 298,3	596,0	2 341,1	62,9
podkarpackie	225 396,7	183 621,3	35 406,3	1 708,0	6 361,7	142,4
podlaskie	255 925,7	217 961,1	28 974,3	1 965,8	8 987,1	366,0
pomorskie	106 873,9	79 207,7	23 073,9	1 245,9	4 588,8	94,3
śląskie	108 530,9	92 678,7	12 853,6	903,1	2 854,0	68,7
świętokrzyskie	188 130,7	157 661,6	24 188,4	1 670,3	6 280,7	242,4
warmińsko-mazurskie	129 576,6	101 511,3	22 328,7	1 382,8	5 735,5	229,4
wielkopolskie	318 894,9	246 542,5	60 113,3	3 521,7	12 226,9	456,0
zachodniopomorskie	80 228,9	63 126,2	13 878,9	809,2	3 220,5	79,0

^{a)} Bez wypłat z innych systemów ubezpieczeniowych w przypadku zbiegu uprawnień do świadczeń z tych systemów z uprawnieniami do świadczeń z funduszu emerytalno-rentowego.

^{b)} Łącznie z wypłatami dokonywanymi na podstawie art. 25 ust. 4 w związku z art. 25 ust. 2a ustawy o ubezpieczeniu społecznym rolników, lecz bez potrąceń nieprzekazywanych.

^{c)} Łącznie z GBRZ.

^{d)} Łącznie z rentami socjalnymi.

^{e)} Łącznie z emeryturami finansowanymi z FER, a wypłaconymi przez MON, MSWiA, MS.

I. FUNDUSZ EMERYTALNO-RENTOWY

TABLICA 5. PRZECIĘTNE MIESIĘCZNE ŚWIADCZENIE EMERYTALNO-RENTOWE WEDŁUG RODZAJÓW ŚWIADCZEŃ^{a) b)}

Wyszczególnienie	2011		2012		
	I-III	X-XII	I-III		
	w złotych		I-III 2011=100	X-XII 2011=100	
OGÓŁEM					
EMERYTURY I RENTY RAZEM	842,75	863,65	887,70	105,3	102,8
Emerytury	858,38	879,22	904,90	105,4	102,9
Renty	782,00	803,18	821,46	105,0	102,3
GBRZ ^{c)}	415,61	421,01	406,67	97,8	96,6
EMERYTURY^{d)}					
EMERYTURY RAZEM	858,38	879,22	904,90	105,4	102,9
w tym emerytury wcześniejsze	806,50	824,12	851,67	105,6	103,3
Emerytury rolnicze	886,42	907,37	933,72	105,3	102,9
Emerytury za przekazane gospodarstwo rolne Państwu	791,48	807,20	829,12	104,8	102,7
Emerytury za przekazane gospodarstwo rolne następcy	815,21	832,49	855,71	105,0	102,8
Emerytury nie związane z przekazaniem gospodarstwa rolnego	862,41	897,41	905,34	105,0	100,9
RENTY Z TYTUŁU NIEZDOLNOŚCI DO PRACY					
RENTY Z TYT. NIEZDOLNOŚCI DO PRACY RAZEM	761,55	777,65	799,20	104,9	102,8
w tym renty z tyt. niezdolności do pracy wypadkowe	790,77	810,13	832,29	105,3	102,7
Renty rolnicze z tytułu niezdolności do pracy	761,70	777,84	799,27	104,9	102,8
Renty z tyt. niezdolności do pracy za przekazane gospodarstwo rolne Państwu	753,15	764,60	790,86	105,0	103,4
Renty z tyt. niezdolności do pracy za przekazane gospodarstwo rolne następcy	738,01	751,03	775,96	105,1	103,3
Renty z tyt. niezdolności do pracy nie związane z przekazaniem gospodarstwa rolnego	767,17	782,88	807,82	105,3	103,2
RENTY RODZINNE^{e)}					
RENTY RODZINNE RAZEM	890,14	938,46	935,25	105,1	99,7
w tym renty rodzinne wypadkowe	1 018,40	1 091,35	1 067,10	104,8	97,8
Renty rodzinne rolnicze	879,56	929,68	925,24	105,2	99,5
Renty rodzinne za przekazane gospodarstwo rolne Państwu	1 106,48	1 125,44	1 156,73	104,5	102,8
Renty rodzinne za przekazane gospodarstwo rolne następcy	1 049,02	1 080,82	1 109,11	105,7	102,6
Renty rodzinne nie związane z przekazaniem gospodarstwa rolnego	958,54	995,75	993,44	103,6	99,8

^{a)} Bez wypłat z innych systemów ubezpieczeniowych w przypadku zbiegu uprawnień do świadczeń z tych systemów z uprawnieniami do świadczeń z funduszu emerytalno-rentowego.

^{b)} Łącznie z wypłatami dokonywanymi na podstawie art. 25 ust. 4 w związku z art. 25 ust. 2a ustawy o ubezpieczeniu społecznym rolników, lecz bez potrąceń nieprzekazywanych.

^{c)} Świadczenie rolne w wysokości 50 % ze względu na uprawnienia do świadczeń pracowniczych zbiegających się ze świadczeniami zagranicznymi.

^{d)} Łącznie z emeryturami finansowanymi z FER, a wypłaconymi przez MON, MSWiA, MS.

^{e)} Łącznie z rentami socjalnymi.

I. FUNDUSZ EMERYTALNO-RENTOWY

TABLICA 6. PRZECIĘTNE MIESIĘCZNE ŚWIADCZENIE EMERYTALNO-RENTOWE W I KWARTALE 2012 R. ^{a) b)}

Wyszczególnienie	Ogółem ^{c)}	w tym – otrzymujący				
		emerytury	renty			
			z tytułu niezdolności do pracy		rodzinne ^{d)}	
			ogółem	w tym wypadkowe	ogółem	w tym wypadkowe
OGÓŁEM	887,70	904,90 ^{e)}	799,20	832,29	935,25	1 067,10
dolnośląskie	872,96	881,19	820,15	854,59	980,70	1 133,33
kujawsko-pomorskie	905,37	925,76	812,05	831,44	1 015,71	1 119,76
lubelskie	898,03	915,41	813,36	836,75	968,23	1 068,22
lubuskie	844,79	846,03	824,73	863,89	946,68	1 070,00
łódzkie	897,64	910,40	788,65	825,89	991,01	1 194,44
małopolskie	864,13	885,39	790,11	815,33	890,25	995,19
mazowieckie	901,75	924,20	775,04	830,05	897,32	1 013,49
opolskie	896,45	902,24	834,00	875,18	945,90	998,41
podkarpackie	881,62	895,60	813,60	832,36	895,89	949,33
podlaskie	914,82	933,29	787,52	843,33	954,65	1 140,19
pomorskie	882,54	907,71	797,44	824,01	937,83	1 083,91
śląskie	818,19	819,44	807,34	843,23	894,95	954,17
świętokrzyskie	882,51	899,33	780,07	810,43	915,82	1 091,89
warmińsko-mazurskie	905,55	930,97	805,07	820,17	908,23	1 092,38
wielkopolskie	874,69	896,78	794,93	833,14	872,91	1 000,00
zachodniopomorskie	894,56	902,86	821,58	853,59	1 124,08	1 385,96

^{a)} Bez wypłat z innych systemów ubezpieczeniowych w przypadku zbiegu uprawnień do świadczeń z tych systemów z uprawnieniami do świadczeń z funduszu emerytalno-rentowego.

^{b)} Łącznie z wypłatami dokonywanymi na podstawie art. 25 ust. 4 w związku z art. 25 ust. 2a ustawy o ubezpieczeniu społecznym rolników, lecz bez potrąceń nieprzekazywanych.

^{c)} Łącznie z GBRZ.

^{d)} Łącznie z rentami socjalnymi.

^{e)} Łącznie z emeryturami finansowanymi z FER, a wypłaconymi przez MON, MSWiA, MS.

I. FUNDUSZ EMERYTALNO-RENTOWY

TABLICA 7. ZASIŁKI POGRZEBOWE FINANSOWANE Z FUNDUSZU EMERYTALNO-RENTOWEGO

Wyszczególnienie	2011		2012		
	I-III	X-XII	I-III	I-III	
				I-III 2011=100	X-XII 2011=100
ZASIŁKI POGRZEBOWE OGÓLEM					
Liczba świadczeń	14 987	13 510	14 805	98,8	109,6
Kwota wypłat w tys. zł	90 213,3	54 039,7	59 224,1	65,6	109,6
Przeciętne świadczenie w zł	6 019,44	3 999,98	4 000,28	66,5	100,0
ZASIŁKI POGRZEBOWE PO EMERYTACH I RENCISTACH					
Liczba świadczeń	13 822	12 256	13 544	98,0	110,5
Kwota wypłat w tys. zł	83 263,4	49 024,9	54 177,9	65,1	110,5
Przeciętne świadczenie w zł	6 023,98	4 000,07	4 000,14	66,4	100,0
ZASIŁKI POGRZEBOWE PO UBEZPIECZONYCH					
Liczba świadczeń	1 017	1 079	1 091	107,3	101,1
Kwota wypłat w tys. zł	6 059,3	4 314,8	4 366,2	72,1	101,2
Przeciętne świadczenie w zł	5 958,01	3 998,89	4 002,02	67,2	100,1
ZASIŁKI POGRZEBOWE PO CZŁONKACH RODZIN					
Liczba świadczeń	148	175	170	114,9	97,1
Kwota wypłat w tys. zł	890,6	700,0	680,0	76,4	97,1
Przeciętne świadczenie w zł	6 017,57	4 000,00	4 000,00	66,5	100,0

TABLICA 8. ZASIŁKI POGRZEBOWE WEDŁUG WOJEWÓDZTW W I KWARTALE 2012 R.

Wyszczególnienie	Zasiłki pogrzebowe					
	po emerytach, rencistach		po ubezpieczonych		po członkach rodzin	
	Liczba świadczeń	Kwota wypłat w zł	Liczba świadczeń	Kwota wypłat w zł	Liczba świadczeń	Kwota wypłat w zł
OGÓLEM	13 544	54 177 839	1 091	4 366 223	170	680 000
dolnośląskie	581	2 322 833	60	240 000	6	24 000
kujawsko-pomorskie	814	3 256 000	57	228 000	13	52 000
lubelskie	1 706	6 823 650	142	568 000	20	80 000
lubuskie	236	944 000	12	48 000	–	–
łódzkie	1 229	4 916 000	125	500 000	11	44 000
małopolskie	974	3 895 996	90	360 000	20	80 000
mazowieckie	2 284	9 135 912	192	770 223	27	108 000
opolskie	285	1 140 000	26	104 000	4	16 000
podkarpackie	892	3 568 000	58	232 000	17	68 000
podlaskie	1 118	4 471 447	72	288 000	3	12 000
pomorskie	383	1 532 000	26	104 000	8	32 000
śląskie	334	1 340 000	25	100 000	4	16 000
świętokrzyskie	806	3 224 000	61	244 000	15	60 000
warmińsko-mazurskie	501	2 004 000	45	180 000	5	20 000
wielkopolskie	1 060	4 240 000	83	332 000	16	64 000
zachodniopomorskie	341	1 364 000	17	68 000	1	4 000

II. ŚWIADCZENIA FINANSOWANE Z BUDŻETU PAŃSTWA

**TABLICA 1.(9). ŚWIADCZENIA FINANSOWANE Z BUDŻETU PAŃSTWA, ZLECONE DO WYPŁATY
KASIE ROLNICZEGO UBEZPIECZENIA SPOŁECZNEGO**

Wyszczególnienie	2011		2012		
	I-III	X-XII	I-III	I-III	
				I-III 2011=100	X-XII 2011=100
ŚWIADCZENIA PIENIĘŻNE DLA INWALIDÓW WOJENNYCH, WOJSKOWYCH I OSÓB REPRESJONOWANYCH					
Liczba świadczeń ^{a)}	10 482	9 844	9 628	91,9	97,8
Kwota wypłat w tys. zł	61 787,8	59 129,6	58 423,4	94,6	98,8
Przeciętne świadczenie w zł	1 964,89	2 002,22	2 022,69	102,9	101,0
ZASIŁKI POGRZEBOWE PO INWALIDACH WOJENNYCH, WOJSKOWYCH, OSOBACH REPRESJONOWANYCH I CZŁONKACH ICH RODZIN					
Liczba świadczeń	228	195	211	92,5	108,2
Kwota wypłat w tys. zł	1 371,2	778,3	844,0	61,6	108,4
Przeciętne świadczenie w zł	6 014,04	3 991,28	4 000,00	66,5	100,2
DODATKI KOMBATANCKIE					
Liczba świadczeń ^{a)}	41 109	37 897	36 848	89,6	97,2
Kwota wypłat w tys. zł	22 518,8	21 209,3	20 927,9	92,9	98,7
Przeciętne świadczenie w zł	182,59	186,55	189,32	103,7	101,5
RYCZAŁTY ENERGETYCZNE					
Liczba świadczeń ^{a)}	113 804	107 118	104 802	92,1	97,8
Kwota wypłat w tys. zł	48 315,7	47 060,4	47 177,0	97,6	100,2
Przeciętne świadczenie w zł	141,52	146,44	150,05	106,0	102,5
ŚWIADCZENIA PIENIĘŻNE DLA ŻOŁNIERZY ZASTĘPCZEJ SŁUŻBY WOJSKOWEJ					
Liczba świadczeń ^{a)}	9 959	9 411	9 228	92,7	98,1
Kwota wypłat w tys. zł	4 723,2	4 551,5	4 529,7	95,9	99,5
Przeciętne świadczenie w zł	158,09	161,21	163,62	103,5	101,5
ŚWIADCZENIA PIENIĘŻNE DLA OSÓB DEPORTOWANYCH DO PRACY PRZYMUSOWEJ					
Liczba świadczeń ^{a)}	30 728	28 601	27 806	90,5	97,2
Kwota wypłat w tys. zł	15 718,6	14 889,5	14 664,0	93,3	98,5
Przeciętne świadczenie w zł	170,51	173,53	175,79	103,1	101,3
DODATKI KOMPENSACYJNE					
Liczba świadczeń ^{a)}	97 678	91 371	89 191	91,3	97,6
Kwota wypłat w tys. zł	8 039,7	7 678,6	7 607,6	94,6	99,1
Przeciętne świadczenie w zł	27,44	28,01	28,43	103,6	101,5
ŚWIADCZENIA PIENIĘŻNE DLA CYWILNYCH NIEWIDOMYCH OFIAR DZIAŁAŃ WOJENNYCH					
Liczba świadczeń ^{a)}	15	14	14	93,3	100,0
Kwota wypłat w tys. zł	24,2	23,5	23,6	97,5	100,4
Przeciętne świadczenie w zł	537,78	559,52	561,90	104,5	100,4
RENTY SOCJALNE					
Liczba świadczeń ^{a)}	9 835	9 995	10 104	102,7	101,1
Kwota wypłat w tys. zł	17 822,0	18 518,4	19 424,4	109,0	104,9
Przeciętne świadczenie w zł	604,03	617,59	640,82	106,1	103,8

^{a)} Przeciętna w miesiącu

III. EMERYTURY I RENTY REALIZOWANE PRZEZ KASĘ ROLNICZEGO UBEZPIECZENIA SPOŁECZNEGO

TABLICA 1.(10). EMERYTURY I RENTY ^{a) b)}

Wyszczególnienie	2011		2012		
	I-III	X-XII	I-III	I-III	
				I-III 2011=100	X-XII 2011=100
OGÓLEM					
Liczba świadczeniobiorców ^{c)}	1 343 471	1 310 349	1 300 937	96,8	99,3
w tym świadczenia zbiegowe pracownicze	150 655	141 789	138 748	92,1	97,9
Kwota wypłat w tys. zł ^{d)}	3 916 331,2	3 896 803,9	3 966 340,6	101,3	101,8
w tym świadczenia zbiegowe pracownicze	440 060,9	424 099,3	423 954,4	96,3	100,0
Przeciętne świadczenie w zł ^{d)}	971,69	991,29	1 016,28	104,6	102,5
EMERYTURY					
Liczba świadczeniobiorców ^{c)}	1 069 976	1 043 345	1 034 089	96,6	99,1
Kwota wypłat w tys. zł ^{e)}	3 254 565,9	3 232 664,2	3 287 015,9	101,0	101,7
Przeciętne świadczenie w zł ^{e)}	1 013,91	1 032,79	1 059,55	104,5	102,6
RENTY Z TYTUŁU NIEZDOLNOŚCI DO PRACY					
Liczba świadczeniobiorców ^{c)}	229 757	224 388	222 961	97,0	99,4
Kwota wypłat w tys. zł	527 525,0	526 041,7	537 153,3	101,8	102,1
Przeciętne świadczenie w zł	765,34	781,45	803,06	104,9	102,8
RENTY RODZINNE					
Liczba świadczeniobiorców ^{c)}	43 437	42 340	43 622	100,4	103,0
Kwota wypłat w tys. zł ^{f)}	133 826,3	137 719,3	141 817,7	106,0	103,0
Przeciętne świadczenie w zł ^{f)}	1 026,98	1 084,23	1 083,69	105,5	100,0
GBRZ ^{g)}					
Liczba świadczeniobiorców ^{c)}	301	276	265	88,0	96,0
Kwota wypłat w tys. zł	389,8	355,2	330,1	84,7	92,9
Przeciętne świadczenie w zł	431,67	428,99	415,22	96,2	96,8

^{a)} Łącznie z wypłatami z innych systemów ubezpieczeniowych w przypadku zbiegu uprawnień do świadczeń z tych systemów z uprawnieniami do świadczeń z funduszu emerytalno-rentowego.

^{b)} Łącznie z wypłatami dokonywanymi na podstawie art. 25 ust. 4 w związku z art. 25 ust. 2a ustawy o ubezpieczeniu społecznym rolników, lecz bez potrąceń nieprzekazywanych.

^{c)} Przeciętna miesięczna.

^{d)} Łącznie ze świadczeniami pieniężnymi dla cywilnych, niewidomych ofiar działań wojennych.

^{e)} Łącznie z emeryturami finansowanymi z FER, a wypłaconymi przez MON, MSWiA, MS.

^{f)} Łącznie z rentami socjalnymi.

^{g)} Świadczenie rolne w wysokości 50% ze względu na uprawnienia do świadczeń pracowniczych zbiegających się ze świadczeniami zagranicznymi.

III. EMERYTURY I RENTY REALIZOWANE PRZEZ KASĘ ROLNICZEGO UBEZPIECZENIA SPOŁECZNEGO

**TABLICA 2.(11). EMERYTURY I RENTY FINANSOWANE Z FER, WYPŁACANE OBOK
ŚWIADCZEŃ PRACOWNICZYCH ^{a)}**

Wyszczególnienie	2011		2012		
	I-III	X-XII	I-III	I-III	
				I-III 2011=100	X-XII 2011=100
OGÓŁEM					
Liczba osób ^{b)}	676 398	666 748	664 013	98,2	99,6
Kwota wypłat w tys. zł	148 111,8	148 083,8	151 020,3	102,0	102,0
EMERYTURY					
Liczba osób ^{b)}	536 609	527 939	525 060	97,8	99,5
Kwota wypłat w tys. zł	127 179,2	127 391,6	129 648,0	101,9	101,8
RENTY Z TYTUŁU NIEZDOLNOŚCI DO PRACY					
Liczba osób ^{b)}	31 911	28 861	27 924	87,5	96,8
Kwota wypłat w tys. zł	7 984,1	7 315,1	7 355,4	92,1	100,6
RENTY RODZINNE					
Liczba osób ^{b)}	107 878	109 948	111 029	102,9	101,0
Kwota wypłat w tys. zł	12 948,5	13 377,2	14 016,9	108,3	104,8

^{a)} Wypłacone na podstawie art. 56, 63, 73 i 180 ustawy o emeryturach i rentach z FUS z dnia 17.12.1998 r. (tekst jednolity Dz. U. z 2009 r., Nr 153, poz. 1227 z późn. zm.).

^{b)} Przeciętna miesięczna.

**TABLICA 3.(12). WNIOSKI O PRYZNANIE EMERYTUR I RENT
WEDŁUG RODZAJÓW ŚWIADCZEŃ W I KWARTALE 2012 R.**

Wyszczególnienie	Pozostałe z poprzedniego okresu	Zarejestrowane	Załatwione		Pozostałe do załatwienia
			Razem	w tym po terminie ustawowym	
OGÓŁEM	4 996	18 436	18 051	–	5 381
Emerytury	1 259	10 752	10 538	–	1 473
w tym wcześniejsze	953	5 344	5 236	–	1 061
Renty z tytułu niezdolności do pracy	3 251	5 908	5 812	–	3 347
Renty rodzinne	304	1 443	1 384	–	363
Renty z tytułu niezdolności do pracy wypadkowe	182	329	313	–	198
Emerytury i renty z art. 9 ustawy z dnia 24.02.1990 r.	–	4	4	–	–

III. EMERYTURY I RENTY REALIZOWANE PRZEZ KASĘ ROLNICZEGO UBEZPIECZENIA SPOŁECZNEGO

**TABLICA 4.(13). DECYZJE I UMORZENIA W SPRAWACH O EMERYTURY I RENTY
WEDŁUG RODZAJÓW ŚWIADCZEŃ W I KWARTALE 2012 R.**

Wyszczególnienie	Decyzje i umorzenia ogółem	Decyzje			Wnioski umorzone	
		Razem	Przyznające świadczenia	Odmowne		
	w liczbach bezwzględnych				w % ogółu wydanych decyzji	w liczbach bezwzględnych
OGÓŁEM	18 051	17 942	13 990	3 952	22,0	109
Emerytury	10 538	10 495	9 105	1 390	13,2	43
w tym wcześniejsze	5 236	5 234	4 171	1 063	20,3	2
Renty z tytułu niezdolności do pracy	5 812	5 754	3 437	2 317	40,3	58
Renty rodzinne	1 384	1 378	1 271	107	7,8	6
Renty z tytułu niezdolności do pracy wypadkowe	313	311	173	138	44,4	2
Emerytury i renty z art. 9 ustawy z dnia 24.02.1990 r.	4	4	4	–	0,0	–

TABLICA 5.(14). DECYZJE I UMORZENIA W SPRAWACH O EMERYTURY I RENTY W I KWARTALE 2012 R.

Wyszczególnienie	Decyzje i umorzenia ogółem	Decyzje			Wnioski umorzone	
		Razem	Przyznające świadczenia	Odmowne		
	w liczbach bezwzględnych				w % ogółu wydanych decyzji	w liczbach bezwzględnych
OGÓŁEM	18 051	17 942	13 990	3 952	22,0	109
dolnośląskie	661	658	484	174	26,4	3
kujawsko-pomorskie	1 191	1 182	928	254	21,5	9
lubelskie	2 529	2 522	1 841	681	27,0	7
lubuskie	176	174	151	23	13,2	2
łódzkie	1 568	1 566	1 219	347	22,2	2
małopolskie	1 498	1 494	1 224	270	18,1	4
mazowieckie	2 615	2 603	2 134	469	18,0	12
opolskie	344	340	252	88	25,9	4
podkarpackie	943	931	710	221	23,7	12
podlaskie	1 256	1 250	905	345	27,6	6
pomorskie	583	581	495	86	14,8	2
śląskie	498	498	358	140	28,1	0
świętokrzyskie	1 234	1 229	946	283	23,0	5
warmińsko-mazurskie	623	621	475	146	23,5	2
wielkopolskie	1 901	1 867	1 538	329	17,6	34
zachodniopomorskie	431	426	330	96	22,5	5

III. EMERYTURY I RENTY REALIZOWANE PRZEZ KASĘ ROLNICZEGO UBEZPIECZENIA SPOŁECZNEGO

TABLICA 6.(15). WNIOSKI O PRYZNANIE EMERYTUR I RENT ROLNICZYCH ROZPATRYWANE Z ZASTOSOWANIEM PRZEPISÓW WSPÓLNOTOWYCH UE W I KWARTALE 2012 R.

Wyszczególnienie	Liczba spraw pozostałych do załatwienia z poprzedniego okresu sprawozdawczego	Wpływ wniosków w okresie sprawozdawczym	Liczba wniosków przekazanych do instytucji zagranicznych	Liczba spraw załatwionych	Liczba spraw, w których trwa postępowanie międzynarodowe
OGÓŁEM	405	263	74	218	450
Emerytury	175	113	28	111	177
w tym:					
emerytury wcześniejsze	60	23	9	28	55
Renty rolnicze z tytułu niezdolności do pracy	164	99	36	71	192
Renty rodzinne	65	49	9	35	79
Renty rolnicze wypadkowe	1	2	1	1	2

TABLICA 7.(16). DECYZJE W SPRAWACH WNIOSKÓW O EMERYTURĘ I RENTY ROLNICZE PODEJMOWANE Z ZASTOSOWANIEM PRZEPISÓW WSPÓLNOTOWYCH UE W I KWARTALE 2012 R.

Wyszczególnienie	Decyzje						
	Przyznające/przeliczające					Odmowne	Razem decyzje
	Tymczasowe	Ostateczne			Razem przyznające/przeliczające		
		Płatne pro rata temporis	Płatne na podstawie tylko polskich okresów ubezpieczenia	Razem ostateczne			
OGÓŁEM	15	70	66	136	151	67	218
Emerytury	4	44	41	85	89	22	111
w tym:							
emerytury wcześniejsze	2	14	2	16	18	10	28
Renty rolnicze z tytułu niezdolności do pracy	8	15	14	29	37	34	71
Renty rodzinne	2	11	11	22	24	11	35
Renty rolnicze wypadkowe	1	–	–	–	1	–	1

III. EMERYTURY I RENTY REALIZOWANE PRZEZ KASĘ ROLNICZEGO UBEZPIECZENIA SPOŁECZNEGO

TABLICA 8.(17). ŚWIADCZENIA EMERYTALNO-RENTOWE TRANSFEROWANE W I KWARTALE 2012 R. DO POSZCZEGÓLNYCH PAŃSTW EOG i SZWAJCARII ORAZ INNYCH PAŃSTW NA PODSTAWIE UMÓW DWUSTRONNYCH PRZEZ JEDNOSTKI ORGANIZACYJNE KRUS.

Wyszczególnienie	Razem emerytury i renty		Emerytury		Renty z tytułu niezdolności do pracy		w tym: renty wypadkowe		Renty rodzinne	
	Liczba osób ^{a)}	Kwota wypłat brutto w zł	Liczba osób ^{a)}	Kwota wypłat brutto w zł	Liczba osób ^{a)}	Kwota wypłat brutto w zł	Liczba osób ^{a)}	Kwota wypłat brutto w zł	Liczba osób ^{a)}	Kwota wypłat brutto w zł
OGÓLEM	2 299	3 938 864	1 915	3 306 923	165	282 657	–	–	219	349 283
w tym: świadczenia „zbiegowe”	58	140 702	51	131 033	4	9 273	–	–	3	396
z tego:										
do państw EOG i Szwajcarii										
Austria	24	42 494	13	25 218	8	11 812	–	–	3	5 465
Belgia	4	12 883	1	2 605	–	–	–	–	3	10 278
Bułgaria	–	–	–	–	–	–	–	–	–	–
Cypr	–	–	–	–	–	–	–	–	–	–
Czechy	–	–	–	–	–	–	–	–	–	–
Dania	–	–	–	–	–	–	–	–	–	–
Estonia	–	–	–	–	–	–	–	–	–	–
Finlandia	–	–	–	–	–	–	–	–	–	–
Francja	12	38 616	11	36 982	1	1 634	–	–	–	–
Grecja	1	3 064	1	2 627	–	–	–	–	–	437
Hiszpania	3	5 255	–	–	2	4 736	–	–	1	519
Holandia	1	2 912	1	2 912	–	–	–	–	–	–
Irlandia	2	4 455	1	1 719	1	2 736	–	–	–	–
Islandia	–	–	–	–	–	–	–	–	–	–
Lichtenstein	–	–	–	–	–	–	–	–	–	–
Litwa	2	4 631	–	–	1	2 375	–	–	1	2 256
Luksemburg	–	–	–	–	–	–	–	–	–	–
Łotwa	–	–	–	–	–	–	–	–	–	–
Malta	–	–	–	–	–	–	–	–	–	–
Niemcy	2 150	3 538 645	1 800	2 983 676	144	235 939	–	–	206	319 031
Norwegia	1	1 931	–	–	1	1 931	–	–	–	–
Portugalia	–	–	–	–	–	–	–	–	–	–
Rumunia	–	–	–	–	–	–	–	–	–	–
Słowacja	1	2 452	–	–	–	–	–	–	1	2 452
Słowenia	–	–	–	–	–	–	–	–	–	–
Szwajcaria	–	–	–	–	–	–	–	–	–	–
Szwecja	4	8 551	4	7 840	–	711	–	–	–	–
Węgry	–	–	–	–	–	–	–	–	–	–
Wlk. Brytania	6	20 771	4	15 933	1	3 327	–	–	1	1 511
Włochy	6	16 392	4	11 807	2	4 585	–	–	–	–
do państw objętych umowami dwustronnymi										
Australia	27	68 630	23	55 759	4	12 871	–	–	–	–
Kanada	15	42 087	14	39 831	–	–	–	–	1	2 256
USA	40	125 095	38	120 015	–	–	–	–	2	5 080

^{a)} Przeciętna miesięczna.

IV. FUNDUSZ SKŁADKOWY

TABLICA 1.(18). ZASIŁKI I JEDNORAZOWE ODSZKODOWANIA POWYPADKOWE

Wyszczególnienie	2011		2012		
	I-III	X-XII	I-III	I-III	
				I-III 2011=100	X-XII 2011=100
ZASIŁKI CHOROBY					
Liczba dni	9 504 331	10 271 111	9 869 053	103,8	96,1
Kwota wypłat w tys. zł	95 070,2	102 726,9	98 710,4	103,8	96,1
Przeciętny zasiłek na 1 dzień w zł	10,00	10,00	10,00	100,0	100,0
ZASIŁKI MACIERZYŃSKIE					
Liczba świadczeń	7 566	8 933	7 583	100,2	84,9
Kwota wypłat w tys. zł	21 229,3	25 794,0	22 007,8	103,7	85,3
Przeciętne świadczenie w zł	2 805,88	2 887,50	2 902,26	103,4	100,5
JEDNORAZOWE ODSZKODOWANIA POWYPADKOWE					
Liczba świadczeń	4 270	4 064	4 351	101,9	107,1
Kwota wypłat w tys. zł	14 008,4	16 520,2	17 255,2	123,2	104,4
Przeciętne świadczenie w zł	3 280,66	4 065,01	3 965,80	120,9	97,6

TABLICA 2.(19). ZASIŁKI I JEDNORAZOWE ODSZKODOWANIA POWYPADKOWE W I KWARTALE 2012 R.

Wyszczególnienie	Zasiłki				Jednorazowe odszkodowania	
	chorobowe		macierzyńskie		Liczba świadczeń	Kwota wypłat w zł
	Liczba dni	Kwota wypłat w zł	Liczba świadczeń	Kwota wypłat w zł		
OGÓŁEM	9 869 053	98 710 408	7 583	22 007 782	4 351	17 255 209
dolnośląskie	286 881	2 868 810	245	708 965	159	516 450
kujawsko-pomorskie	599 829	5 998 290	398	1 159 857	257	987 475
lubelskie	1 522 583	15 227 056	978	2 814 363	581	2 481 565
lubuskie	67 624	676 240	83	238 502	58	271 380
łódzkie	984 191	9 841 909	488	1 415 864	344	1 655 650
małopolskie	1 120 529	11 223 107	1 096	3 194 304	359	1 391 225
mazowieckie	1 149 264	11 492 640	999	2 889 659	561	2 592 020
opolskie	119 494	1 194 941	214	612 684	60	235 400
podkarpackie	1 017 499	10 174 990	612	1 780 825	343	1 132 800
podlaskie	325 421	3 254 210	496	1 435 546	371	1 361 635
pomorskie	329 121	3 291 650	326	949 867	161	614 350
śląskie	248 503	2 485 030	213	621 625	96	353 515
świętokrzyskie	798 304	7 982 530	340	985 768	233	825 900
warmińsko-mazurskie	255 193	2 551 990	232	673 138	243	801 200
wielkopolskie	915 735	9 157 806	733	2 148 615	471	1 845 444
zachodniopomorskie	128 882	1 289 210	130	378 199	54	189 200

V. UBEZPIECZENIE SPOŁECZNE ROLNIKÓW

TABLICA 1.(20). LICZBA PŁATNIKÓW SKŁADEK WEDŁUG WOJEWÓDZTW WEDŁUG STANU NA 31 MARCA 2012 R.

Wyszczególnienie	Ogółem		Fundusz składkowy i emerytalno-rentowy		Fundusz emerytalno-rentowy			Fundusz składkowy	
	razem	w tym czynnych	razem	w tym czynnych	razem	w tym czynnych	w tym pobierających renty strukturalne ^{a)}	razem	w tym czynnych
OGÓŁEM	1 146 919	1 108 312	1 064 509	1 031 126	72 380	68 550	66 980	10 030	8 636
dolnośląskie	47 252	45 227	42 984	41 457	3 933	3 585	3 507	335	185
kujawsko-pomorskie	63 539	61 790	57 653	56 009	5 370	5 299	5 114	516	482
lubelskie	143 669	137 513	135 161	129 485	7 650	7 343	7 259	858	685
lubuskie	15 219	14 551	14 273	13 684	811	750	736	135	117
łódzkie	96 690	92 746	88 420	85 029	7 389	6 978	6 880	881	739
małopolskie	123 173	119 711	116 329	113 565	3 749	3 234	3 125	3 095	2 912
mazowieckie	163 306	157 534	149 727	144 835	12 498	11 853	11 482	1 081	846
opolskie	27 077	26 684	24 987	24 626	2 004	1 976	1 947	86	82
podkarpackie	85 409	82 908	81 108	78 996	3 643	3 329	3 266	658	583
podlaskie	72 859	71 294	67 194	65 751	5 379	5 271	5 165	286	272
pomorskie	35 849	34 883	33 537	32 714	2 136	2 016	1 947	176	153
śląskie	37 192	36 239	34 810	33 987	2 144	2 031	1 960	238	221
świętokrzyskie	67 897	64 751	62 852	60 037	4 696	4 415	4 383	349	299
warmińsko-mazurskie	37 998	36 559	35 211	33 932	2 558	2 431	2 343	229	196
wielkopolskie	103 063	100 738	95 719	93 671	6 469	6 281	6 184	875	786
zachodniopomorskie	26 727	25 184	24 544	23 348	1 951	1 758	1 682	232	78

^{a)} Renty strukturalne przyznaje i wypłaca Agencja Restrukturyzacji i Modernizacji Rolnictwa (zgodnie z ustawą z dnia 28 listopada 2003 r. o wspieraniu rozwoju obszarów wiejskich ze środków pochodzących z Sekcji Gwarancji Europejskiego Funduszu Orientacji i Gwarancji Rolnej) Dz. U. z 2003 r. Nr 229, poz. 2273 z późn. zm.).

TABLICA 2.(21). LICZBA UBEZPIECZONYCH W PODZIALE NA WOJEWÓDZTWA WEDŁUG STANU NA 31 MARCA 2012 R.

Wyszczególnienie	Ogółem	Fundusz Składkowy i Emerytalno-Rentowy	w tym ubezpieczeni na wniosek	Fundusz Emerytalno-Rentowy (obowiązkowo)	Fundusz Emerytalno-Rentowy (na wniosek)	Fundusz składkowy (na wniosek)
OGÓŁEM	1 514 338	1 421 234	142 975	70 722	2 598	19 784
dolnośląskie	59 899	55 641	2 808	3 767	126	365
kujawsko-pomorskie	88 812	81 610	3 285	5 430	286	1 486
lubelskie	183 240	174 172	7 495	7 656	131	1 281
lubuskie	19 391	18 357	1 599	801	23	210
łódzkie	125 629	116 600	7 767	7 255	157	1 617
małopolskie	160 705	150 442	49 193	3 253	161	6 849
mazowieckie	214 096	199 677	12 752	12 021	659	1 739
opolskie	38 016	35 685	2 834	2 035	56	240
podkarpackie	104 033	99 689	16 190	3 416	103	825
podlaskie	104 501	98 214	6 543	5 351	161	775
pomorskie	50 759	48 109	5 134	2 108	115	427
śląskie	45 830	43 317	6 577	2 056	100	357
świętokrzyskie	84 775	79 598	7 396	4 614	47	516
warmińsko-mazurskie	52 571	49 323	1 699	2 536	155	557
wielkopolskie	148 265	139 135	10 294	6 596	158	2 376
zachodniopomorskie	33 816	31 665	1 409	1 827	160	164

V. UBEZPIECZENIE SPOŁECZNE ROLNIKÓW

TABLICA 3.(22). LICZBA UBEZPIECZONYCH WEDŁUG STANU NA 31 MARCA 2012 R.

Wyszczególnienie	Ogółem	Fundusz Składowy i Emerytalno-Rentowy	w tym ubezpieczeni na wniosek	Fundusz Emerytalno-Rentowy (obowiązkowo)	Fundusz Emerytalno-Rentowy (na wniosek)	Fundusz składowy (na wniosek)
OGÓŁEM	1 514 338	1 421 234	142 975	70 722	2 598	19 784
w tym:						
rolników	938 195	865 357	94 916	60 668	1 375	10 795
domowników	154 869	149 589	20 843	–	70	5 210
współmałżonków	421 274	406 288	27 216	10 054	1 153	3 779

TABLICA 4.(23). LICZBA UBEZPIECZONYCH I PŁATNIKÓW SKŁADEK (stan na koniec okresu)

Wyszczególnienie	2011		2012		
	I-III	X-XII	I-III	I-III	
				I-III 2011=100	X-XII 2011=100
LICZBA PŁATNIKÓW					
OGÓŁEM	1 157 323	1 146 797	1 146 919	99,1	100,0
Fundusz Składowy	1 087 382	1 074 274	1 074 539	98,8	100,0
Fundusz Emerytalno-Rentowy	1 145 996	1 136 449	1 136 889	99,2	100,0
LICZBA UBEZPIECZONYCH					
OGÓŁEM	1 533 847	1 516 308	1 514 338	98,7	99,9
Fundusz Składowy	1 463 503	1 442 720	1 441 018	98,5	99,9
Fundusz Emerytalno-Rentowy	1 511 895	1 495 951	1 494 554	98,9	99,9

V. UBEZPIECZENIE SPOŁECZNE ROLNIKÓW

**TABLICA 5.(24). PRZYPIS I WPŁYW NALEŻNOŚCI (W ZŁOTYCH) Z TYTUŁU SKŁADEK
NA UBEZPIECZENIE SPOŁECZNE ROLNIKÓW W I KWARTALE 2012 R.**

Wyszczególnienie	Przypis			Wpływ			Wskaźnik ściągalności %
	Ogółem	Fundusz Składkowy	Fundusz Emerytalno- Rentowy	Ogółem	Fundusz Składkowy	Fundusz Emerytalno- Rentowy	
OGÓŁEM	544 059 034	182 505 321	361 553 713	565 420 674	189 103 342	376 317 331	103,9
dolnośląskie	22 451 905	7 122 187	15 329 718	22 957 725	7 277 768	15 679 957	102,3
kujawsko-pomorskie	32 233 181	10 472 989	21 760 192	32 927 398	10 720 557	22 206 841	102,2
lubelskie	67 051 418	22 676 933	44 374 485	72 641 050	24 347 633	48 293 417	108,3
lubuskie	7 197 306	2 301 718	4 895 588	7 516 351	2 396 579	5 119 771	104,4
łódzkie	45 139 822	15 144 199	29 995 623	47 699 436	15 876 513	31 822 923	105,7
małopolskie	55 100 405	19 659 007	35 441 398	55 851 422	19 852 706	35 998 716	101,4
mazowieckie	76 595 202	25 733 873	50 861 329	80 457 248	26 875 437	53 581 811	105,0
opolskie	13 540 649	4 397 197	9 143 453	13 631 906	4 454 966	9 176 940	100,7
podkarpackie	36 829 799	12 644 494	24 185 305	37 664 282	12 863 629	24 800 653	102,3
podlaskie	36 304 012	12 406 020	23 897 992	37 127 605	12 646 365	24 481 240	102,3
pomorskie	18 889 089	6 115 490	12 773 599	19 094 005	6 240 236	12 853 768	101,1
śląskie	16 475 685	5 478 417	10 997 267	16 723 492	5 554 194	11 169 298	101,5
świętokrzyskie	30 558 168	10 348 841	20 209 327	31 929 014	10 681 987	21 247 027	104,5
warmińsko-mazurskie	19 715 091	6 360 243	13 354 847	21 446 847	6 943 757	14 503 090	108,8
wielkopolskie	52 876 556	17 645 733	35 230 823	54 592 190	18 293 900	36 298 290	103,2
zachodniopomorskie	13 100 746	3 997 978	9 102 768	13 160 704	4 077 115	9 083 589	100,5

VI. UBEZPIECZENIA ZDROWOTNE

**TABLICA 1.(25). SKŁADKI NA UBEZPIECZENIE ZDROWOTNE PRZEKAZANE
DO NARODOWEGO FUNDUSZU ZDROWIA W I KWARTALE 2012 R. ^{a)}**

Wyszczególnienie	Kwota w złotych
OGÓŁEM	785 175 996
z tego:	
składka od emerytów i rencistów	311 482 585
składka za rolników i domowników	465 501 333
działy specjalne ^{b)}	8 192 078

^{a)} Dane w ujęciu kasowym.

^{b)} Dane w ujęciu memoriałowym.

VI. UBEZPIECZENIA VI. UBEZPIECZENIA ZDRWOWOTNE

TABLICA 2.(26). ROLNICY (WSPÓŁMAŁŻONKOWIE), DOMOWNICY, EMERYCI I RENCISCI PODLEGAJĄCY UBEZPIECZENIU ZDRWOWOTNEMU ORAZ CZŁONKOWIE ICH RODZIN – WEDŁUG STANU NA 31 MARCA 2012 R.

Wyszczególnienie	Ogółem	z tego							członkowie rodzin emerytów i rencistów ^{b)}	członkowie rodzin rolników i domowników ^{b)}
		rolnicy prowadzący działalność rolniczą w gospodarstwach rolnych powyżej 1 hup w tym jednocześnie prowadzący działalność specjalną produkcji rolnej	domownicy rolników pracujący w gospodarstwach rolnych powyżej 1 hup	rolnicy prowadzący działalność rolniczą w gospodarstwach rolnych poniżej 1 hup w tym jednocześnie prowadzący działalność specjalną produkcji rolnej	domownicy pracujący w gospodarstwach rolnych poniżej 1 hup	rolnicy prowadzący wyłącznie dział specjalny produkcji rolnej ^{a)}	domownicy rolników pracujący w działach specjalnych produkcji rolnej	emeryci i renciści		
Ogółem	2 764 340	1 141 329	129 856	144 388	25 878	5 756	903	1 316 230	839 500	48 930
dolnośląskie	109 512	46 483	6 114	3 248	325	257	38	53 047	25 437	1 492
kujawsko-pomorskie	164 136	71 823	6 399	3 475	206	231	52	81 950	49 306	2 969
lubelskie	352 588	154 347	11 733	9 875	637	83	10	175 903	109 446	8 043
lubuskie	39 925	14 602	1 903	1 667	163	154	30	21 406	9 242	879
łódzkie	231 040	99 989	9 141	9 639	752	306	50	111 163	61 259	2 274
małopolskie	264 117	83 285	17 837	42 355	14 912	228	56	105 444	101 415	6 040
mazowieckie	402 776	172 760	12 929	15 212	1 167	625	76	200 007	118 775	6 642
opolskie	64 795	27 365	5 383	2 605	644	117	21	28 660	20 497	437
podkarpackie	186 482	74 202	9 252	15 157	1 999	80	18	85 774	56 909	3 179
podlaskie	194 217	81 862	9 908	6 741	635	89	12	94 970	61 684	3 422
pomorskie	89 789	36 742	5 751	5 109	685	289	82	41 131	31 466	2 286
śląskie	88 406	31 569	3 946	6 134	1 395	789	120	44 453	21 750	783
świętokrzyskie	153 666	67 258	5 306	8 021	778	81	13	72 209	46 044	1 788
warmińsko-mazurskie	98 179	42 899	4 500	1 992	123	227	21	48 417	28 653	3 218
wielkopolskie	262 395	109 018	16 933	11 595	1 361	1 969	278	121 241	80 778	4 344
zachodniopomorskie	62 317	27 125	2 821	1 563	96	231	26	30 455	16 839	1 134

^{a)} Rolnicy prowadzący wyłącznie działalność specjalną produkcji rolnej finansujący składkę na ubezpieczenie zdrowotne z własnych środków.

^{b)} Za członków rodzin rolników, domowników i świadczących nie jest odprowadzana składka na ubezpieczenie zdrowotne.

VII. WYPADKI PRZY PRACY I CHOROBY ZAWODOWE ROLNIKÓW

TABLICA 1.(27). WYPADKI PRZY PRACY ROLNICZEJ I CHOROBY ZAWODOWE ROLNIKÓW
W I KWARTALE 2012 R.

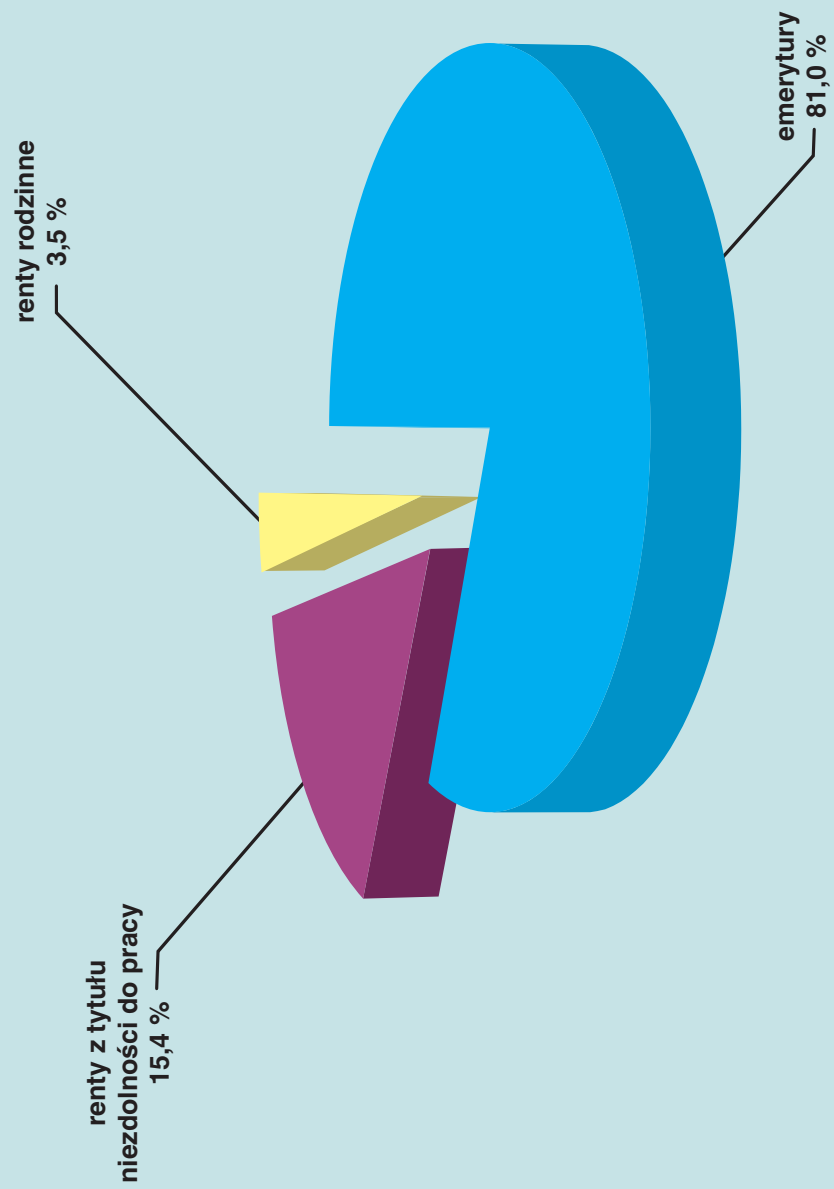
Wyszczególnienie	2011		2012		
	I-III	X-XII	I-III	I-III	
				I-III 2011=100	X-XII 2011=100
WYPADKI PRZY PRACY ROLNICZEJ					
Liczba zdarzeń zgłoszonych w okresie sprawozdawczym jako wypadki przy pracy rolniczej	6 517	6 270	5 899	90,5	94,1
Liczba zdarzeń uznanych za wypadki przy pracy rolniczej w okresie sprawozdawczym	6 151	5 359	6 104	99,2	113,9
Liczba decyzji przyznających świadczenia	4 484	3 840	4 497	100,3	117,1
w tym:					
śmiertelnych	17	29	25	147,1	86,2
Liczba decyzji odmawiających świadczenia	2 606	2 142	2 414	92,6	112,7
CHOROBY ZAWODOWE					
Liczba zgłoszonych wniosków o jednorazowe odszkodowanie	58	59	70	120,7	118,6
Liczba decyzji przyznających świadczenia	39	43	50	128,2	116,3
w tym:					
śmiertelnych	–	–	–	X	X
Liczba decyzji odmawiających świadczenia	12	18	22	183,3	122,2

VII. WYPADKI PRZY PRACY I CHOROBY ZAWODOWE ROLNIKÓW

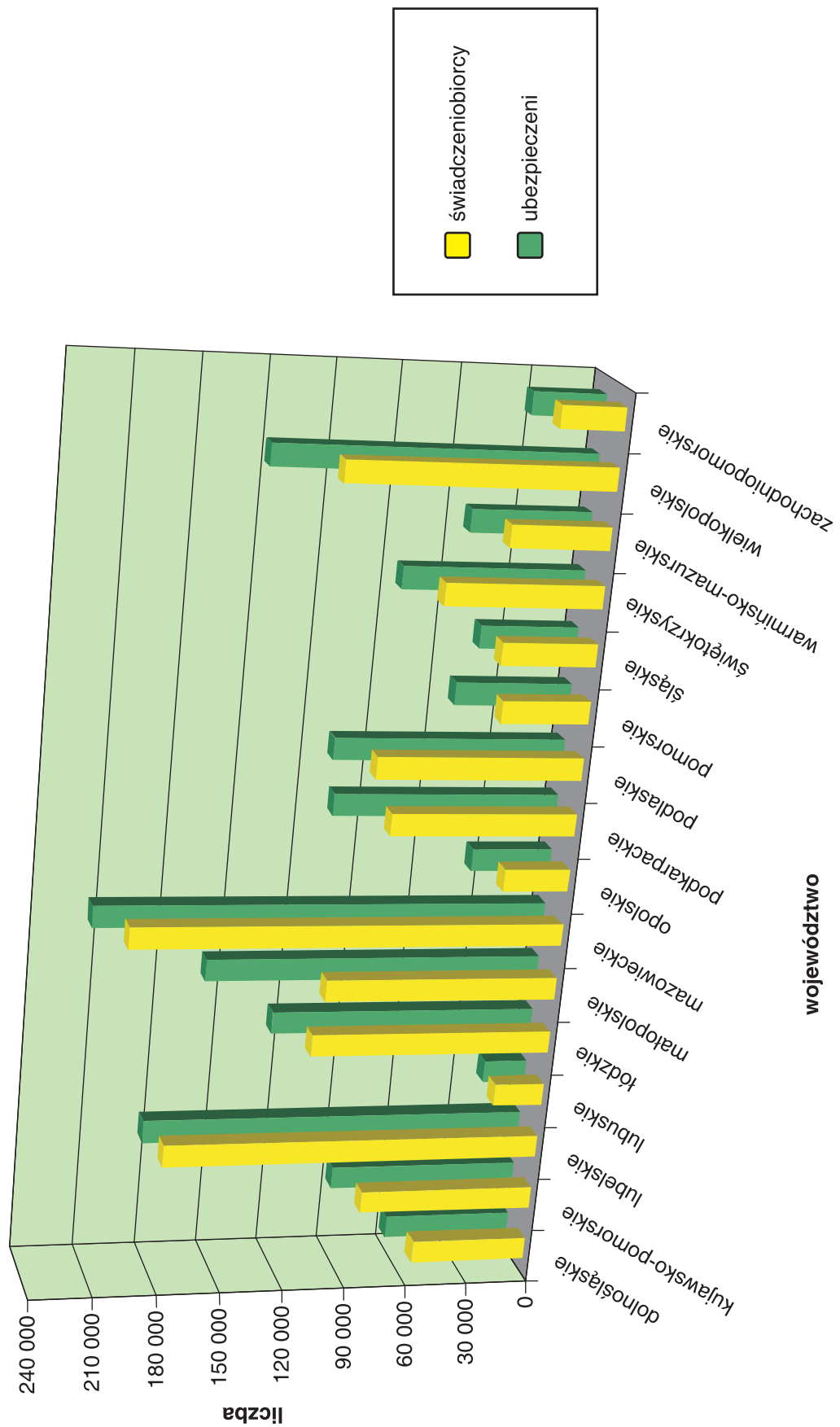
TABLICA 2.(28). WYPADKI I CHOROBY ZAWODOWE, Z TYTUŁU KTÓRYCH PRZYZNANO JEDNORAZOWE ODSZKODOWANIA W I KWARTALE 2012 R.

Wyszczególnienie	Liczba wypadków						Liczba wypadków ogółem według rodzajów zdarzeń				
	Ogółem	w tym śmiertelnych	na 1 000 ubezpieczonych (wg decyzji przyznających jednorazowe odszkodowania)	Upadek osób	Upadek przedmiotów	Pochwycenie, uderzenie przez części ruchome maszyn i urządzeń	Uderzenie, przygniecenie, pogryzienie przez zwierzęta	Pozostałe	Liczba chorób zawodowych		
OGÓLEM	4 497	25	3,0	2 134	374	602	575	812	50		
dolnośląskie	157	0	2,6	84	16	25	12	20	2		
kujawsko-pomorskie	281	1	3,2	110	33	26	52	60	0		
lubelskie	574	5	3,1	277	55	85	52	105	6		
lubuskie	58	0	3,0	29	3	8	1	17	1		
łódzkie	383	3	3,0	191	31	58	58	45	0		
małopolskie	357	1	2,2	220	22	46	15	54	3		
mazowieckie	572	4	2,7	279	40	70	86	97	6		
opolskie	65	0	1,7	25	5	11	8	16	0		
podkarpackie	352	3	3,4	178	19	45	20	90	1		
podlaskie	381	3	3,6	142	38	54	77	70	18		
pomorskie	174	1	3,4	69	9	28	29	39	1		
śląskie	94	0	2,1	47	6	10	12	19	1		
świętokrzyskie	255	1	3,0	145	20	44	19	27	1		
warmińsko-mazurskie	247	1	4,7	110	21	27	48	41	7		
wielkopolskie	494	2	3,3	202	53	59	80	100	2		
zachodniopomorskie	53	0	1,6	26	3	6	6	12	1		

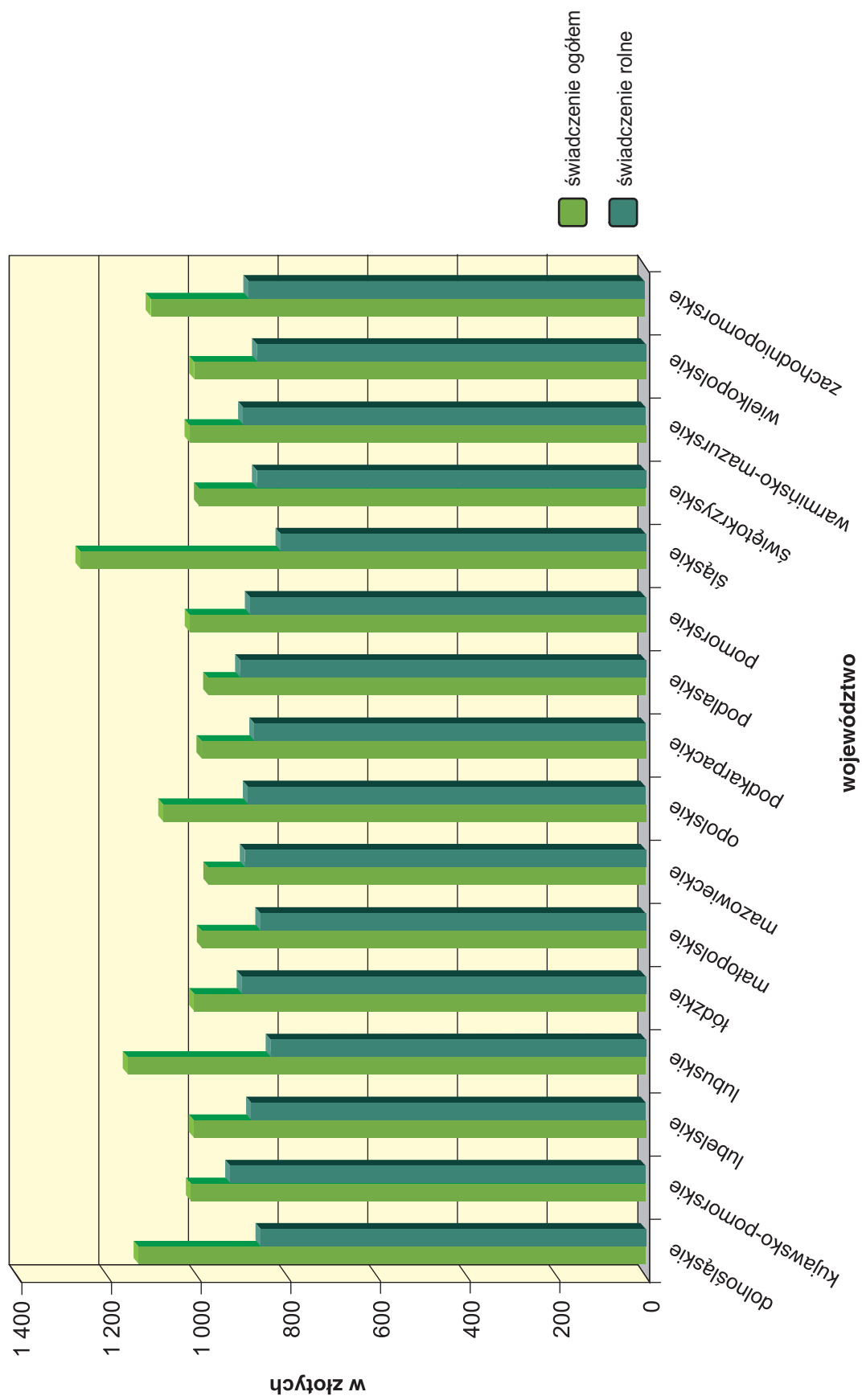
STRUKTURA WYDATKÓW NA ŚWIADCZENIA FINANSOWANE Z FUNDUSZU EMERYTALNO-RENTOWEGO W I KWARTALE 2012 R.



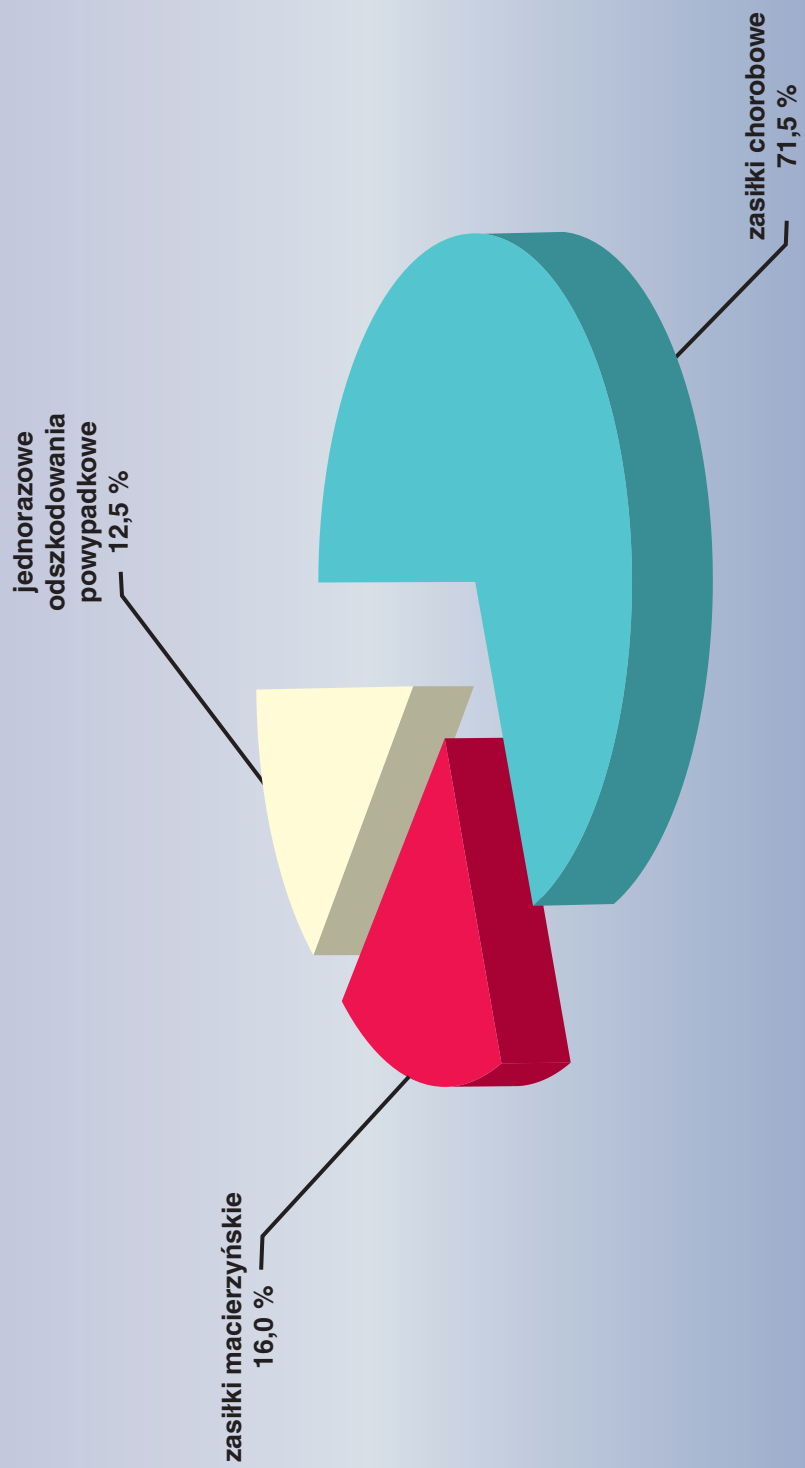
LICZBA ŚWIADCZENIOBIORCÓW NA TLE UBEZPIECZONYCH W I KWARTALE 2012 R.



PRZECIĘTNE ŚWIADCZENIA WYPŁACONE PRZEZ KRUS W I KWARTALE 2012 R.



STRUKTURA WYDATKÓW NA ŚWIADCZENIA FINANSOWANE Z FUNDUSZU SKŁADKOWEGO W I KWARTALE 2012 R.



WYPADKI PRZY PRACY ROLNICZEJ W I KWARTALE 2012 R.

