



KASA ROLNICZEGO UBEZPIECZENIA SPOŁECZNEGO

KWARTALNA INFORMACJA STATYSTYCZNA

IV KWARTAŁ 2017 R.

WARSZAWA 2018 R.

SPIS TREŚCI

Uwagi wstępne	3
---------------------	---

I. FUNDUSZ EMERYTALNO-RENTOWY

TABL. 1. Przeciętna miesięczna liczba emerytur i rent według rodzajów świadczeń	7
TABL. 2. Przeciętna miesięczna liczba emerytur i rent w 2017 r.	8
TABL. 3. Wydatki na świadczenia emerytalno-rentowe według rodzajów świadczeń	9
TABL. 4. Wydatki na świadczenia emerytalno-rentowe w 2017 r.	10
TABL. 5. Przeciętne miesięczne świadczenie emerytalno-rentowe według rodzajów świadczeń	11
TABL. 6. Przeciętne miesięczne świadczenie emerytalno-rentowe w 2017 r.	12
TABL. 7. Świadczenia wypłacane z funduszu emerytalno-rentowego bez dodatków do emerytur i rent (stan na dzień 31 grudnia 2017 r.)	13
TABL. 8. Świadczeniobiorcy według wysokości świadczeń emerytalno-rentowych (stan na dzień 31 grudnia 2017 r.)	13
TABL. 9. Zasiłki macierzyńskie	14
TABL. 10. Zasiłki macierzyńskie w 2017 r.	14
TABL. 11. Zasiłki pogrzebowe finansowane z funduszu emerytalno-rentowego	15
TABL. 12. Zasiłki pogrzebowe w 2017 r.	15
TABL. 13. Liczba osób pobierających emeryturę oraz renty z tytułu niezdolności do pracy według wieku i płci (stan na dzień 31 grudnia 2017 r.)	16
TABL. 14. Dodatki płacone przy świadczeniach emerytalno-rentowych	16

II. ŚWIADCZENIA FINANSOWANE Z BUDŻETU PAŃSTWA

TABL. 1. (15). Świadczenia finansowane z budżetu państwa, zlecone do wypłaty Kasie Rolniczego Ubezpieczenia Społecznego	17
---	----

III. EMERYTURY I RENTY REALIZOWANE PRZEZ KASĘ ROLNICZEGO UBEZPIECZENIA SPOŁECZNEGO

TABL. 1. (16). Emerytury i renty	18
TABL. 2. (17). Emerytury i renty finansowane z FER, wypłacane obok świadczeń pracowniczych	19
TABL. 3. (18). Wnioski o przyznanie emerytur i rent według rodzajów świadczeń w 2017 r.	19
TABL. 4. (19). Decyzje i umorzenia w sprawach o emerytury i renty według rodzajów świadczeń w 2017 r.	20
TABL. 5. (20). Decyzje i umorzenia w sprawach o emerytury i renty w 2017 r.	20
TABL. 6. (21). Wnioski o przyznanie emerytur i rent rolniczych rozpatrywane z zastosowaniem przepisów wspólnotowych UE w IV kwartale 2017 r.	21
TABL. 7. (22). Decyzje w sprawach wniosków o emerytury i renty rolnicze podejmowane z zastosowaniem przepisów wspólnotowych UE w IV kwartale 2017 r.	21
TABL. 8. (23). Świadczenia emerytalno-rentowe transferowane w IV kwartale 2017 r. do poszczególnych państw UE/EFTA oraz do innych państw na podstawie umów dwustronnych przez jednostki organizacyjne KRUS	22
TABL. 9. (24). Liczba przekazanych gospodarstw rolnych w zamian za świadczenie emerytalno-rentowe w 2017 r.	23
TABL. 10. (25). Odwołania od decyzji KRUS w 2017 r.	24
TABL. 11. (26). Sposób rozstrzygnięcia odwołań od decyzji KRUS przez sądy I instancji w 2017 r.	24

IV. FUNDUSZ SKŁADKOWY

TABL. 1. (27). Zasiłki i jednorazowe odszkodowania powypadkowe	25
TABL. 2. (28). Zasiłki i jednorazowe odszkodowania powypadkowe w 2017 r.	25

V. UBEZPIECZENIE SPOŁECZNE ROLNIKÓW

TABL. 1. (29). Liczba płatników składek według stanu na 31 grudnia 2017 r.	26
TABL. 2. (30). Liczba ubezpieczonych w podziale na województwa według stanu na 31 grudnia 2017 r.	27
TABL. 3. (31). Liczba ubezpieczonych według stanu na 31 grudnia 2017 r.	28
TABL. 4. (32). Liczba ubezpieczonych i płatników składek (stan na koniec okresu)	28
TABL. 5. (33). Przypis i wpływy należności (w złotych) z tytułu składek na ubezpieczenie społeczne rolników w IV kwartale 2017 r.....	29
TABL. 6. (34). Liczba wydanych decyzji o podleganiu i ustaniu ubezpieczenia społecznego rolników w IV kwartale 2017 r.....	29
TABL. 7. (35). Liczba ubezpieczonych w KRUS według wieku i płci (stan na dzień 31 grudnia 2017 r.) .	30

VI. UBEZPIECZENIA ZDROWOTNE

TABL. 1. (36). Składki na ubezpieczenie zdrowotne przekazane do Narodowego Funduszu Zdrowia w 2017 r.....	30
TABL. 2. (37). Rolnicy (współmałżonkowie), domownicy, emeryci i renciści podlegający ubezpieczeniu zdrowotnemu oraz członkowie ich rodzin – w grudniu 2017 r.	31

VII. WYPADKI PRZY PRACY I CHOROBY ZAWODOWE ROLNIKÓW

TABL. 1. (38). Wypadki przy pracy rolniczej i choroby zawodowe rolników w 2017 r.	32
TABL. 2. (39). Wypadki i choroby zawodowe, z tytułu których przyznano jednorazowe odszkodowania w 2017 r.	33

WYKRESY

1. Struktura wydatków na świadczenia finansowane z Funduszu Emerytalno-Rentowego w 2017 r.	35
2. Liczba świadczeniobiorców na tle ubezpieczonych w 2017 r.	37
3. Przeciętne świadczenia emerytalno-rentowe wypłacone przez KRUS w 2017 r.	39
4. Struktura wydatków na świadczenia finansowane z Funduszu Składowego w 2017 r.	41
5. Wypadki przy pracy rolniczej w 2017 r.	43
6. Liczba osób pobierających emerytury według wieku i płci (stan na dzień 31 grudnia 2017 r.)	45
7. Liczba osób pobierających renty z tytułu niezdolności do pracy według wieku i płci (stan na dzień 31 grudnia 2017 r.)	47

UWAGI WSTĘPNE

1. Publikacja zawiera informacje statystyczne o realizacji ustawy z dnia 20 grudnia 1990 r. o ubezpieczeniu społecznym rolników (Dz. U. z 2017 r. poz. 2336, z późn. zm.) zwanej dalej ustawą. Kwartalna informacja przedstawia dane z zakresu świadczeń pieniężnych z ubezpieczenia emerytalno-rentowego, ubezpieczenia wypadkowego, chorobowego i macierzyńskiego oraz świadczeń pozaubezpieczeniowych.

2. W dziale **Fundusz Emerytalno-Rentowy** zamieszczono świadczenia pieniężne z ubezpieczenia emerytalno-rentowego, czyli emerytury, renty, zasiłki macierzyńskie i zasiłki pogrzebowe.

Kwota wypłat świadczeń emerytalno-rentowych oznacza kwotę łącznie z zaliczką na podatek dochodowy, składką na ubezpieczenie zdrowotne oraz z dodatkami pielęgnacyjnymi, dla sierot zupełnych, za tajne nauczanie i z tytułu pracy przymusowej po 1 września 1939 r. Kwota uwzględnia poza należnymi bieżącymi świadczeniami wypłaty wyrównawcze za okresy wsteczne. Nie obejmuje ona kwoty należnych świadczeń z innych systemów ubezpieczeniowych, wypłacanych w tzw. zbiegu obok emerytury i renty rolnej.

Zasiłek macierzyński od 1 stycznia 2016 r. jest świadczeniem z ubezpieczenia emerytalno-rentowego, wypłacanym na podstawie art. 35a i art. 35b ustawy z dnia 20 grudnia 1990 r. o ubezpieczeniu społecznym rolników (Dz. U. z 2017 r. poz. 2336, z późn. zm.) zgodnie z wprowadzonymi zmianami art. 4 oraz art. 20 ustawy z dnia 24 lipca 2015 r. o zmianie ustawy o świadczeniach rodzinnych oraz niektórych innych ustaw (Dz. U. z 2015 r. poz. 1217). Zasiłek macierzyński przysługuje osobie objętej ubezpieczeniem emerytalno-rentowym z mocy ustawy lub na wniosek.

3. W dziale **Świadczenia finansowane z budżetu państwa** zaprezentowano dane o:

- świadczeniach finansowanych z odrębnego rozdziału wydatków budżetu państwa 75313 (do końca 2006 r. były one wypłacane z FER i podlegały refundacji z dotacji celowej budżetu państwa),
- rentach socjalnych.

Z odrębnego rozdziału wydatków budżetu państwa finansowane są:

- a) świadczenia pieniężne inwalidów wojennych, wojskowych i osób represjonowanych,
- b) zasiłki pogrzebowe wypłacone po osobach pobierających świadczenia wymienione w pkt. a) i członkach ich rodzin,
- c) ryczałty energetyczne, dodatki kombatanckie, świadczenia pieniężne dla żołnierzy zastępczej służby wojskowej, świadczenia pieniężne dla osób deportowanych, dodatki kompensacyjne oraz świadczenia pieniężne dla cywilnych niewidomych ofiar działań wojennych.

Rentę socjalną przyznaje Zakład Ubezpieczeń Społecznych, który jest dysponentem środków przyznanych przez budżet państwa na finansowanie rent socjalnych. W przypadku, gdy uprawnienia do renty rodzinnej zostały ustalone przez KRUS, Kasa wypłaca rentę socjalną w zbiegu z rentą rodzinną. Zakład dokonuje zwrotu kosztów związanych z wypłatą rent socjalnych. W tablicy 1.(15). kwoty wypłat rent socjalnych wykazane są bez kwoty rent rodzinnych finansowanych z funduszu emerytalno-rentowego.

4. W kolejnym dziale zawarto informacje dotyczące m.in. wypłat i przyznania świadczeń emerytalno-rentowych.

Kwoty wypłat w tablicy 1.(16). wykazywane są łącznie z wypłatami z innych systemów ubezpieczeniowych w przypadku zbiegu uprawnień do świadczeń z tych systemów z uprawnieniami do świadczeń z funduszu emerytalno-rentowego.

Świadczenia pracownicze wypłacane obok świadczenia rolniczego, finansowane są z Funduszu Ubezpieczeń Społecznych, którym dysponuje Zakład Ubezpieczeń Społecznych.

Przez decyzję zamienną należy rozumieć każdą decyzję dotyczącą aktualnie pobieranego świadczenia emerytalno-rentowego.

W związku z akcesją Polski do Unii Europejskiej, KRUS realizuje zadania wynikające z przepisów Rozporządzeń Parlamentu Europejskiego i Rady (WE) 883/2004 i 987/2009 w sprawie koordynacji systemów zabezpieczenia społecznego.

Zadania te realizuje Centrala KRUS jako instytucja łącznikowa oraz wytypowane jednostki organizacyjne KRUS, pełniące funkcję instytucji właściwych w postępowaniu międzynarodowym, są to: OR Kraków – Wydział Świadczeń Zagranicznych w Nowym Sączu oraz OR Poznań – PT Ostrów Wielkopolski.

5. Świadczeniami pieniężnymi z ubezpieczenia wypadkowego, chorobowego i macierzyńskiego są:

- a) jednorazowe odszkodowania z tytułu stałego lub długotrwałego uszczerbku na zdrowiu albo śmierci wskutek wypadku przy pracy rolniczej lub rolniczej choroby zawodowej,
- b) zasiłek chorobowy.

6. W dziale **Ubezpieczenie Społeczne Rolników** prezentowane są dane dotyczące liczby płatników składek oraz ubezpieczonych, przypisu i wpływów należności z tytułu składek na ubezpieczenie społeczne rolników.

W ubezpieczeniu społecznym rolników występują dwa rodzaje ubezpieczeń:

- **ubezpieczenie wypadkowe, chorobowe i macierzyńskie**; świadczenia z tego ubezpieczenia finansowane są z funduszu składowego,
- **ubezpieczenie emerytalno-rentowe**; świadczenia z tego ubezpieczenia finansowane są z funduszu emerytalno-rentowego.

W ramach każdego z tych ubezpieczeń występuje **ubezpieczenie obowiązkowe** i **ubezpieczenie dobrowolne**.

Ubezpieczeniu społecznemu rolników z mocy ustawy (obowiązkowo) w pełnym zakresie wypadkowym, chorobowym i macierzyńskim oraz emerytalno-rentowym podlega:

- **rolnik**, to jest pełnoletnia osoba fizyczna zamieszkująca i prowadząca na terytorium Rzeczypospolitej Polskiej, osobiście i na własny rachunek, działalność rolniczą w pozostającym w jej posiadaniu gospodarstwie rolnym o powierzchni powyżej 1 ha przeliczeniowego użytków rolnych lub dział specjalny produkcji rolnej w rozumieniu przepisów ustawy o ubezpieczeniu społecznym rolników, w tym również w ramach grupy producentów rolnych,
- **małżonek** ww. rolnika, do którego stosuje się przepisy ustawy dotyczące ubezpieczenia rolnika,
- **domownik**, osoba bliska rolnikowi, która ukończyła 16 lat, pozostaje z rolnikiem we wspólnym gospodarstwie domowym lub zamieszkuje na terenie jego gospodarstwa rolnego albo w bliskim sąsiedztwie i stale pracuje w tym gospodarstwie rolnym i nie jest związana z rolnikiem stosunkiem pracy, jeżeli rolnik ten, jego małżonek i domownik nie podlegają innemu ubezpieczeniu społecznemu i nie mają ustalonego prawa do emerytury lub renty albo nie mają ustalonego prawa do świadczeń z ubezpieczeń społecznych.

Ponadto ubezpieczeniu emerytalno-rentowemu z mocy ustawy podlega:

- osoba pobierająca rentę strukturalną współfinansowaną ze środków Sekcji Gwarancji Europejskiego Funduszu Orientacji i Gwarancji Rolnej,
- małżonek ww. osoby, jeżeli renta strukturalna jest wypłacana wraz z dodatkiem na tego małżonka.

Ubezpieczeniem społecznym rolników na wniosek (dobrowolnie) obejmuje się innego rolnika lub domownika, który nie spełnia warunków do obowiązkowego podlegania ubezpieczeniu, jeżeli działalność rolnicza stanowi stałe źródło jego utrzymania, a także osobę, która będąc rolnikiem przeznaczyła grunty prowadzonego gospodarstwa rolnego do zalesienia na zasadach określonych w odrębnych przepisach, przy czym:

- rolnik prowadzący działalność rolniczą w gospodarstwie rolnym o powierzchni nie przekraczającej 1 ha przeliczeniowego, a także jego domownik oraz osoba, która przeznaczyła grunty rolne do zalesienia, jeśli nie podlegają innemu ubezpieczeniu społecznemu i nie mają ustalonego prawa do emerytury lub renty albo do świadczeń z ubezpieczeń społecznych, mogą przystąpić na wniosek do ubezpieczenia w pełnym zakresie wypadkowym, chorobowym i macierzyńskim oraz emerytalno-rentowym bądź tylko do ubezpieczenia wypadkowego, chorobowego i macierzyńskiego,
- rolnicy i domownicy oraz osoby, które przeznaczyły grunty gospodarstwa rolnego do zalesienia, podlegające innemu ubezpieczeniu społecznemu lub posiadające prawo do emerytury bądź renty albo do świadczeń z ubezpieczeń społecznych mogą przystąpić jedynie na wniosek w ograniczonym zakresie do ubezpieczenia wypadkowego, chorobowego i macierzyńskiego z prawem do jednorazowego odszkodowania z tytułu wypadku przy pracy rolniczej.

Ponadto ubezpieczeniem emerytalno-rentowym na wniosek obejmuje się:

- osobę, która podlegała ubezpieczeniu jako rolnik, zaprzestała prowadzenia działalności rolniczej nie nabywając prawa do emerytury lub renty z ubezpieczenia, jeżeli podlegała ubezpieczeniu emerytalno-rentowemu przez okres co najmniej 12 lat i 6 miesięcy,
- osobę pobierającą rentę rolniczą z tytułu niezdolności do pracy, jako rentę okresową,
- osobę, która podlegała ubezpieczeniu jako rolnik lub domownik i zaprzestała prowadzenia działalności rolniczej lub pracy w gospodarstwie rolnym w związku z nabyciem prawa do świadczenia pielęgnacyjnego lub specjalnego zasiłku opiekuńczego na podstawie ustawy z dnia 28 listopada 2003 r. o świadczeniach rodzinnych, albo zasiłku dla opiekuna na podstawie ustawy z dnia 4 kwietnia 2014 r. o ustaleniu i wypłacie zasiłków dla opiekunów przez okres pobierania tego świadczenia albo zasiłku, do czasu uzyskania 25-letniego okresu ubezpieczenia emerytalno-rentowego. Składkę z tego tytułu opłaca wójt, burmistrz lub prezydent miasta, który wydał decyzję przyznającą prawo do świadczenia pielęgnacyjnego, specjalnego zasiłku opiekuńczego lub zasiłku dla opiekuna.

Za rolnika lub domownika oraz za osobę będącą członkiem rodziny rolnika lub domownika w związku ze sprawowaniem osobistej opieki nad dzieckiem składka na ubezpieczenie emerytalno-rentowe jest finansowana z dotacji budżetu państwa przez okres do 3 lat, nie dłużej jednak niż do ukończenia przez dziecko 5 roku życia, a w przypadku sprawowania opieki nad dzieckiem niepełnosprawnym przez okres 6 lat, nie dłużej jednak niż do ukończenia przez dziecko 18 roku życia, pod warunkiem złożenia wniosku w tej sprawie i spełnianiu warunków określonych w ustawie o ubezpieczeniu społecznym rolników.

Podział prezentowanej liczby płatników składek i ubezpieczonych według funduszy wynika z istnienia dwóch rodzajów i możliwości ich objęcia:

- wyłącznie z ubezpieczeniem wypadkowym, chorobowym i macierzyńskim,
- wyłącznie z ubezpieczeniem emerytalno-rentowym,
- obydwojoma rodzajami ubezpieczeń łącznie.

Pod pojęciem **płatnika składek** należy rozumieć osobę lub podmiot tj. wójta, burmistrza, prezydenta miasta opłacającą/y składki na ubezpieczenie społeczne, za co najmniej jednego ubezpieczonego (płatnik czynny) oraz osobę lub podmiot nie będącą/y aktualnie płatnikiem czynnym, ale posiadającą/y zadłużenie z tytułu nieopłaconych składek na ubezpieczenie.

Przypis należności z tytułu składek na ubezpieczenie jest to obciążenie kont płatników składek kwotami miesięcznych składek, odsetek za zwłokę i kosztów upomnień od opłaconych po terminie składek na ubezpieczenie: wypadkowe, chorobowe i macierzyńskie oraz emerytalno-rentowe.

Wpływy należności z tytułu składek na ubezpieczenie są to kwoty opłaconych składek i odsetek za zwłokę, kosztów upomnień, przeniesienia nadpłat przedawnionych na różne dochody, uznanie wypłat, zwrot świadczeń nienależnie pobranych, którymi pokryto należności.

Przypis i wpływy należności z tytułu składek na ubezpieczenie społeczne ogółem jest to odpowiednio suma przypisanych i opłaconych należności składkowych na fundusz składkowy oraz fundusz emerytalno-rentowy.

Wskaźnik ściągłości jest to stosunek procentowy wpływów należności ogółem do przypisu należności ogółem.

Przez należności z tytułu składek – rozumie się składki, należne od nich odsetki i koszty upomnienia.

7. Kolejny dział **Ubezpieczenie zdrowotne** obejmuje informacje statystyczne dotyczące realizowanych przez KRUS zadań na podstawie ustawy z dnia 27 sierpnia 2004 r. o świadczeniach opieki zdrowotnej finansowanych ze środków publicznych (Dz. U. z 2017 r. poz. 1938, z późn. zm.).

Zasady wymierzania składek na ubezpieczenie zdrowotne rolników (ich małżonków i domowników) od 1 stycznia 2017 r. są uregulowane przepisami ww. ustawy z dnia 27 sierpnia 2004 r. Za rolników objętych ubezpieczeniem zdrowotnym, którzy prowadzą działalność rolniczą na gruntach rolnych poniżej 6 ha przeliczeniowych oraz za domowników, składki na ubezpieczenie zdrowotne finansowane są przez budżet państwa, a od 6 ha przeliczeniowych użytków rolnych płatnikiem składki zdrowotnej jest rolnik.

Natomiast rolnicy, prowadzący działalność rolniczą w ramach działów specjalnych w rozumieniu przepisów ustawy o ubezpieczeniu społecznym rolników, zobowiązani są opłacać składkę zdrowotną indywidualnie od zadeklarowanej podstawy wymiaru składki, odpowiadającej:

- dochodowi ustalonemu dla opodatkowania podatkiem dochodowym od osób fizycznych, w kwocie nie niższej jednak niż kwota odpowiadająca wysokości minimalnego wynagrodzenia, bądź:
- minimalnemu wynagrodzeniu w przypadku prowadzenia działalności nie podlegającej opodatkowaniu podatkiem dochodowym od osób fizycznych.

Składka zdrowotna za osoby posiadające prawo do świadczeń dla inwalidów wojennych, wojskowych i osób represjonowanych, nie opodatkowanych oraz za osoby, które utraciły wzrok w wyniku działań wojennych w latach 1939-1945 lub eksplozji niewypałów i niewybuchów pozostałych po tych działaniach, otrzymujących dochody z tytułu emerytury lub renty zwolnione z podatku dochodowego od osób fizycznych na podstawie odrębnych przepisów są finansowane z budżetu państwa.

Składka zdrowotna za emerytów i rencistów wynosi 9% podstawy wymiaru, z czego ubezpieczony finansuje składkę w wysokości 1,25% podstawy z kwoty netto emerytury lub renty (z wyłączeniem dodatków, zasiłków, świadczeń pieniężnych i ryczałtu energetycznego, ekwiwalentu pieniężnego z tytułu prawa do bezpłatnego węgla oraz do deputatu węglowego). Natomiast składka pomniejszająca zaliczkę na podatek dochodowy stanowi 7,75% podstawy.

8. W dziale **Wypadki przy pracy w gospodarstwach rolnych** prezentowane są statystyki dotyczące wypadków związanych z przyznaniem jednorazowego odszkodowania oraz chorób zawodowych.

Za **wypadek przy pracy rolniczej** uważa się nagłe zdarzenie wywołane przyczyną zewnętrzną, które nastąpiło podczas wykonywania czynności związanych z prowadzeniem działalności rolniczej albo pozostające w związku z wykonywaniem tych czynności:

- na terenie gospodarstwa rolnego, które ubezpieczony prowadzi lub w którym stale pracuje albo na terenie gospodarstwa domowego bezpośrednio związanego z tym gospodarstwem rolnym lub
- w drodze ubezpieczonego z mieszkania do gospodarstwa rolnego, albo w drodze powrotnej lub
- podczas wykonywania poza terenem gospodarstwa rolnego zwykłych czynności związanych z prowadzeniem działalności rolniczej lub w związku z wykonywaniem tych czynności lub
- w drodze do miejsca wykonywania czynności, o których mowa w tiret trzecim albo w drodze powrotnej.

Ubezpieczonemu rolnikowi i domownikowi, który doznał stałego lub długotrwałego uszczerbku na zdrowiu wskutek wypadku przy pracy rolniczej lub rolniczej choroby zawodowej lub członkom rodziny ubezpieczonego zmarłego wskutek wypadku przy pracy rolniczej lub rolniczej choroby zawodowej, przysługuje jednorazowe odszkodowanie powypadkowe.

Jednorazowe odszkodowania z tytułu stałego lub długotrwałego uszczerbku na zdrowiu albo śmierci wskutek wypadku przy pracy rolniczej lub rolniczej choroby zawodowej ustala się w myśl art. 13 ust. 1 ustawy, proporcjonalnie do określonego procentowo stałego lub długotrwałego uszczerbku na zdrowiu.

Za stały uszczerbek na zdrowiu uznaje się takie naruszenie sprawności organizmu, które powoduje upośledzenie jego czynności nie rokujące poprawy. Za długotrwały uszczerbek uznaje się takie naruszenie sprawności organizmu, które spowodowało upośledzenie czynności organizmu na okres przekraczający 6 miesięcy, mogące jednak ulec poprawie.

Jednorazowe odszkodowanie nie przysługuje ubezpieczonemu, jeżeli:

- spowodował wypadek umyślnie albo wskutek rażącego niedbalstwa,
- będąc w stanie nietrzeźwości lub będąc pod wpływem środków odurzających, substancji psychotropowych lub innych środków o podobnym działaniu, sam w znacznym stopniu przyczynił się do wypadku.

Ze względu na zaokrąglenia danych, w niektórych przypadkach sumy składników mogą się nieznacznie różnić od podanych wielkości „ogółem” lub „razem”.

OBJAŚNIENIA ZNAKÓW UMOWNYCH

- Kreska (–) – zjawisko nie wystąpiło,
Zero (0) – zjawisko istniało w wielkości mniejszej od 0,5,
(0,0) – zjawisko istniało w wielkości mniejszej od 0,05,
Kropka (.) – zupełny brak informacji albo brak informacji wiarygodnych,
Znak (x) – wypełnienie pozycji jest niemożliwe i niecelowe,
„w tym” – oznacza, że nie podaje się wszystkich składników sumy.

I. FUNDUSZ EMERYTALNO-RENTOWY

TABLICA 1. PRZECIĘTNA MIESIĘCZNA LICZBA EMERYTUR I RENT WEDŁUG RODZAJÓW ŚWIADCZEŃ

Wyszczególnienie	2016		2017			
	X-XII	VII-IX	X-XII	I-XII	X-XII	
	w liczbach bezwzględnych				X-XII 2016=100	VII-IX 2017=100
OGÓŁEM						
EMERYTURY I RENTY RAZEM	1 188 962	1 170 991	1 170 030	1 175 305	98,4	99,9
Emerytury	929 437	913 764	919 824	918 433	99,0	100,7
Renty	259 376	257 106	250 088	256 749	96,4	97,3
GBRZ ^{a)}	149	121	118	123	79,2	97,5
EMERYTURY ^{b)}						
EMERYTURY RAZEM	929 437	913 764	919 824	918 433	99,0	100,7
<i>w tym emerytury wcześniejsze</i>	68 296	74 477	68 793	71 355	100,7	92,4
Emerytury rolnicze	717 835	723 497	734 764	724 658	102,4	101,6
Emerytury za przekazane gospodarstwo rolne Państwu	35 050	31 418	30 461	31 973	86,9	97,0
Emerytury za przekazane gospodarstwo rolne następcy	173 079	155 594	151 155	158 451	87,3	97,1
Emerytury nie związane z przekazaniem gospodarstwa rolnego	3 473	3 256	3 443	3 352	99,1	105,7
RENTY Z TYTUŁU NIEZDOLNOŚCI DO PRACY						
RENTY Z TYTUŁU NIEZDOLNOŚCI DO PRACY RAZEM	215 558	212 905	206 698	212 415	95,9	97,1
<i>w tym renty z tytułu niezdolności do pracy wypadkowe</i>	13 244	13 107	13 077	13 123	98,7	99,8
Renty rolnicze z tytułu niezdolności do pracy	210 927	208 578	202 917	208 146	96,2	97,3
Renty z tytułu niezdolności do pracy za przekazane gospodarstwo rolne Państwu	533	476	373	465	70,0	78,4
Renty z tytułu niezdolności do pracy za przekazane gospodarstwo rolne następcy	1 095	1 030	873	1 007	79,7	84,8
Renty z tytułu niezdolności do pracy nie związane z przekazaniem gospodarstwa rolnego	3 003	2 820	2 536	2 797	84,4	89,9
RENTY RODZINNE						
RENTY RODZINNE RAZEM	43 818	44 201	43 390	44 334	99,0	98,2
<i>w tym renty rodzinne wypadkowe</i>	1 081	1 043	1 007	1 062	93,2	96,5
Renty rodzinne rolnicze	41 903	42 343	41 557	42 467	99,2	98,1
Renty rodzinne za przekazane gospodarstwo rolne Państwu	461	437	430	441	93,3	98,4
Renty rodzinne za przekazane gospodarstwo rolne następcy	1 033	1 003	990	1 008	95,8	98,7
Renty rodzinne nie związane z przekazaniem gospodarstwa rolnego	421	418	413	418	98,1	98,8

^{a)} Świadczenie rolne w wysokości 50 % ze względu na uprawnienia do świadczeń pracowniczych zbiegających się ze świadczeniami zagranicznymi.

^{b)} Łącznie z emeryturami finansowanymi z FER, a wypłaconymi przez MON, MSWiA, MS.

I. FUNDUSZ EMERYTALNO-RENTOWY

TABLICA 2. PRZECIĘTNA MIESIĘCZNA LICZBA EMERYTUR I RENT W 2017 R.

Wyszczególnienie	Ogółem ^{a)}	<i>w tym – otrzymujący:</i>				
		emerytury	renty			
			z tytułu niezdolności do pracy		rodzinne	
			ogółem	<i>w tym wypadkowe</i>	ogółem	<i>w tym wypadkowe</i>
OGÓŁEM	1 175 305	918 433 ^{b)}	212 415	13 123	44 334	1 062
dolnośląskie	45 011	34 532	8 718	531	1 749	25
kujawsko-pomorskie	76 912	59 188	15 028	1 113	2 693	85
lubelskie	152 769	119 851	27 634	1 609	5 284	144
lubuskie	17 042	12 832	3 570	207	634	10
łódzkie	100 502	83 741	12 917	1 012	3 841	83
małopolskie	97 419	66 952	26 894	1 212	3 551	81
mazowieckie	179 688	145 981	26 455	1 803	7 252	168
opolskie	24 566	20 988	2 766	204	809	18
podkarpackie	70 945	54 534	14 000	672	2 409	34
podlaskie	85 149	69 892	12 154	794	3 102	91
pomorskie	37 226	27 004	8 593	494	1 629	32
śląskie	35 977	29 208	5 605	375	1 103	31
świętokrzyskie	64 627	51 710	10 433	747	2 484	65
warmińsko-mazurskie	43 063	32 335	8 703	566	2 026	49
wielkopolskie	117 400	88 679	23 952	1 485	4 761	130
zachodniopomorskie	25 845	19 842	4 993	299	1 008	18

^{a)} Łącznie z GBRZ.

^{b)} Łącznie z emeryturami finansowanymi z FER, a wypłaconymi przez MON, MSWiA, MS.

I. FUNDUSZ EMERYTALNO-RENTOWY

TABLICA 3. WYDATKI NA ŚWIADCZENIA EMERYTALNO-RENTOWE WEDŁUG RODZAJÓW ŚWIADCZEŃ ^{a) b) c)}

Wyszczególnienie	2016		2017			
	X-XII	VII-IX	X-XII	I-XII	X-XII	
	w tysiącach złotych				X-XII 2016=100	VII-IX 2017=100
OGÓŁEM						
EMERYTURY I RENTY RAZEM	3 842 783,6	3 847 104,7	3 871 012,2	15 421 622,9	100,7	100,6
Emerytury	3 023 457,8	3 006 285,6	3 051 544,3	12 089 733,7	100,9	101,5
Renty	819 089,5	840 657,5	819 309,1	3 331 231,0	100,0	97,5
GBRZ ^{d)}	236,3	161,6	158,8	658,2	67,2	98,3
EMERYTURY ^{e)}						
EMERYTURY RAZEM	3 023 457,8	3 006 285,6	3 051 544,3	12 089 733,7	100,9	101,5
<i>w tym emerytury wcześniejsze</i>	197 672,8	214 730,1	213 913,5	840 827,1	108,2	99,6
Emerytury rolnicze	2 396 832,7	2 438 049,3	2 499 013,9	9 778 731,8	104,3	102,5
Emerytury za przekazane gospodarstwo rolne Państwu	101 057,2	89 175,3	86 376,9	363 918,1	85,5	96,9
Emerytury za przekazane gospodarstwo rolne następcy	514 713,6	467 747,4	454 292,4	1 901 389,9	88,3	97,1
Emerytury nie związane z przekazaniem gospodarstwa rolnego	10 854,3	11 313,8	11 861,0	45 693,8	109,3	104,8
RENTY Z TYTUŁU NIEZDOLNOŚCI DO PRACY						
RENTY Z TYTUŁU NIEZDOLNOŚCI DO PRACY RAZEM	671 896,5	681 755,4	659 330,0	2 700 453,8	98,1	96,7
<i>w tym renty z tytułu niezdolności do pracy wypadkowe</i>	43 434,9	43 824,0	43 523,1	174 756,8	100,2	99,3
Renty rolnicze z tytułu niezdolności do pracy	658 928,8	668 570,3	647 887,4	2 649 258,9	98,3	96,9
Renty z tytułu niezdolności do pracy za przekazane gospodarstwo rolne Państwu	1 478,6	1 349,4	1 051,7	5 245,1	71,1	77,9
Renty z tytułu niezdolności do pracy za przekazane gospodarstwo rolne następcy	2 964,5	2 823,8	2 355,1	10 988,3	79,4	83,4
Renty z tytułu niezdolności do pracy nie związane z przekazaniem gospodarstwa rolnego	8 524,6	9 011,8	8 035,8	34 961,6	94,3	89,2
RENTY RODZINNE						
RENTY RODZINNE RAZEM	147 193,0	158 902,1	159 979,1	630 777,2	108,7	100,7
<i>w tym renty rodzinne wypadkowe</i>	4 140,5	3 899,2	3 966,2	15 972,7	95,8	101,7
Renty rodzinne rolnicze	139 812,2	151 037,9	152 182,0	599 712,9	108,8	100,8
Renty rodzinne za przekazane gospodarstwo rolne Państwu	1 871,2	1 943,2	1 908,2	7 717,3	102,0	98,2
Renty rodzinne za przekazane gospodarstwo rolne następcy	4 049,5	4 323,0	4 293,3	17 032,2	106,0	99,3
Renty rodzinne nie związane z przekazaniem gospodarstwa rolnego	1 460,1	1 597,9	1 595,6	6 314,8	109,3	99,9

^{a)} Bez wypłat z innych systemów ubezpieczeniowych w przypadku zbiegu uprawnień do świadczeń z tych systemów z uprawnieniami do świadczeń z funduszu emerytalno-rentowego.

^{b)} Łącznie z wypłatami dokonywanymi na podstawie art. 25 ust. 4 w związku z art. 25 ust. 2a ustawy o ubezpieczeniu społecznym rolników, lecz bez potrąceń nieprzekazywanych.

^{c)} Wydatki prezentowane w kwotach brutto.

^{d)} Świadczenie rolne w wysokości 50 % ze względu na uprawnienia do świadczeń pracowniczych zbiegających się ze świadczeniami zagranicznymi.

^{e)} Łącznie z emeryturami finansowanymi z FER, a wypłaconymi przez MON, MSWiA, MS.

I. FUNDUSZ EMERYTALNO-RENTOWY

TABLICA 4. WYDATKI NA ŚWIADCZENIA EMERYTALNO-RENTOWE W 2017 R. ^{a) b) c)}

Wyszczególnienie	Ogółem ^{d)}	w tym – otrzymujący:				
		emerytury	renty			
			z tytułu niezdolności do pracy		rodzinne	
			ogółem	w tym wypadkowe	ogółem	w tym wypadkowe
OGÓŁEM	15 421 622,9	12 089 733,7 ^{e)}	2 700 453,8	174 756,8	630 777,2	15 972,7
dolnośląskie	580 554,4	444 803,7	111 155,9	6 966,7	24 529,2	354,5
kujawsko-pomorskie	1 036 404,2	797 005,1	197 543,7	15 148,3	41 839,4	1 430,4
lubelskie	2 017 777,7	1 584 413,6	355 167,8	21 693,5	78 196,4	2 212,1
lubuskie	212 095,1	157 827,6	45 440,4	2 784,8	8 793,3	141,4
łódzkie	1 327 864,9	1 107 012,8	163 460,1	13 445,9	57 381,4	1 328,6
małopolskie	1 246 946,9	865 062,6	333 517,2	15 788,0	48 250,9	1 106,5
mazowieckie	2 384 571,8	1 950 762,6	333 786,0	23 823,0	100 023,2	2 463,8
opolskie	326 519,9	278 545,8	35 929,1	2 841,9	12 028,6	253,7
podkarpackie	920 904,7	711 933,9	175 414,9	8 791,6	33 538,6	500,4
podlaskie	1 145 709,5	945 147,7	154 760,1	10 633,0	45 796,2	1 481,4
pomorskie	490 532,1	357 443,5	109 708,2	6 628,3	23 380,5	486,8
śląskie	441 345,7	356 290,5	70 065,7	4 936,5	14 667,1	407,5
świętokrzyskie	843 385,0	677 302,5	132 241,3	9 960,2	33 841,2	890,4
warmińsko-mazurskie	578 159,1	436 469,1	112 629,7	7 527,0	29 060,2	834,0
wielkopolskie	1 521 064,9	1 151 517,8	305 899,3	19 848,3	63 604,2	1 769,6
zachodniopomorskie	341 129,8	261 538,0	63 734,3	3 939,5	15 846,9	311,5

^{a)} Bez wypłat z innych systemów ubezpieczeniowych w przypadku zbiegu uprawnień do świadczeń z tych systemów z uprawnieniami do świadczeń z funduszu emerytalno-rentowego.

^{b)} Łącznie z wypłatami dokonywanymi na podstawie art. 25 ust. 4 w związku z art. 25 ust. 2a ustawy o ubezpieczeniu społecznym rolników, lecz bez potrąceń nieprzekazywanych.

^{c)} Wydatki prezentowane w kwotach brutto.

^{d)} Łącznie z GBRZ.

^{e)} Łącznie z emeryturami finansowanymi z FER, a wypłaconymi przez MON, MSWiA, MS.

I. FUNDUSZ EMERYTALNO-RENTOWY

**TABLICA 5. PRZECIĘTNE MIESIĘCZNE ŚWIADCZENIE EMERYTALNO-RENTOWE
WEDŁUG RODZAJÓW ŚWIADCZEŃ** ^{a) b) c)}

Wyszczególnienie	2016		2017			
	X-XII	VII-IX	X-XII	I-XII	X-XII	
	w złotych				X-XII 2016=100	VII-IX 2017=100
OGÓŁEM						
EMERYTURY I RENTY RAZEM	1 077,35	1 095,11	1 102,82	1 093,45	102,4	100,7
Emerytury	1 084,33	1 096,67	1 105,84	1 096,95	102,0	100,8
Renty	1 052,64	1 089,90	1 092,03	1 081,22	103,7	100,2
GBRZ ^{d)}	528,64	445,05	448,73	446,27	84,9	100,8
EMERYTURY ^{e)}						
EMERYTURY RAZEM	1 084,33	1 096,67	1 105,84	1 096,95	102,0	100,8
<i>w tym emerytury wcześniejsze</i>	964,78	961,08	1 036,51	981,98	107,4	107,8
Emerytury rolnicze	1 112,99	1 123,27	1 133,70	1 124,52	101,9	100,9
Emerytury za przekazane gospodarstwo rolne Państwu	961,08	946,11	945,23	948,52	98,4	99,9
Emerytury za przekazane gospodarstwo rolne następcy	991,29	1 002,70	1 001,82	999,99	101,1	99,9
Emerytury nie związane z przekazaniem gospodarstwa rolnego	1 041,78	1 158,36	1 148,21	1 135,98	110,2	99,1
RENTY Z TYTUŁU NIEZDOLNOŚCI DO PRACY						
RENTY Z TYTUŁU NIEZDOLNOŚCI DO PRACY RAZEM	1 039,00	1 067,39	1 063,27	1 059,43	102,3	99,6
<i>w tym renty z tytułu niezdolności do pracy wypadkowe</i>	1 093,20	1 114,49	1 109,41	1 109,73	101,5	99,5
Renty rolnicze z tytułu niezdolności do pracy	1 041,32	1 068,46	1 064,29	1 060,65	102,2	99,6
Renty z tytułu niezdolności do pracy za przekazane gospodarstwo rolne Państwu	924,70	944,95	940,73	940,32	101,7	99,6
Renty z tytułu niezdolności do pracy za przekazane gospodarstwo rolne następcy	902,44	913,57	898,90	909,40	99,6	98,4
Renty z tytułu niezdolności do pracy nie związane z przekazaniem gospodarstwa rolnego	946,23	1 065,10	1 056,36	1 041,83	111,6	99,2
RENTY RODZINNE						
RENTY RODZINNE RAZEM	1 119,73	1 198,34	1 229,00	1 185,65	109,8	102,6
<i>w tym renty rodzinne wypadkowe</i>	1 276,75	1 246,14	1 312,43	1 252,96	102,8	105,3
Renty rodzinne rolnicze	1 112,19	1 189,01	1 220,68	1 176,82	109,8	102,7
Renty rodzinne za przekazane gospodarstwo rolne Państwu	1 353,00	1 482,24	1 478,08	1 457,75	109,2	99,7
Renty rodzinne za przekazane gospodarstwo rolne następcy	1 306,71	1 437,64	1 446,05	1 408,67	110,7	100,6
Renty rodzinne nie związane z przekazaniem gospodarstwa rolnego	1 156,06	1 274,27	1 286,78	1 257,92	111,3	101,0

^{a)} Bez wypłat z innych systemów ubezpieczeniowych w przypadku zbiegu uprawnień do świadczeń z tych systemów z uprawnieniami do świadczeń z funduszu emerytalno-rentowego.

^{b)} Łącznie z wypłatami dokonywanymi na podstawie art. 25 ust. 4 w związku z art. 25 ust. 2a ustawy o ubezpieczeniu społecznym rolników, lecz bez potrąceń nieprzekazywanych.

^{c)} Przeciętne miesięczne świadczenie prezentowane w kwotach brutto.

^{d)} Świadczenie rolne w wysokości 50 % ze względu na uprawnienia do świadczeń pracowniczych zbiegających się ze świadczeniami zagranicznymi.

^{e)} Łącznie z emeryturami finansowanymi z FER, a wypłaconymi przez MON, MSWiA, MS.

I. FUNDUSZ EMERYTALNO-RENTOWY

TABLICA 6. PRZECIĘTNE MIESIĘCZNE ŚWIADCZENIE EMERYTALNO-RENTOWE W 2017 R. ^{a) b) c)}

Wyszczególnienie	Ogółem ^{d)}	w tym – otrzymujący:				
		emerytury	renty			
			z tytułu niezdolności do pracy		rodzinne	
			ogółem	w tym wypadkowe	ogółem	w tym wypadkowe
OGÓŁEM	1 093,45	1 096,95 ^{e)}	1 059,43	1 109,73	1 185,65	1 252,96
dolnośląskie	1 074,83	1 073,42	1 062,46	1 093,51	1 168,67	1 197,70
kujawsko-pomorskie	1 122,93	1 122,13	1 095,45	1 134,02	1 294,50	1 405,12
lubelskie	1 100,67	1 101,65	1 071,05	1 123,55	1 233,32	1 284,63
lubuskie	1 037,12	1 024,95	1 060,65	1 121,53	1 156,25	1 159,41
łódzkie	1 101,03	1 101,62	1 054,52	1 107,57	1 244,80	1 339,31
małopolskie	1 066,65	1 076,73	1 033,41	1 085,91	1 132,20	1 132,52
mazowieckie	1 105,88	1 113,59	1 051,41	1 100,84	1 149,41	1 225,16
opolskie	1 107,62	1 105,96	1 082,62	1 158,05	1 238,53	1 153,40
podkarpackie	1 081,71	1 087,90	1 044,17	1 089,82	1 160,38	1 217,42
podlaskie	1 121,28	1 126,92	1 061,11	1 116,68	1 230,32	1 354,10
pomorskie	1 098,10	1 103,07	1 063,88	1 119,27	1 196,24	1 267,78
śląskie	1 022,28	1 016,53	1 041,76	1 095,77	1 108,04	1 092,52
świętokrzyskie	1 087,51	1 091,51	1 056,32	1 110,63	1 135,23	1 148,89
warmińsko-mazurskie	1 118,82	1 124,88	1 078,47	1 107,24	1 195,60	1 430,52
wielkopolskie	1 079,69	1 082,10	1 064,28	1 114,14	1 113,38	1 138,02
zachodniopomorskie	1 099,93	1 098,40	1 063,80	1 098,58	1 310,42	1 449,03

^{a)} Bez wypłat z innych systemów ubezpieczeniowych w przypadku zbiegu uprawnień do świadczeń z tych systemów z uprawnieniami do świadczeń z funduszu emerytalno-rentowego.

^{b)} Łącznie z wypłatami dokonywanymi na podstawie art. 25 ust. 4 w związku z art. 25 ust. 2a ustawy o ubezpieczeniu społecznym rolników, lecz bez potrąceń nieprzekazywanych.

^{c)} Przeciętne miesięczne świadczenie prezentowane w kwotach brutto.

^{d)} Łącznie z GBRZ.

^{e)} Łącznie z emeryturami finansowanymi z FER, a wypłaconymi przez MON, MSWiA, MS.

I. FUNDUSZ EMERYTALNO-RENTOWY

**TABLICA 7. ŚWIADCZENIA WYPŁACANE Z FUNDUSZU EMERYTALNO-RENTOWEGO
BEZ DODATKÓW DO EMERYTUR I RENT (STAN NA DZIEŃ 31 GRUDNIA 2017 R.)**

Wyszczególnienie	Liczba świadczeń	Kwota wypłat w zł ^{a) b)}	Przeciętne świadczenie w zł ^{a) b)}
EMERYTURY I RENTY RAZEM	1 170 492	1 151 158 741	983,48
GBRZ	118	52 949	448,72
EMERYTURY ^{c)}	920 592	905 291 761	983,38
<i>w tym emerytury wcześniejsze</i>	70 089	72 927 605	1 040,50
RENTY Z TYTUŁU NIEZDOLNOŚCI DO PRACY	205 670	199 109 127	968,10
RENTY RODZINNE	44 112	46 704 904	1 058,78

^{a)} Bez wypłat dokonywanych na podstawie art. 25 ust. 4 w związku z art. 25 ust. 2a ustawy o ubezpieczeniu społecznym rolników, lecz bez potrąceń nieprzekazywanych.

^{b)} Wypłaty prezentowane w kwotach brutto.

^{c)} Bez wypłat emerytur finansowanych z FER, a wypłaconych przez MON, MSWiA, MS.

**TABLICA 8. ŚWIADCZENIOBIORCY WEDŁUG WYSOKOŚCI ŚWIADCZEŃ
EMERYTALNO-RENTOWYCH (STAN NA DZIEŃ 31 GRUDNIA 2017 R.)**

Wysokość w zł ^{a)}	Liczba świadczeniobiorców			
	Ogółem	w tym – otrzymujący:		
		emerytury ^{b)}	renty	
			z tytułu niezdolności do pracy	rodzinne
Ogółem	1 170 492	920 710	205 670	44 112
100,01 – 200	8 292	4 188	2 178	1 926
200,01 – 300	10 584	7 879	2 452	253
300,01 – 400	7 206	5 064	2 094	48
400,01 – 500	74 096	71 938	1 862	296
500,01 – 600	6 146	2 786	3 134	226
600,01 – 700	7 700	400	7 202	98
700,01 – 800	5 328	355	4 831	142
800,01 – 900	12 298	11 255	964	79
900,01 – 1 000	236 366	157 768	40 459	38 139
1 000,01 – 1 100	603 162	505 728	94 722	2 712
1 100,01 – 1 200	172 375	131 586	40 607	182
1 200,01 – 1 300	23 044	18 246	4 796	2
1 300,01 – 1 400	3 170	2 834	333	3
1 400,01 i więcej	725	683	36	6

^{a)} W kwotach brutto bez dodatków do emerytur i rent.

^{b)} Bez świadczeń emerytalnych wypłaconych przez MON, MSWiA i MS.

I. FUNDUSZ EMERYTALNO-RENTOWY

TABLICA 9. ZASIŁKI MACIERZYŃSKIE ^{a)}

Wyszczególnienie	2016		2017			
	X-XII	VII-IX	X-XII	I-XII	X-XII	
					X-XII 2016=100	VII-IX 2017=100
ZASIŁKI MACIERZYŃSKIE						
Liczba świadczeń	49 944	54 088	53 900	212 328	107,9	99,7
Kwota wypłat w tys. zł	48 199,1	52 837,1	52 937,9	208 182,8	109,8	100,2
Przeciętne świadczenie w zł	965,06	976,87	982,15	980,48	101,8	100,5

^{a)} Wypłacone na podstawie art. 35a i art. 35b ustawy z dnia 20 grudnia 1990 r. o ubezpieczeniu społecznym rolników (Dz. U. z 2017 r. poz. 2336, z późn. zm.) oraz art. 20 ustawy z dnia 24 lipca 2015 r. o zmianie ustawy o świadczeniach rodzinnych oraz niektórych innych ustaw (Dz. U. z 2015 r. poz. 1217).

TABLICA 10. ZASIŁKI MACIERZYŃSKIE W 2017 R. ^{a)}

Wyszczególnienie	Liczba świadczeń	Kwota wypłat w zł	Przeciętne świadczenie w zł
OGÓŁEM	212 328	208 182 810	980,48
dolnośląskie	4 834	4 745 297	981,65
kujawsko-pomorskie	9 883	9 626 430	974,04
lubelskie	27 827	28 117 464	1 010,44
lubuskie	1 905	1 916 521	1 006,05
łódzkie	14 041	13 732 663	978,04
małopolskie	33 830	32 742 985	967,87
mazowieckie	26 437	26 108 560	987,58
opolskie	5 062	4 908 266	969,63
podkarpackie	17 168	16 831 933	980,42
podlaskie	16 412	15 920 087	970,03
pomorskie	7 655	7 457 101	974,15
śląskie	5 676	5 508 451	970,48
świętokrzyskie	11 488	11 466 184	998,10
warmińsko-mazurskie	6 503	6 298 636	968,57
wielkopolskie	20 945	20 226 481	965,69
zachodniopomorskie	2 662	2 575 751	967,60

^{a)} Wypłacone na podstawie art. 35a i art. 35b ustawy z dnia 20 grudnia 1990 r. o ubezpieczeniu społecznym rolników (Dz. U. z 2017 r. poz. 2336, z późn. zm.) oraz art. 20 ustawy z dnia 24 lipca 2015 r. o zmianie ustawy o świadczeniach rodzinnych oraz niektórych innych ustaw (Dz. U. z 2015 r. poz. 1217).

I. FUNDUSZ EMERYTALNO-RENTOWY

TABLICA 11. ZASIŁKI POGRZEBOWE FINANSOWANE Z FUNDUSZU EMERYTALNO-RENTOWEGO

Wyszczególnienie	2016		2017			
	X-XII	VII-IX	X-XII	I-XII	X-XII	
					X-XII 2016=100	VII-IX 2017=100
ZASIŁKI POGRZEBOWE OGÓŁEM						
Liczba świadczeń	12 647	11 708	11 967	52 312	94,6	102,2
Kwota wypłat w tys. zł	50 580,5	46 817,4	47 855,3	209 195,7	94,6	102,2
Przeciętne świadczenie w zł	3 999,41	3 998,75	3 998,94	3 999,00	100,0	100,0
ZASIŁKI POGRZEBOWE PO EMERYTACH I RENCISTACH						
Liczba świadczeń	11 202	10 328	10 650	46 885	95,1	103,1
Kwota wypłat w tys. zł	44 802,7	41 302,2	42 593,2	187 502,7	95,1	103,1
Przeciętne świadczenie w zł	3 999,53	3 999,05	3 999,36	3 999,20	100,0	100,0
ZASIŁKI POGRZEBOWE PO UBEZPIECZONYCH						
Liczba świadczeń	912	891	822	3 396	90,1	92,3
Kwota wypłat w tys. zł	3 645,8	3 564,0	3 284,5	13 580,5	90,1	92,2
Przeciętne świadczenie w zł	3 997,59	4 000,00	3 995,74	3 998,97	100,0	99,9
ZASIŁKI POGRZEBOWE PO CZŁONKACH RODZIN						
Liczba świadczeń	533	489	495	2 031	92,9	101,2
Kwota wypłat w tys. zł	2 132,0	1 951,2	1 977,6	8 112,5	92,8	101,4
Przeciętne świadczenie w zł	4 000,00	3 990,22	3 995,11	3 994,34	99,9	100,1

TABLICA 12. ZASIŁKI POGRZEBOWE W 2017 R.

Wyszczególnienie	Zasiłki pogrzebowe					
	po emerytach, rencistach		po ubezpieczonych		po członkach rodzin	
	Liczba świadczeń	Kwota wypłat w zł	Liczba świadczeń	Kwota wypłat w zł	Liczba świadczeń	Kwota wypłat w zł
OGÓŁEM	46 885	187 502 665	3 396	13 580 498	2 031	8 112 505
dolnośląskie	1 798	7 191 999	144	576 000	54	214 300
kujawsko-pomorskie	2 896	11 578 292	167	668 000	100	396 320
lubelskie	6 321	25 275 225	464	1 856 000	291	1 164 000
lubuskie	651	2 603 414	44	176 000	25	100 000
łódzkie	4 271	17 075 869	339	1 356 000	139	556 000
małopolskie	3 333	13 329 932	314	1 256 000	189	756 000
mazowieckie	7 801	31 202 736	530	2 120 000	345	1 375 486
opolskie	1 104	4 412 122	80	320 000	36	144 000
podkarpackie	2 893	11 570 304	208	832 000	128	512 000
podlaskie	3 854	15 414 655	268	1 071 998	203	810 400
pomorskie	1 350	5 399 996	96	384 000	62	248 000
śląskie	1 125	4 500 000	101	400 500	23	92 000
świętokrzyskie	2 574	10 293 380	210	840 000	118	472 000
warmińsko-mazurskie	1 834	7 335 999	101	404 000	107	428 000
wielkopolskie	4 028	16 111 317	269	1 076 000	159	636 000
zachodniopomorskie	1 052	4 207 424	61	244 000	52	208 000

I. FUNDUSZ EMERYTALNO-RENTOWY

TABLICA 13. LICZBA OSÓB POBIERAJĄCYCH EMERYTURĘ ORAZ RENTY Z TYTUŁU NIEZDOLNOŚCI DO PRACY WEDŁUG WIEKU I PŁCI (STAN NA DZIEŃ 31 GRUDNIA 2017 R.)

Wiek	Ogółem	Mężczyźni	Kobiety
EMERYCI^{a)}			
Ogółem	920 710	273 371	647 339
55 - 59	33 302	–	33 302
60 - 64	127 361	36 851	90 510
65 - 69	175 047	69 156	105 891
70 - 74	140 354	48 762	91 592
75 - 79	135 188	42 220	92 968
80 i więcej	309 458	76 382	233 076
RENCIŚCI			
Ogółem	205 670	108 865	96 805
29 i mniej	388	280	108
30 - 39	4 438	2 448	1 990
40 - 49	21 533	10 602	10 931
50 - 54	26 660	12 954	13 706
55 - 59	53 296	26 661	26 635
60 - 64	60 465	38 219	22 246
65 i więcej	38 890	17 701	21 189

^{a)} Bez osób, którym świadczenia emerytalne wypłaca MON, MSWiA i MS.

TABLICA 14. DODATKI PŁACONE PRZY ŚWIADCZENIACH EMERYTALNO-RENTOWYCH

Wyszczególnienie	2016		2017			
	X-XII	VII-IX	X-XII	I-XII	X-XII	
					X-XII 2016=100	VII-IX 2017=100
DODATKI PIELĘGNACYJNE Z TYTUŁU UKOŃCZENIA 75 LAT ŻYCIA						
Liczba ^{a)}	393 274	381 322	378 035	379 787	96,1	99,1
Kwota wypłat w tys. zł	245 824,2	239 451,3	237 342,5	953 041,3	96,5	99,1
Przeciętna wysokość dodatku w zł	208,36	209,32	209,28	209,12	100,4	100,0
DODATKI PIELĘGNACYJNE Z TYTUŁU NIEZDOLNOŚCI DO PRACY ORAZ SAMODZIELNEJ EGZYSTENCJI						
Liczba ^{a)}	123 804	116 129	114 311	116 407	92,3	98,4
Kwota wypłat w tys. zł	79 134,8	74 755,3	73 543,2	298 898,2	92,9	98,4
Przeciętna wysokość dodatku w zł	213,06	214,58	214,45	213,98	100,7	99,9
DODATKI DLA SIEROT ZUPEŁNYCH						
Liczba ^{a)}	7 493	7 349	7 552	7 453	100,8	102,8
Kwota wypłat w tys. zł	9 052,7	8 845,2	9 140,8	35 834,1	101,0	103,3
Przeciętna wysokość dodatku w zł	402,72	401,22	403,48	400,66	100,2	100,6

^{a)} Przeciętna w miesiącu.

II. ŚWIADCZENIA FINANSOWANE Z BUDŻETU PAŃSTWA

TABLICA 1.(15). ŚWIADCZENIA FINANSOWANE Z BUDŻETU PAŃSTWA, ZLECONE DO WYPŁATY KASIE ROLNICZEGO UBEZPIECZENIA SPOŁECZNEGO

Wyszczególnienie	2016		2017			
	X-XII	VII-IX	X-XII	I-XII	X-XII	
					X-XII 2016=100	VII-IX 2017=100
ŚWIADCZENIA RENTOWE DLA INWALIDÓW WOJENNYCH, WOJSKOWYCH I OSÓB REPRESJONOWANYCH						
Liczba osób ^{a)}	6 121	5 654	5 498	5 727	89,8	97,2
Kwota wypłat w tys. zł	39 973,5	37 210,0	36 123,2	150 525,0	90,4	97,1
Przeciętne świadczenie w zł	2 176,85	2 193,72	2 190,21	2 190,22	100,6	99,8
ZASIŁKI POGRZEBOWE PO INWALIDACH WOJENNYCH, WOJSKOWYCH, OSOBACH REPRESJONOWANYCH I CZŁONKACH ICH RODZIN						
Liczba świadczeń	154	138	176	653	114,3	127,5
Kwota wypłat w tys. zł	615,5	551,4	703,1	2 609,2	114,2	127,5
Przeciętne świadczenie w zł	3 996,75	3 995,63	3 994,78	3 995,78	100,0	100,0
DODATKI KOMBATANCKIE						
Liczba świadczeń ^{a)}	20 628	18 520	17 937	18 854	87,0	96,9
Kwota wypłat w tys. zł	12 866,6	11 614,4	11 237,8	47 240,0	87,3	96,8
Przeciętne świadczenie w zł	207,91	209,04	208,84	208,79	100,4	99,9
RYCZAŁTY ENERGETYCZNE						
Liczba świadczeń ^{a)}	65 969	60 169	58 516	61 069	88,7	97,3
Kwota wypłat w tys. zł	32 805,1	29 938,0	29 094,8	121 515,2	88,7	97,2
Przeciętne świadczenie w zł	165,76	165,86	165,73	165,82	100,0	99,9
ŚWIADCZENIA PIENIĘŻNE DLA ŻOŁNIERZY ZASTĘPCZEJ SŁUŻBY WOJSKOWEJ						
Liczba świadczeń ^{a)}	5 780	5 209	5 030	5 297	87,0	96,6
Kwota wypłat w tys. zł	3 091,7	2 793,6	2 692,6	11 350,7	87,1	96,4
Przeciętne świadczenie w zł	178,30	178,76	178,45	178,56	100,1	99,8
ŚWIADCZENIA PIENIĘŻNE DLA OSÓB DEPORTOWANYCH DO PRACY PRZYMUSOWEJ						
Liczba świadczeń ^{a)}	15 220	13 483	13 053	13 767	85,8	96,8
Kwota wypłat w tys. zł	8 685,5	7 715,3	7 449,2	31 478,1	85,8	96,6
Przeciętne świadczenie w zł	190,22	190,74	190,23	190,54	100,0	99,7
DODATKI KOMPENSACYJNE						
Liczba świadczeń ^{a)}	53 420	48 286	46 815	49 080	87,6	97,0
Kwota wypłat w tys. zł	5 006,0	4 547,1	4 404,2	18 466,7	88,0	96,9
Przeciętne świadczenie w zł	31,24	31,39	31,36	31,35	100,4	99,9
ŚWIADCZENIA PIENIĘŻNE DLA CYWILNYCH NIEWIDOMYCH OFIAR DZIAŁAŃ WOJENNYCH						
Liczba świadczeń ^{a)}	14	13	13	13	92,9	100,0
Kwota wypłat w tys. zł	27,9	27,7	27,0	108,8	96,8	97,5
Przeciętne świadczenie w zł	664,29	710,21	691,38	697,40	104,1	97,3
RENTY SOCJALNE						
Liczba osób ^{a)}	11 382	11 505	11 522	11 483	101,2	100,2
Kwota wypłat w tys. zł	25 520,5	29 274,0	29 314,8	114 434,9	114,9	100,1
Przeciętne świadczenie w zł	747,39	848,13	848,06	830,49	113,5	100,0

^{a)} Przeciętna miesięczna.

III. EMERYTURY I RENTY REALIZOWANE PRZEZ KASĘ ROLNICZEGO UBEZPIECZENIA SPOŁECZNEGO

TABLICA 1.(16). EMERYTURY I RENTY ^{a) b) c)}

Wyszczególnienie	2016		2017			
	X-XII	VII-IX	X-XII	I-XII	X-XII	
					X-XII 2016=100	VII-IX 2017=100
OGÓŁEM						
Liczba świadczeniobiorców ^{d)}	1 188 962	1 170 991	1 170 030	1 175 305	98,4	99,9
<i>w tym świadczenia zbiegowe pracownicze</i>	87 400	79 496	77 359	80 743	88,5	97,3
Kwota wypłat w tys. zł ^{e)}	4 216 249,7	4 223 543,5	4 238 234,4	16 924 437,9	100,5	100,3
<i>w tym świadczenia zbiegowe pracownicze</i>	307 944,2	309 927,1	301 757,3	1 237 746,3	98,0	97,4
Przeciętne świadczenie w zł ^{e)}	1 182,05	1 202,27	1 207,44	1 200,00	102,1	100,4
EMERYTURY						
Liczba świadczeniobiorców ^{d)}	929 437	913 764	919 824	918 433	99,0	100,7
Kwota wypłat w tys. zł ^{f)}	3 368 332,1	3 349 916,7	3 385 974,9	13 464 466,9	100,5	101,1
Przeciętne świadczenie w zł ^{f)}	1 208,02	1 222,02	1 227,04	1 221,69	101,6	100,4
RENTY Z TYTUŁU NIEZDOLNOŚCI DO PRACY						
Liczba świadczeniobiorców ^{d)}	215 558	212 905	206 698	212 415	95,9	97,1
Kwota wypłat w tys. zł	674 937,2	685 259,8	662 778,1	2 713 987,0	98,2	96,7
Przeciętne świadczenie w zł	1 043,71	1 072,87	1 068,83	1 064,74	102,4	99,6
RENTY RODZINNE						
Liczba świadczeniobiorców ^{d)}	43 818	44 201	43 390	44 334	99,0	98,2
Kwota wypłat w tys. zł ^{g)}	172 713,5	188 177,7	189 295,6	745 217,0	109,6	100,6
Przeciętne świadczenie w zł ^{g)}	1 313,87	1 419,12	1 454,22	1 400,76	110,7	102,5
GBRZ ^{h)}						
Liczba świadczeniobiorców ^{d)}	149	121	118	123	79,2	97,5
Kwota wypłat w tys. zł	239,0	161,6	158,8	658,2	66,4	98,3
Przeciętne świadczenie w zł	534,68	445,05	448,73	446,27	83,9	100,8

^{a)} Łącznie z wypłatami z innych systemów ubezpieczeniowych w przypadku zbiegu uprawnień do świadczeń z tych systemów z uprawnieniami do świadczeń z funduszu emerytalno-rentowego.

^{b)} Łącznie z wypłatami dokonywanymi na podstawie art. 25 ust. 4 w związku z art. 25 ust. 2a ustawy o ubezpieczeniu społecznym rolników, lecz bez potrąceń nieprzekazywanych.

^{c)} Wydatki prezentowane w kwotach brutto.

^{d)} Przeciętna miesięczna.

^{e)} Łącznie ze świadczeniami pieniężnymi dla cywilnych, niewidomych ofiar działań wojennych.

^{f)} Łącznie z emeryturami finansowanymi z FER, a wypłaconymi przez MON, MSWiA, MS.

^{g)} Łącznie z rentami socjalnymi.

^{h)} Świadczenie rolne w wysokości 50 % ze względu na uprawnienia do świadczeń pracowniczych zbiegających się ze świadczeniami zagranicznymi.

III. EMERYTURY I RENTY REALIZOWANE PRZEZ KASĘ ROLNICZEGO UBEZPIECZENIA SPOŁECZNEGO

**TABLICA 2.(17). EMERYTURY I RENTY FINANSOWANE Z FER, WYPŁACANE OBOK
ŚWIADCZEŃ PRACOWNICZYCH ^{a) b)}**

Wyszczególnienie	2016		2017			
	X-XII	VII-IX	X-XII	I-XII	X-XII	
					X-XII 2016=100	VII-IX 2017=100
OGÓŁEM						
Liczba osób ^{c)}	625 802	622 315	627 442	624 435	100,3	100,8
Kwota wypłat w tys. zł	153 512,8	153 823,0	156 600,0	619 656,6	102,0	101,8
EMERYTURY						
Liczba osób ^{c)}	491 809	488 710	495 038	491 051	100,7	101,3
Kwota wypłat w tys. zł	133 019,2	133 352,9	136 693,4	538 018,0	102,8	102,5
RENTY Z TYTUŁU NIEZDOLNOŚCI DO PRACY						
Liczba osób ^{c)}	16 752	16 258	15 230	16 118	90,9	93,7
Kwota wypłat w tys. zł	4 088,2	4 127,7	3 754,5	16 153,9	91,8	91,0
RENTY RODZINNE						
Liczba osób ^{c)}	117 241	117 347	117 174	117 265	99,9	99,9
Kwota wypłat w tys. zł	16 405,4	16 342,4	16 152,1	65 484,7	98,5	98,8

a) Wypłacone na podstawie art. 56, 63, 73 i 180 ustawy o emeryturach i rentach z FUS z dnia 17.12.1998 r. (Dz. U. z 2017 r. poz. 1383, z późn. zm.).

b) Wydatki prezentowane w kwotach brutto.

c) Przeciętna miesięczna.

**TABLICA 3.(18). WNIOSKI O PRYZNANIE EMERYTUR I RENT WEDŁUG RODZAJÓW ŚWIADCZEŃ
W 2017 R.**

Wyszczególnienie	Pozostałe z poprzedniego okresu	Zarejestrowane	Załatwione		Pozostałe do załatwienia
			Razem	w tym po terminie ustawowym	
OGÓŁEM	10 756	134 885	130 610	12	15 031
Emerytury	2 262	63 517	60 206	11	5 573
<i>w tym wcześniejsze</i>	1 711	40 548	38 505	8	3 754
Renty z tytułu niezdolności do pracy	7 858	63 654	62 741	1	8 771
Renty rodzinne	251	4 714	4 714	–	251
Renty z tytułu niezdolności do pracy wypadkowe	385	2 990	2 940	–	435
Emerytury i renty z art. 9 ustawy z dnia 24.02.1990 r.	–	10	9	–	1

III. EMERYTURY I RENTY REALIZOWANE PRZEZ KASĘ ROLNICZEGO UBEZPIECZENIA SPOŁECZNEGO

**TABLICA 4.(19). DECYZJE I UMORZENIA W SPRAWACH O EMERYTURY I RENTY
WEDŁUG RODZAJÓW ŚWIADCZEŃ W 2017 R.**

Wyszczególnienie	Decyzje i umorzenia ogółem	Decyzje			Wnioski umorzone	
		Razem	Przyznające świadczenia	Odmowne		
	w liczbach bezwzględnych				w % ogółu wydanych decyzji	w liczbach bezwzględnych
OGÓŁEM	130 610	129 654	109 874	19 780	15,3	956
Emerytury	60 206	59 707	48 366	11 341	19,0	499
<i>w tym wcześniejsze</i>	38 505	38 375	29 411	8 964	23,4	130
Renty z tytułu niezdolności do pracy	62 741	62 400	54 816	7 584	12,2	341
Renty rodzinne	4 714	4 625	4 348	277	6,0	89
Renty z tytułu niezdolności do pracy wypadkowe	2 940	2 913	2 336	577	19,8	27
Emerytury i renty z art. 9 ustawy z dnia 24.02.1990 r.	9	9	8	1	11,1	–

TABLICA 5.(20). DECYZJE I UMORZENIA W SPRAWACH O EMERYTURY I RENTY W 2017 R.

Wyszczególnienie	Decyzje i umorzenia ogółem	Decyzje			Wnioski umorzone	
		Razem	Przyznające świadczenia	Odmowne		
	w liczbach bezwzględnych				w % ogółu wydanych decyzji	w liczbach bezwzględnych
OGÓŁEM	130 610	129 654	109 874	19 780	15,3	956
dolnośląskie	5 103	5 092	4 335	757	14,9	11
kujawsko-pomorskie	9 160	9 008	7 703	1 305	14,5	152
lubelskie	15 706	15 624	12 358	3 266	20,9	82
lubuskie	1 712	1 677	1 468	209	12,5	35
łódzkie	8 867	8 830	7 224	1 606	18,2	37
małopolskie	13 576	13 505	12 404	1 101	8,2	71
mazowieckie	18 395	18 304	15 485	2 819	15,4	91
opolskie	2 580	2 570	1 834	736	28,6	10
podkarpackie	7 894	7 830	7 048	782	10,0	64
podlaskie	9 719	9 698	7 392	2 306	23,8	21
pomorskie	4 334	4 282	3 799	483	11,3	52
śląskie	3 781	3 771	3 169	602	16,0	10
świętokrzyskie	8 495	8 387	7 096	1 291	15,4	108
warmińsko-mazurskie	4 810	4 794	4 059	735	15,3	16
wielkopolskie	14 369	14 199	12 816	1 383	9,7	170
zachodniopomorskie	2 109	2 083	1 684	399	19,2	26

III. EMERYTURY I RENTY REALIZOWANE PRZEZ KASĘ ROLNICZEGO UBEZPIECZENIA SPOŁECZNEGO

TABLICA 6.(21). WNIOSKI O PRYZNANIE EMERYTUR I RENT ROLNICZYCH ROZPATRYWANE Z ZASTOSOWANIEM PRZEPISÓW WSPÓLNOTOWYCH UE W IV KWARTALE 2017 R.

Wyszczególnienie	Liczba spraw pozostałych do załatwienia z poprzedniego okresu sprawozdawczego	Wpływ wniosków w okresie sprawozdawczym	Liczba wniosków przekazanych do instytucji zagranicznych	Liczba spraw załatwionych	Liczba spraw, w których trwa postępowanie międzynarodowe
OGÓŁEM	697	611	211	473	835
Emerytury	263	291	94	204	350
<i>w tym emerytury wcześniejsze</i>	138	111	46	96	153
Renty rolnicze z tytułu niezdolności do pracy	359	254	95	228	385
Renty rodzinne	73	63	21	38	98
Renty rolnicze wypadkowe	2	3	1	3	2

TABLICA 7.(22). DECYZJE W SPRAWACH WNIOSKÓW O EMERYTURY I RENTY ROLNICZE PODEJMOWANE Z ZASTOSOWANIEM PRZEPISÓW WSPÓLNOTOWYCH UE W IV KWARTALE 2017 R.

Wyszczególnienie	Decyzje						
	Przyznające/przeliczające					Odmowne	Razem decyzje
	Tymczasowe	Ostateczne			Razem przyznające/przeliczające		
		Płatne pro rata temporis	Płatne na podstawie tylko polskich okresów ubezpieczenia	Razem ostateczne			
OGÓŁEM	92	126	112	238	330	143	473
Emerytury	45	53	29	82	127	77	204
<i>w tym emerytury wcześniejsze</i>	18	15	14	29	47	49	96
Renty rolnicze z tytułu niezdolności do pracy	36	60	74	134	170	58	228
Renty rodzinne	10	13	7	20	30	8	38
Renty rolnicze wypadkowe	1	–	2	2	3	–	3

III. EMERYTURY I RENTY REALIZOWANE PRZEZ KASĘ ROLNICZEGO UBEZPIECZENIA SPOŁECZNEGO

TABLICA 8.(23). ŚWIADCZENIA EMERYTALNO-RENTOWE TRANSFEROWANE W IV KWARTALE 2017 R. DO POSZCZEGÓLNYCH PAŃSTW UE/EFTA ORAZ DO INNYCH PAŃSTW NA PODSTAWIE UMÓW DWUSTRONNYCH PRZEZ JEDNOSTKI ORGANIZACYJNE KRUS

Wyszczególnienie	Razem emerytury i renty		Emerytury		Renty z tytułu niezdolności do pracy		w tym renty z tytułu niezdolności do pracy wypadkowe		Renty rodzinne	
	Liczba osób ^{a)}	Kwota wypłat brutto w zł	Liczba osób ^{a)}	Kwota wypłat brutto w zł	Liczba osób ^{a)}	Kwota wypłat brutto w zł	Liczba osób ^{a)}	Kwota wypłat brutto w zł	Liczba osób ^{a)}	Kwota wypłat brutto w zł
OGÓŁEM	3 717	6 750 121	3 063	5 510 546	291	595 174	1	4 922	363	644 401
<i>w tym świadczenia „zbiegowe” z tego:</i>										
do państw UE/EFTA										
Austria	52	102 717	31	61 010	15	27 080	–	–	6	14 627
Belgia	14	38 335	10	29 688	2	6 324	–	–	2	2 323
Bułgaria	–	–	–	–	–	–	–	–	–	–
Chorwacja	–	–	–	–	–	–	–	–	–	–
Cypr	–	–	–	–	–	–	–	–	–	–
Czechy	1	3 889	–	–	1	3 889	–	–	–	–
Dania	1	3 629	1	3 629	–	–	–	–	–	–
Estonia	–	–	–	–	–	–	–	–	–	–
Finlandia	–	–	–	–	–	–	–	–	–	–
Francja	23	74 856	20	68 013	3	6 843	–	–	–	–
Grecja	1	714	–	–	–	–	–	–	1	714
Hiszpania	16	49 001	9	31 917	6	16 468	–	–	1	616
Holandia	4	13 650	4	13 650	–	–	–	–	–	–
Irlandia	8	27 841	4	14 649	2	6 886	–	–	2	6 306
Islandia	–	–	–	–	–	–	–	–	–	–
Lichtenstein	–	–	–	–	–	–	–	–	–	–
Litwa	2	5 825	–	–	1	2 825	–	–	1	3 000
Luksemburg	–	–	–	–	–	–	–	–	–	–
Łotwa	–	–	–	–	–	–	–	–	–	–
Malta	–	–	–	–	–	–	–	–	–	–
Niemcy	2 984	5 721 559	2 446	4 687 124	226	464 145	1	4 922	312	570 290
Norwegia	4	8 874	–	–	4	8 874	–	–	–	–
Portugalia	–	–	–	–	–	–	–	–	–	–
Rumunia	–	–	–	–	–	–	–	–	–	–
Słowacja	1	3 000	–	–	–	–	–	–	1	3 000
Słowenia	–	–	–	–	–	–	–	–	–	–
Szwajcaria	2	7 281	2	7 281	–	–	–	–	–	–
Szwecja	9	12 279	4	3 364	3	7 365	–	–	2	1 550
Węgry	–	–	–	–	–	–	–	–	–	–
Wlk. Brytania	18	66 285	13	46 921	2	11 916	–	–	3	7 448
Włochy	10	26 686	6	17 563	2	6 483	–	–	2	2 640
do państw objętych umowami dwustronnymi										
Australia	148	125 200	133	107 692	15	17 508	–	–	–	–
Kanada	145	158 822	133	145 959	3	3 234	–	–	9	9 629
Ukraina	9	6 468	3	1 134	3	2 334	–	–	3	3 000
USA	265	293 210	244	270 952	3	3 000	–	–	18	19 258

^{a)} Przeciętna miesięczna.

III. EMERYTURY I RENTY REALIZOWANE PRZEZ KASĘ ROLNICZEGO UBEZPIECZENIA SPOŁECZNEGO

**TABLICA 9.(24). LICZBA PRZEKAZANYCH GOSPODARSTW ROLNYCH W ZAMIAN
ZA ŚWIADCZENIE EMERYTALNO-RENTOWE W 2017 R.**

Wyszczególnienie	Razem
OGÓŁEM	24 019
dolnośląskie	1 234
kujawsko-pomorskie	566
lubelskie	4 468
lubuskie	160
łódzkie	656
małopolskie	1 142
mazowieckie	4 321
opolskie	332
podkarpackie	1 033
podlaskie	2 407
pomorskie	345
śląskie	942
świętokrzyskie	1 148
warmińsko-mazurskie	999
wielkopolskie	3 891
zachodniopomorskie	375

III. EMERYTURY I RENTY REALIZOWANE PRZEZ KASĘ ROLNICZEGO UBEZPIECZENIA SPOŁECZNEGO

TABLICA 10.(25). ODWOŁANIA OD DECYZJI KRUS W 2017 R.

Odwołania	Pozostałe z poprzedniego okresu	Zarejestrowane w okresie sprawozdawczym	Załatwione przez wydanie decyzji uwzględniającej roszczenie	Przekazane do sądu	Załatwione w inny sposób	Pozostałe na następny okres
OGÓŁEM	200	6 671	900	5 605	146	220
<i>w tym:</i>						
w sprawach: świadczeń z tytułu wypadku, choroby i macierzyństwa	34	1 112	108	969	28	41
emerytur	39	1 555	225	1 270	35	64
rent	79	2 978	353	2 572	55	77
nie wydania decyzji w ciągu dwóch miesięcy	-	3	-	1	-	2
obow. ubezpiec. i opłac. składek	45	895	204	675	28	33
pozostałych	3	128	10	118	-	3

TABLICA 11.(26). SPOSÓB ROZSTRZYGNIĘCIA ODWOŁAŃ OD DECYZJI KRUS PRZEZ SĄDY I INSTANCJE W 2017 R.

Orzeczenia	Liczba wydanych przez sądy orzeczeń	w tym orzeczenia			
		uwzględniające odwołanie	oddalające odwołanie	umarzające postępowanie	pozostałe orzeczenia
OGÓŁEM	8 153	1 330	3 732	377	2 714
<i>w tym:</i>					
w sprawach, w których kwestionowane są orzeczenia lekarzy rzeczoznawców i komisji lekarskich Kasy	3 545	631	2 011	80	823
<i>z liczby ogółem w sprawach:</i>					
świadczeń z tytułu wypadku, choroby i macierzyństwa	1 508	308	557	58	585
emerytur	1 704	247	707	124	626
rent	3 707	648	1 976	110	973
nie wydania decyzji w ciągu dwóch miesięcy	-	-	-	-	-
obow. ubezpiec. i opłac. składek	1 076	110	400	77	489
pozostałych	158	17	92	8	41

IV. FUNDUSZ SKŁADKOWY

TABLICA 1.(27). ZASIŁKI I JEDNORAZOWE ODSZKODOWANIA POWYPADKOWE

Wyszczególnienie	2016		2017			
	X-XII	VII-IX	X-XII	I-XII	X-XII	
					X-XII 2016=100	VII-IX 2017=100
ZASIŁKI CHOROBY						
Liczba dni	9 175 294	8 007 472	8 332 492	34 130 468	90,8	104,1
Kwota wypłat w tys. zł	91 753,8	80 074,7	83 325,1	341 305,3	90,8	104,1
Przeciętny zasiłek na 1 dzień w zł	10,00	10,00	10,00	10,00	100,0	100,0
ZASIŁKI MACIERZYŃSKIE ^{a)}						
Liczba świadczeń	5	–	1	6	20,0	x
Kwota wypłat w tys. zł	17,6	–	3,5	20,6	19,9	x
Przeciętne świadczenie w zł	3 520,00	–	3 521,80	3 434,75	100,1	x
JEDNORAZOWE ODSZKODOWANIA POWYPADKOWE						
Liczba świadczeń	3 653	3 281	3 443	13 621	94,3	104,9
Kwota wypłat w tys. zł	18 526,7	15 827,9	17 358,3	66 407,0	93,7	109,7
Przeciętne świadczenie w zł	5 071,64	4 824,11	5 041,61	4 875,34	99,4	104,5

^{a)} Zasiłki macierzyńskie wypłacane na podstawie przepisów obowiązujących przed 01.01.2016 r.

TABLICA 2.(28). ZASIŁKI I JEDNORAZOWE ODSZKODOWANIA POWYPADKOWE W 2017 R.

Wyszczególnienie	Zasiłki				Jednorazowe odszkodowania powypadkowe	
	chorobowe		macierzyńskie ^{a)}		Liczba świadczeń	Kwota wypłat w zł
	Liczba dni	Kwota wypłat w zł	Liczba świadczeń	Kwota wypłat w zł		
OGÓŁEM	34 130 468	341 305 260	6	20 609	13 621	66 406 978
dolnośląskie	909 806	9 098 060	1	3 522	448	1 921 500
kujawsko-pomorskie	1 972 044	19 720 438	1	3 522	836	3 763 200
lubelskie	5 575 790	55 758 241	1	3 197	1 998	9 284 100
lubuskie	294 808	2 947 770	–	–	179	1 327 928
łódzkie	3 394 003	33 940 030	–	–	1 123	6 409 200
małopolskie	3 455 131	34 551 280	1	3 522	1 138	5 353 250
mazowieckie	4 265 986	42 659 860	–	–	1 781	8 871 550
opolskie	446 250	4 462 500	1	3 522	169	1 029 000
podkarpackie	3 194 217	31 942 171	–	–	921	3 824 100
podlaskie	1 433 381	14 333 810	–	–	1 156	5 771 500
pomorskie	1 115 961	11 159 860	–	–	461	2 251 550
śląskie	762 366	7 623 660	–	–	266	1 397 200
świętokrzyskie	2 790 991	27 909 910	–	–	661	3 175 200
warmińsko-mazurskie	1 009 031	10 090 640	–	–	659	2 557 800
wielkopolskie	3 037 361	30 373 610	–	–	1 633	8 274 300
zachodniopomorskie	473 342	4 733 420	1	3 324	192	1 195 600

^{a)} Zasiłki macierzyńskie wypłacane na podstawie przepisów obowiązujących przed 01.01.2016 r.

V. UBEZPIECZENIE SPOŁECZNE ROLNIKÓW

TABLICA 1.(29). LICZBA PŁATNIKÓW SKŁADEK WEDŁUG STANU NA 31 GRUDNIA 2017 R.

Wyszczególnienie	Ogółem ^{a)}		Fundusz Składkowy		Fundusz Emerytalno-Rentowy			Fundusz Składkowy i Emerytalno-Rentowy	
	razem	w tym czynnych	razem	w tym czynnych	razem ^{a)}	w tym czynnych ^{a)}	w tym pobierających renty strukturalne ^{b)}	razem	w tym czynnych
OGÓŁEM	970 802	933 096	7 050	5 439	14 311	10 520	5 819	949 441	917 137
dolnośląskie	37 385	35 302	221	74	849	463	259	36 315	34 765
kujawsko-pomorskie	51 249	49 292	376	321	783	665	358	50 090	48 306
lubelskie	126 274	120 579	524	341	1 481	1 152	745	124 269	119 086
lubuskie	12 582	12 107	81	72	192	144	92	12 309	11 891
łódzkie	79 443	75 376	731	548	1 312	864	530	77 400	73 964
małopolskie	111 572	108 398	2 221	2 016	1 078	754	264	108 273	105 628
mazowieckie	135 281	129 881	704	477	2 395	1 849	998	132 182	127 555
opolskie	21 114	20 593	65	44	293	251	160	20 756	20 298
podkarpackie	75 848	73 729	404	321	836	668	339	74 608	72 740
podlaskie	60 963	59 342	199	169	968	788	450	59 796	58 385
pomorskie	30 542	29 297	138	77	526	337	160	29 878	28 883
śląskie	30 079	29 120	135	90	483	370	191	29 461	28 660
świętokrzyskie	57 113	54 464	213	147	905	630	417	55 995	53 687
warmińsko-mazurskie	32 182	30 990	145	125	508	402	207	31 529	30 463
wielkopolskie	87 088	84 157	683	562	1 174	916	507	85 231	82 679
zachodniopomorskie	22 087	20 469	210	55	528	267	142	21 349	20 147

^{a)} Dane uwzględniają liczbę podmiotów tj. wójtów, burmistrzów i prezydentów miast będących płatnikami składek za osoby podlegające ubezpieczeniu emerytalno-rentowemu na wniosek w związku z pobieraniem świadczenia pielęgnacyjnego lub specjalnego zasiłku opiekuńczego na podstawie ustawy z dnia 28 listopada 2003 r. o świadczeniach rodzinnych albo zasiłku dla opiekuna na podstawie ustawy z dnia 4 kwietnia 2014 r. o ustaleniu i wypłacie zasiłków dla opiekunów.

^{b)} Renty strukturalne przyznaje i wypłaca Agencja Restrukturyzacji i Modernizacji Rolnictwa zgodnie z ustawą z dnia 28 listopada 2003 r. o wspieraniu rozwoju obszarów wiejskich ze środków pochodzących z Sekcji Gwarancji Europejskiego Funduszu Orientacji i Gwarancji Rolnej (Dz. U. z 2014 r. poz. 1613, z późn. zm.).

V. UBEZPIECZENIE SPOŁECZNE ROLNIKÓW

**TABLICA 2.(30). LICZBA UBEZPIECZONYCH W PODZIALE NA WOJEWÓDZTWA
WEDŁUG STANU NA 31 GRUDNIA 2017 R.**

Wyszczególnienie	Ogółem ^{a)}	Fundusz Składkowy (na wniosek)	Fundusz Emerytalno-Rentowy (na wniosek) ^{a)}	Fundusz Emerytalno-Rentowy (obowiązkowo)	Fundusz Składkowy i Fundusz Emerytalno-Rentowy	w tym ubezpieczeni na wniosek
OGÓŁEM	1 270 525	13 042	10 480	6 122	1 240 881	134 599
dolnośląskie	46 231	173	314	277	45 467	2 364
kujawsko-pomorskie	69 727	954	507	373	67 893	2 927
lubelskie	161 045	682	1 348	777	158 238	7 420
lubuskie	15 918	125	71	97	15 625	1 367
łódzkie	101 747	1 244	610	560	99 333	7 497
małopolskie	146 222	4 956	1 191	280	139 795	48 916
mazowieckie	177 537	1 019	1 558	1 033	173 927	11 725
opolskie	28 648	128	132	166	28 222	2 017
podkarpackie	92 542	459	1 374	373	90 336	15 604
podlaskie	86 891	515	762	470	85 144	5 552
pomorskie	42 298	254	319	168	41 557	4 341
śląskie	36 925	162	296	199	36 268	5 598
świętokrzyskie	71 002	277	607	438	69 680	7 283
warmińsko-mazurskie	43 907	331	299	215	43 062	1 589
wielkopolskie	122 959	1 664	908	538	119 849	9 183
zachodniopomorskie	26 926	99	184	158	26 485	1 216

^{a)} Dane uwzględniają liczbę osób, podlegających ubezpieczeniu emerytalno-rentowemu na wniosek w związku z pobieraniem świadczenia pielęgnacyjnego lub specjalnego zasiłku opiekuńczego na podstawie ustawy z dnia 28 listopada 2003 r. o świadczeniach rodzinnych albo zasiłku dla opiekuna na podstawie ustawy z dnia 4 kwietnia 2014 r. o ustaleniu i wypłacie zasiłków dla opiekunów, za które wójt, burmistrz, prezydent miasta opłaca składki na ubezpieczenie emerytalno-rentowe.

V. UBEZPIECZENIE SPOŁECZNE ROLNIKÓW

TABLICA 3.(31). LICZBA UBEZPIECZONYCH WEDŁUG STANU NA 31 GRUDNIA 2017 R.

Wyszczególnienie	Ogółem	Fundusz Składkowy (na wnioszek)	Fundusz Emerytalno-Rentowy (na wnioszek)	Fundusz Emerytalno-Rentowy (obowiązkowo)	Fundusz Składkowy i Emerytalno-Rentowy	w tym ubezpieczeni na wnioszek
OGÓŁEM	1 270 525 ^{a)}	13 042	10 480 ^{a)}	6 122	1 240 881	134 599
w tym:						
rolników	766 103	6 728	2 320	5 560	751 495	86 691
współmałżonków	344 436	2 182	1 133	562	340 559	26 676
domowników	153 111	4 132	152	–	148 827	21 232

^{a)} Dane uwzględniają liczbę osób, podlegających ubezpieczeniu emerytalno-rentowemu na wnioszek w związku z pobieraniem świadczenia pielęgnacyjnego lub specjalnego zasiłku opiekuńczego na podstawie ustawy z dnia 28 listopada 2003 r. o świadczeniach rodzinnych albo zasiłku dla opiekuna na podstawie ustawy z dnia 4 kwietnia 2014 r. o ustaleniu i wypłacie zasiłków dla opiekunów, za które wójt, burmistrz, prezydent miasta opłaca składki na ubezpieczenie emerytalno-rentowe.

TABLICA 4.(32). LICZBA UBEZPIECZONYCH I PŁATNIKÓW SKŁADEK (stan na koniec okresu)

Wyszczególnienie	2016		2017			
	X-XII	VII-IX	X-XII	I-XII ^{a)}	X-XII	
					X-XII 2016=100	VII-IX 2017=100
LICZBA PŁATNIKÓW						
OGÓŁEM	1 015 173 ^{b)}	987 007 ^{b)}	970 802 ^{b)}	989 620 ^{b)}	95,6	98,4
Fundusz Składkowy	995 164	971 712	956 491	973 651	96,1	98,4
Fundusz Emerytalno-Rentowy	1 007 515 ^{b)}	979 801 ^{b)}	963 752 ^{b)}	982 358 ^{b)}	95,7	98,4
LICZBA UBEZPIECZONYCH						
OGÓŁEM	1 335 198 ^{c)}	1 297 028 ^{c)}	1 270 525 ^{c)}	1 299 856 ^{c)}	95,2	98,0
Fundusz Składkowy	1 314 612	1 279 334	1 253 923	1 281 742	95,4	98,0
Fundusz Emerytalno-Rentowy	1 320 995 ^{c)}	1 283 677 ^{c)}	1 257 483 ^{c)}	1 286 378 ^{c)}	95,2	98,0

^{a)} Przeciętna z czterech kwartałów.

^{b)} Dane uwzględniają liczbę podmiotów tj. wójtów, burmistrzów i prezydentów miast będących płatnikami składek za osoby podlegające ubezpieczeniu emerytalno-rentowemu na wnioszek w związku z pobieraniem świadczenia pielęgnacyjnego lub specjalnego zasiłku opiekuńczego na podstawie ustawy z dnia 28 listopada 2003 r. o świadczeniach rodzinnych albo zasiłku dla opiekuna na podstawie ustawy z dnia 4 kwietnia 2014 r. o ustaleniu i wypłacie zasiłków dla opiekunów.

^{c)} Dane uwzględniają liczbę osób, podlegających ubezpieczeniu emerytalno-rentowemu na wnioszek w związku z pobieraniem świadczenia pielęgnacyjnego lub specjalnego zasiłku opiekuńczego na podstawie ustawy z dnia 28 listopada 2003 r. o świadczeniach rodzinnych albo zasiłku dla opiekuna na podstawie ustawy z dnia 4 kwietnia 2014 r. o ustaleniu i wypłacie zasiłków dla opiekunów, za które wójt, burmistrz, prezydent miasta opłaca składki na ubezpieczenie emerytalno-rentowe.

V. UBEZPIECZENIE SPOŁECZNE ROLNIKÓW

TABLICA 5.(33). PRZYPIS I WPŁYWY NALEŻNOŚCI (W ZŁOTYCH) Z TYTUŁU SKŁADEK NA UBEZPIECZENIE SPOŁECZNE ROLNIKÓW W IV KWARTALE 2017 R.

Wyszczególnienie	Przypis		Wpływy		Wskaźnik ściągalności %
	Fundusz Składkowy	Fundusz Emerytalno- Rentowy ^{a/b)}	Fundusz Składkowy	Fundusz Emerytalno- Rentowy ^{a/b)}	
OGÓŁEM	157 969 110	369 692 936	165 754 072	386 642 154	104,7
dolnośląskie	5 812 259	14 755 544	6 125 904	15 391 628	104,6
kujawsko-pomorskie	8 721 549	21 187 822	9 213 439	22 270 879	105,3
lubelskie	19 931 676	45 988 707	21 778 218	49 926 814	108,8
lubuskie	1 992 783	5 120 818	2 051 020	5 264 162	102,8
łódzkie	12 637 751	29 183 393	13 381 528	30 839 423	105,7
małopolskie	17 993 107	39 497 873	18 433 142	40 501 289	102,5
mazowieckie	22 384 394	51 652 603	23 654 099	54 407 473	105,4
opolskie	3 542 727	8 881 311	3 557 975	8 927 108	100,5
podkarpackie	11 388 477	26 257 166	11 759 752	27 060 066	103,1
podlaskie	10 813 603	24 569 031	11 175 055	25 366 236	103,3
pomorskie	5 283 448	12 868 728	5 444 341	13 241 797	102,9
śląskie	4 605 660	11 077 461	4 704 660	11 269 138	101,9
świętokrzyskie	8 856 566	20 229 049	9 472 295	21 584 697	106,8
warmińsko-mazurskie	5 517 438	13 569 790	5 818 626	14 169 096	104,7
wielkopolskie	15 228 766	36 142 002	15 731 881	37 262 917	103,2
zachodniopomorskie	3 258 907	8 711 638	3 452 139	9 159 430	105,4

^{a)} Dane uwzględniają należności z tytułu składek na ubezpieczenie emerytalno-rentowe za osoby, pobierające świadczenie pielęgnacyjne lub specjalny zasiłek opiekuńczy albo zasiłek dla opiekuna, za które wójt, burmistrz, prezydent miasta opłaca składki na ubezpieczenie emerytalno-rentowe.

^{b)} Dane uwzględniają składki finansowane z budżetu państwa na ubezpieczenie emerytalno-rentowe za osoby sprawujące osobistą opiekę nad dzieckiem; uprawnienie do finansowania składek jest nierozdzielnie związane z wiekiem dziecka, nad którym sprawowana jest osobista opieka.

TABLICA 6.(34). LICZBA WYDANYCH DECYZJI O PODLEGANIU I USTANIU UBEZPIECZENIA SPOŁECZNEGO ROLNIKÓW W IV KWARTALE 2017 R.

Wyszczególnienie	Liczba wydanych decyzji	
	o podleganiu ubezpieczeniu społecznemu rolników	o ustaniu ubezpieczenia społecznego rolników
OGÓŁEM	36 271	62 198
dolnośląskie	1 139	2 538
kujawsko-pomorskie	1 487	3 072
lubelskie	4 522	7 804
lubuskie	385	892
łódzkie	3 145	5 252
małopolskie	5 501	7 675
mazowieckie	4 258	7 991
opolskie	795	1 591
podkarpackie	3 509	5 196
podlaskie	2 061	3 225
pomorskie	1 067	1 844
śląskie	1 052	1 977
świętokrzyskie	2 295	4 091
warmińsko-mazurskie	990	1 773
wielkopolskie	3 474	5 887
zachodniopomorskie	591	1 390

V. UBEZPIECZENIE SPOŁECZNE ROLNIKÓW

**TABLICA 7.(35). LICZBA UBEZPIECZONYCH W KRUS WEDŁUG WIEKU I PŁCI
(STAN NA 31 GRUDNIA 2017 R.)^{a)}**

Grupy wiekowe	Liczba ubezpieczonych		
	ogółem	kobiety	mężczyźni
OGÓŁEM	1 270 525	598 088	672 437
0-18 lat	348	104	244
19-24 lat	42 380	13 006	29 374
25-30 lat	104 444	44 180	60 264
31-36 lat	161 020	80 810	80 210
37-42 lat	215 301	113 503	101 798
43-48 lat	244 893	130 354	114 539
49-54 lat	247 639	128 216	119 423
55-60 lat	198 886	79 537	119 349
61-66 lat	52 230	7 201	45 029
powyżej 66 lat	3 384	1 177	2 207

^{a)} Dane uwzględniają liczbę osób podlegających ubezpieczeniu emerytalno-rentowemu na wniosek w związku z pobieraniem świadczenia pielęgnacyjnego lub specjalnego zasiłku opiekuńczego na podstawie ustawy z dnia 28 listopada 2003 r. o świadczeniach rodzinnych, albo zasiłku dla opiekuna na podstawie ustawy z dnia 4 kwietnia 2014 r. o ustaleniu i wypłacie zasiłków dla opiekunów, za które wójt, burmistrz, prezydent miasta opłaca składki na ubezpieczenie emerytalno-rentowe.

VI. UBEZPIECZENIA ZDROWOTNE

TABLICA 1.(36). SKŁADKI NA UBEZPIECZENIE ZDROWOTNE PRZEKAZANE DO NARODOWEGO FUNDUSZU ZDROWIA W 2017 R.^{a)}

Wyszczególnienie	Kwota w złotych
OGÓŁEM	3 288 304 130
<i>z tego:</i>	
składka od emerytów i rencistów	1 387 656 461
składka za rolników i domowników	1 862 004 000
działy specjalne ^{b)}	38 643 669

^{a)} Dane w ujęciu kasowym.

^{b)} Dane w ujęciu memoriałowym.

VI. UBEZPIECZENIA ZDROWOTNE

TABLICA 2.(37). ROLNICY (WSPÓŁMAŁŻONKOWIE), DOMOWNICY, EMERYCI I RENCISCI PODLEGAJĄCY UBEZPIECZENIU ZDROWOTNEMU ORAZ CZŁONKOWIE ICH RODZIN – W GRUDNIU 2017 R.

Wyszczególnienie	Ogółem	z tego:										członkowie rodzin emerytów i rencistów ^{b)}
		rolnicy prowadzący działalność rolniczą w gospodarstwach rolnych poniżej 6 ha przelicz. ^{a)}	domownicy rolników pracujący w gospodarstwach rolnych poniżej 6 ha przelicz. ^{a)}	rolnicy prowadzący działalność rolniczą w gospodarstwach rolnych i więcej	domownicy pracujący w gospodarstwach rolnych i więcej	rolnicy prowadzący gospodarstwo rolne i dział specjalny produkcji rolnej	rolnicy prowadzący wyłącznie działy specjalne produkcji rolnej	domownicy rolników pracujący wyłącznie w działach specjalnych produkcji rolnej	emeryci i rencisci	członkowie rodzin rolników i domowników ^{b)}		
Ogółem	2 452 602	681 808	100 860	411 169	52 813	12 934	3 770	213	1 189 035	661 202	28 878	
dolnośląskie	91 773	21 771	3 091	17 894	2 777	567	166	11	45 496	18 435	934	
kujawsko-pomorskie	146 997	22 884	1 935	38 633	4 151	579	152	9	78 654	34 053	2 053	
lubelskie	314 537	86 392	8 311	58 894	5 404	566	53	1	154 916	86 634	3 987	
lubuskie	32 869	7 590	1 137	5 706	926	304	126	7	17 073	6 725	388	
łódzkie	205 223	57 433	6 260	33 370	4 053	1 098	200	12	102 797	48 339	1 607	
małopolskie	243 974	99 051	30 715	12 872	1 938	773	138	4	98 483	90 188	3 860	
mazowieckie	360 843	96 750	9 240	63 247	6 165	1 999	383	21	183 038	90 563	3 502	
opolskie	53 369	11 829	2 251	11 982	2 225	272	90	13	24 707	15 719	344	
podkarpackie	161 938	70 802	9 639	8 848	1 154	450	50	4	70 991	49 255	2 016	
podlaskie	172 601	42 920	5 040	32 650	4 978	401	69	2	86 541	48 196	2 158	
pomorskie	79 956	20 732	3 906	14 282	2 348	577	185	16	37 910	24 922	1 254	
śląskie	72 649	22 860	3 474	7 483	1 148	1 088	498	26	36 072	15 874	636	
świętokrzyskie	137 192	45 031	4 573	19 968	1 717	266	61	5	65 571	36 087	1 237	
warmińsko-mazurskie	87 226	14 927	1 427	23 089	3 175	656	176	6	43 770	21 558	1 287	
wielkopolskie	238 580	49 226	8 705	50 324	9 127	3 029	1 263	66	116 840	62 409	2 977	
zachodniopomorskie	52 875	11 610	1 156	11 927	1 527	309	160	10	26 176	12 245	638	

^{a)} Za rolników i domowników prowadzących działalność rolniczą w gospodarstwach rolnych poniżej 6 ha przeliczeniowych składka na ubezpieczenie zdrowotne finansowana jest z dotacji budżetowej.

^{b)} Za członków rodzin rolników, domowników i świadczeniobiorców nie jest odprowadzana składka na ubezpieczenie zdrowotne.

VII. WYPADKI PRZY PRACY I CHOROBY ZAWODOWE ROLNIKÓW

TABLICA 1.(38). WYPADKI PRZY PRACY ROLNICZEJ I CHOROBY ZAWODOWE ROLNIKÓW W 2017 R.

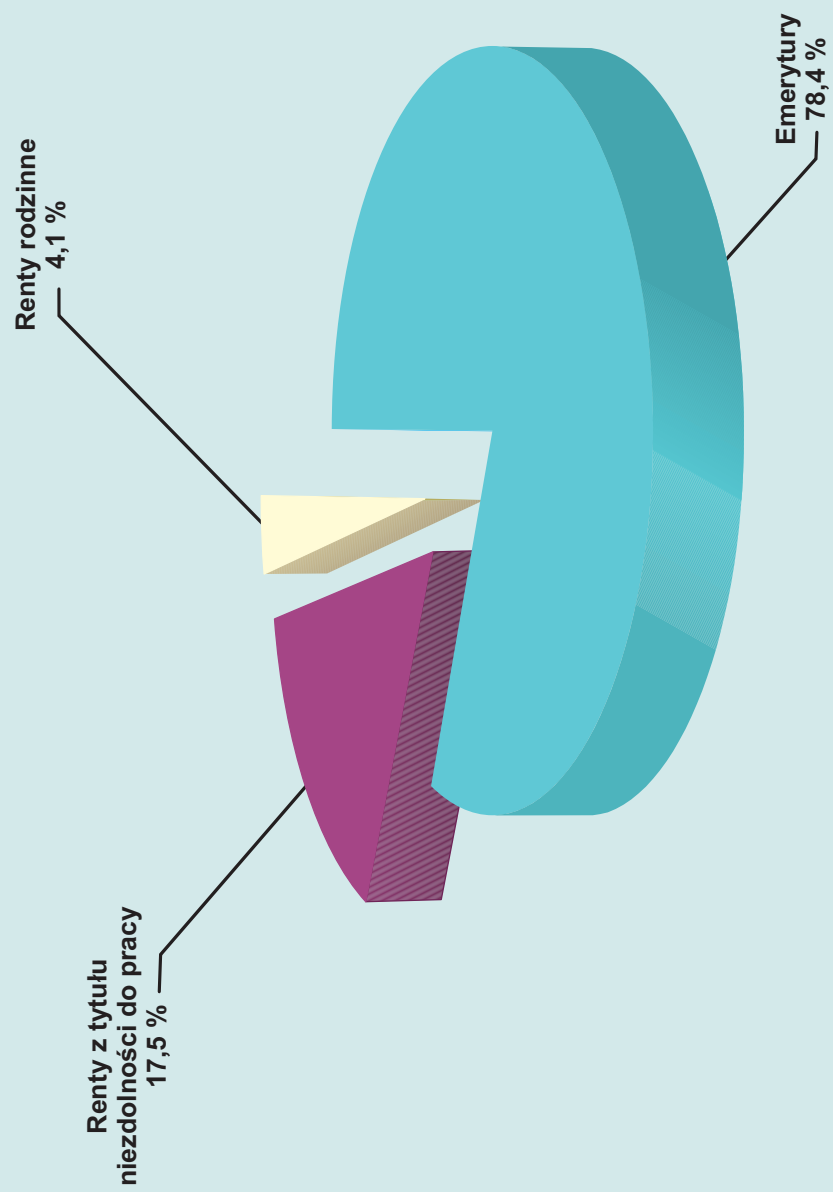
Wyszczególnienie	2016		2017			
	X-XII	VII-IX	X-XII	I-XII	X-XII	
					X-XII 2016=100	VII-IX 2017=100
WYPADKI PRZY PRACY ROLNICZEJ						
Liczba zdarzeń zgłoszonych w okresie sprawozdawczym jako wypadki przy pracy rolniczej	4 333	4 793	3 937	18 161	90,9	82,1
Liczba zdarzeń uznanych za wypadki przy pracy rolniczej w okresie sprawozdawczym	4 329	4 151	3 989	17 212	92,1	96,1
Liczba decyzji przyznających świadczenia	3 360	3 155	3 104	13 250	92,4	98,4
<i>w tym śmiertelnych</i>	28	15	23	69	82,1	153,3
Liczba decyzji odmawiających świadczenia	1 366	1 314	1 255	5 787	91,9	95,5
CHOROBY ZAWODOWE						
Liczba zgłoszonych wniosków o jednorazowe odszkodowanie	104	84	97	399	93,3	115,5
Liczba decyzji przyznających świadczenia	73	72	56	293	76,7	77,8
<i>w tym śmiertelnych</i>	–	–	–	–	x	x
Liczba decyzji odmawiających świadczenia	23	34	19	116	82,6	55,9

VII. WYPADKI PRZY PRACY I CHOROBY ZAWODOWE ROLNIKÓW

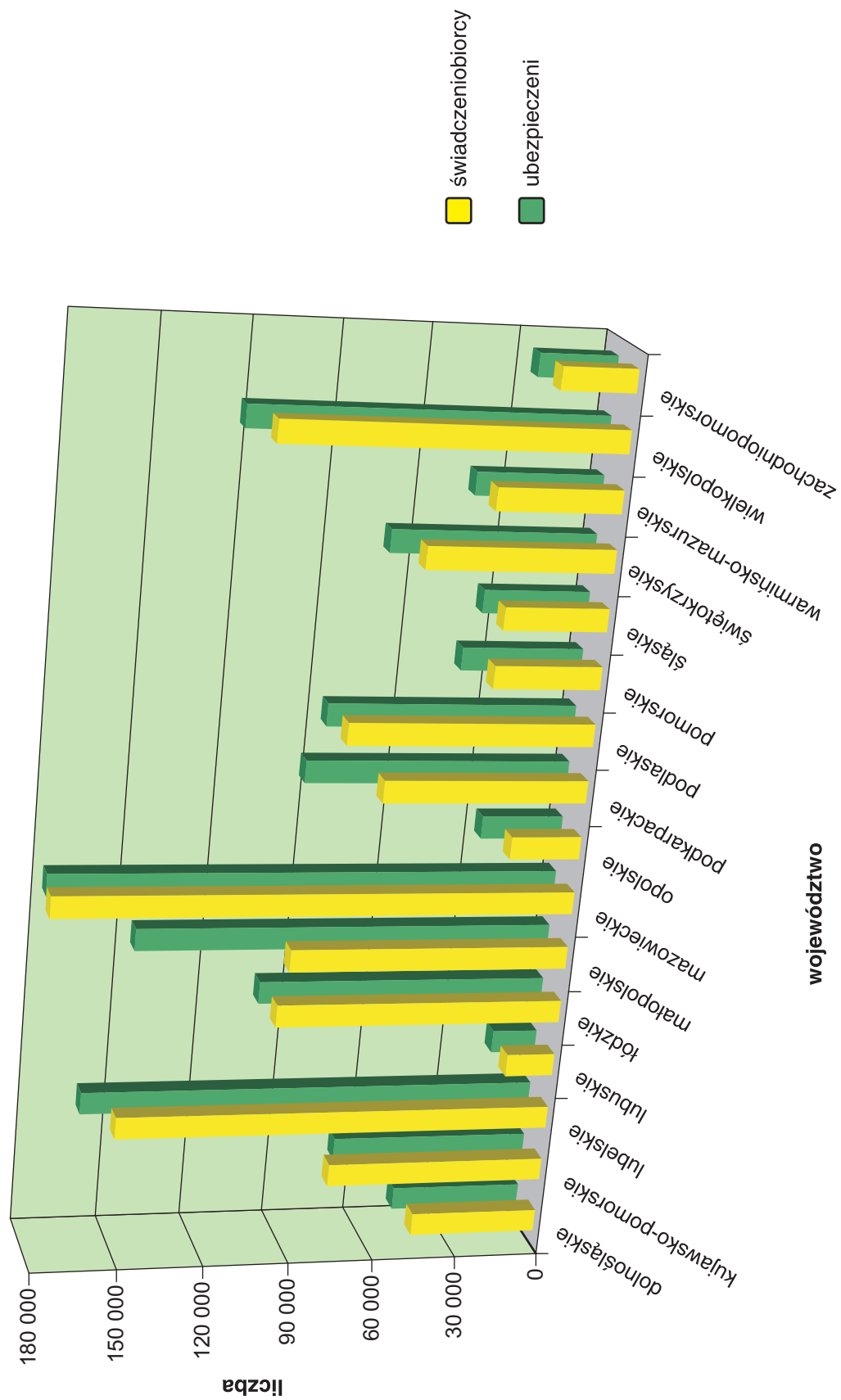
TABLICA 2.(39). WYPADKI I CHOROBY ZAWODOWE, Z TYTUŁU KTÓRYCH PRYZNANO JEDNORAZOWE ODSZKODOWANIA W 2017 R.

Wyszczególnienie	Liczba wypadków					Liczba wypadków ogółem według rodzajów zdarzeń				
	Ogółem	w tym śmiertelnych	na 1 000 ubezpieczonych (wg decyzji przyznających jednorazowe odszkodowania)	Upadek osób	Upadek przedmiotów	Pochwycenie, uderzenie przez części ruchome maszyn i urządzeń	Uderzenie, przygniecenie, pogrzyżenie przez zwierzęta	Pozostałe	Liczba chorób zawodowych	
OGÓŁEM	13 250	69	10,2	6 653	908	1 548	1 486	2 655	293	
dolnośląskie	439	–	9,2	217	36	53	39	94	10	
kujawsko-pomorskie	826	3	11,5	390	52	82	120	182	13	
lubelskie	1 957	6	11,9	1 045	145	222	130	415	28	
lubuskie	174	2	10,6	82	15	14	13	50	9	
łódzkie	1 120	10	10,7	574	71	139	128	208	8	
małopolskie	1 095	5	7,4	619	75	144	70	187	29	
mazowieckie	1 738	6	9,5	899	102	195	217	325	34	
opolskie	163	–	5,5	81	16	16	13	37	3	
podkarpackie	919	4	9,8	509	65	131	40	174	4	
podlaskie	1 101	12	12,4	428	72	137	236	228	69	
pomorskie	451	1	10,4	226	26	53	59	87	12	
śląskie	255	2	6,7	141	14	22	27	51	8	
świętokrzyskie	652	4	9,0	371	40	86	51	104	5	
warmińsko-mazurskie	600	2	13,4	266	40	36	106	152	49	
wielkopolskie	1 572	7	12,5	708	122	197	224	321	8	
zachodniopomorskie	188	5	6,8	97	17	21	13	40	4	

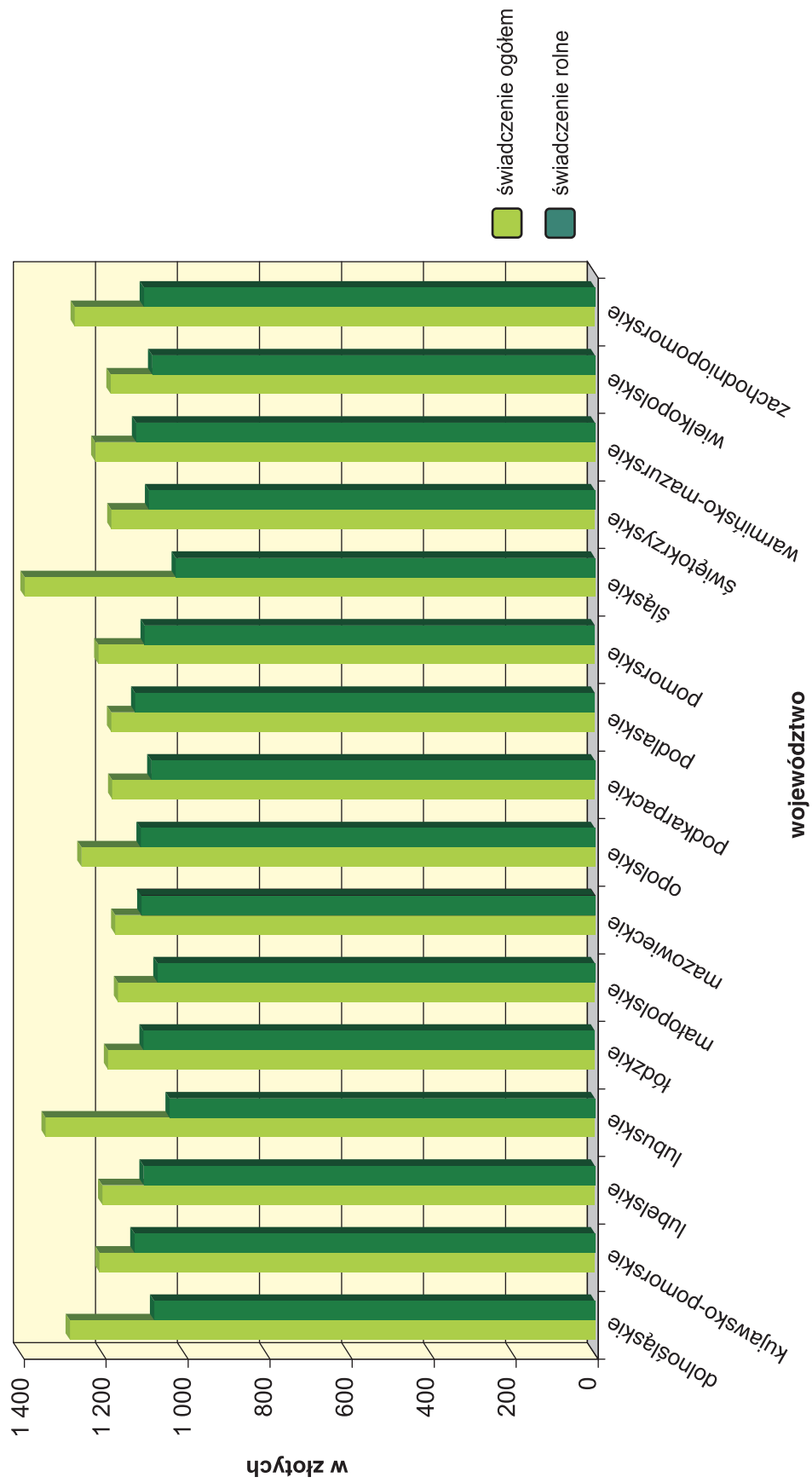
WYKRES NR 1. STRUKTURA WYDATKÓW NA ŚWIADCZENIA FINANSOWANE Z FUNDUSZU EMERYTALNO-RENTOWEGO W 2017 R.



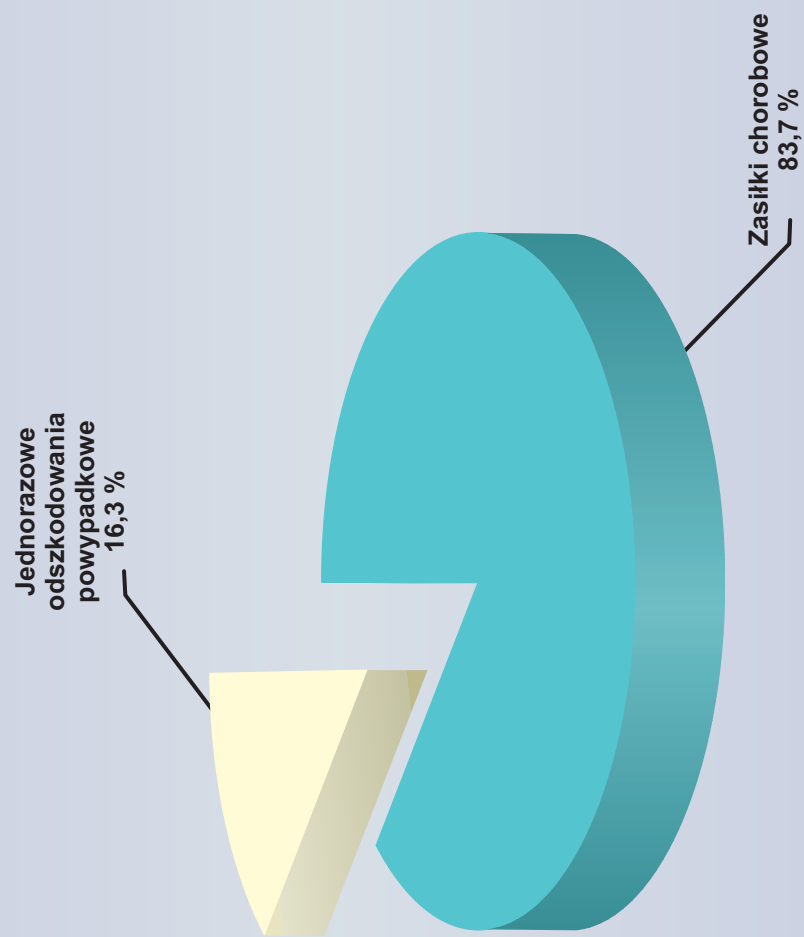
WYKRES NR 2. LICZBA ŚWIADCZENIOBIORCÓW NA TLE UBEZPIECZONYCH W 2017 R.



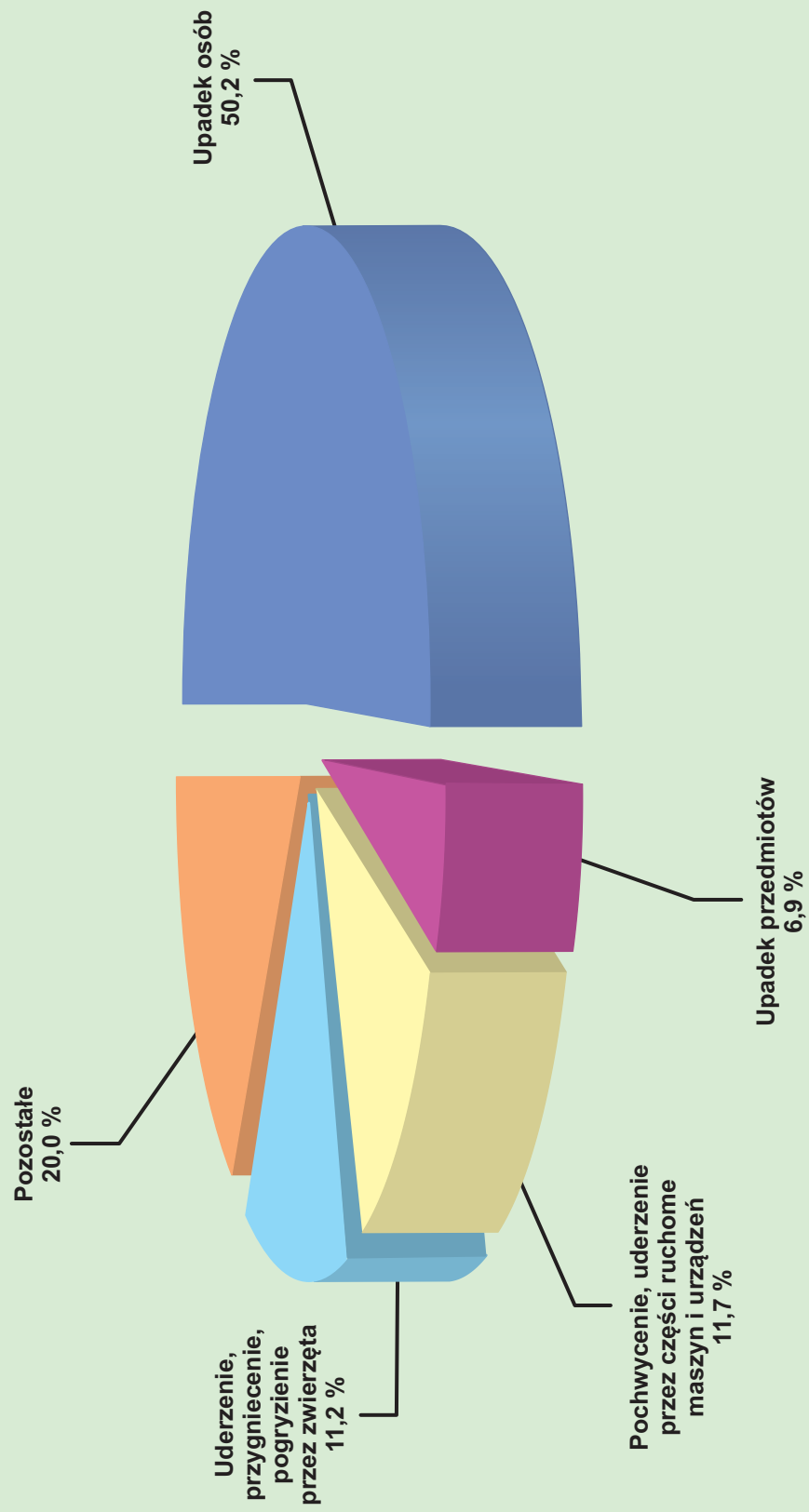
WYKRES NR 3. PRZECIĘTNE ŚWIADCZENIA EMERYTALNO-RENTOWE WYPŁACONE PRZEZ KRUS W 2017 R.



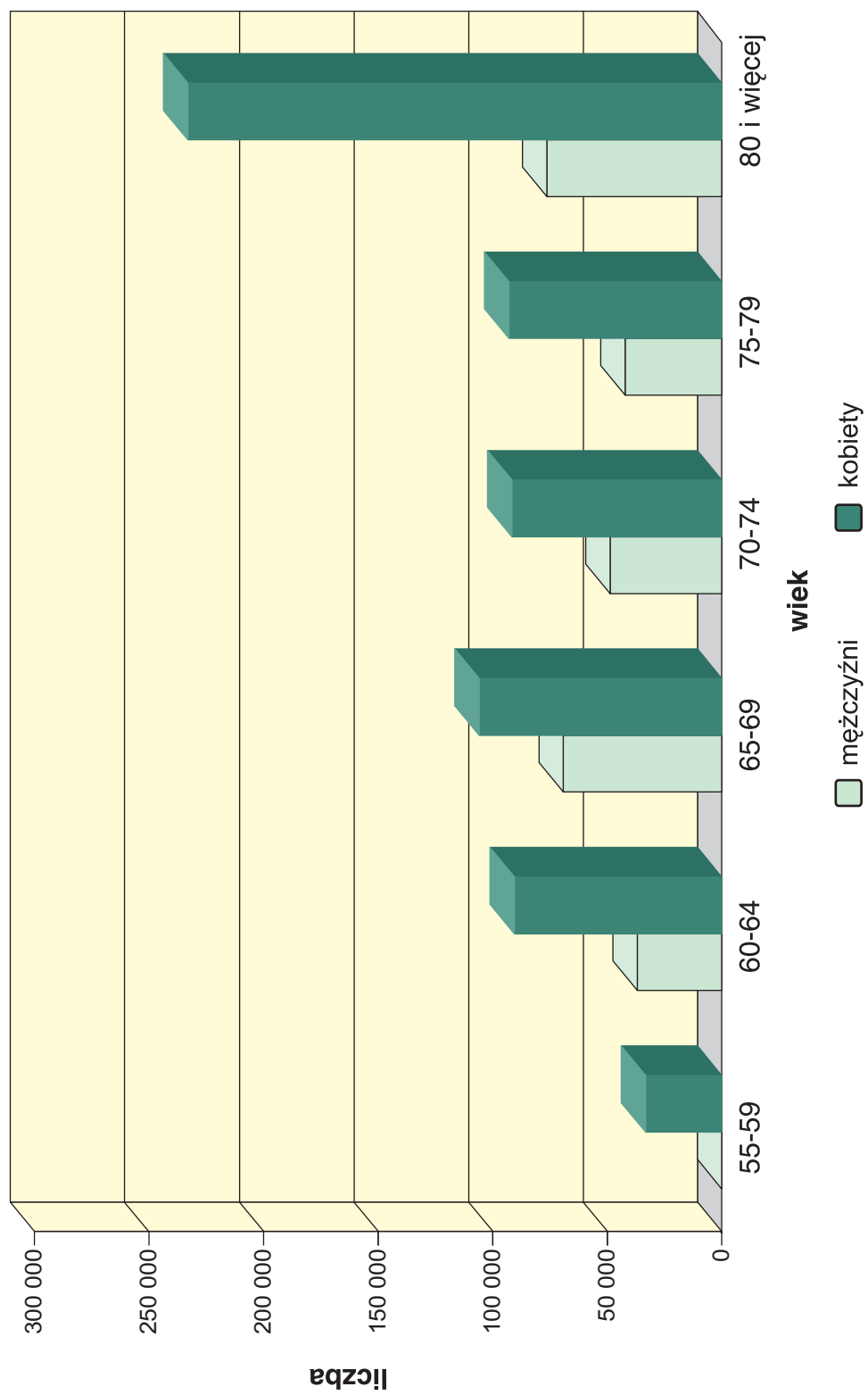
WYKRES NR 4. STRUKTURA WYDATKÓW NA ŚWIADCZENIA FINANSOWANE Z FUNDUSZU SKŁADKOWEGO W 2017 R.



WYKRES NR 5. WYPADKI PRZY PRACY ROLNICZEJ W 2017 R.



**WYKRES NR 6. LICZBA OSÓB POBIERAJĄCYCH EMERYTURY WEDŁUG WIEKU I PŁCI
(STAN NA DZIEŃ 31 GRUDNIA 2017 R.)**



WYKRES NR 7. LICZBA OSÓB POBIERAJĄCYCH RENTY Z TYTUŁU NIEZDOLNOŚCI DO PRACY WEDŁUG WIEKU I PŁCI (STAN NA DZIEŃ 31 GRUDNIA 2017 R.)

