



KASA ROLNICZEGO UBEZPIECZENIA SPOŁECZNEGO

KWARTALNA INFORMACJA STATYSTYCZNA

III KWARTAŁ 2017 R.

WARSZAWA 2018 R.

SPIS TREŚCI

Uwagi wstępne	3
---------------------	---

I. FUNDUSZ EMERYTALNO-RENTOWY

TABL. 1. Przeciętna miesięczna liczba emerytur i rent według rodzajów świadczeń	7
TABL. 2. Przeciętna miesięczna liczba emerytur i rent w okresie trzech kwartałów 2017 r.	8
TABL. 3. Wydatki na świadczenia emerytalno-rentowe według rodzajów świadczeń	9
TABL. 4. Wydatki na świadczenia emerytalno-rentowe w okresie trzech kwartałów 2017 r.	10
TABL. 5. Przeciętne miesięczne świadczenie emerytalno-rentowe według rodzajów świadczeń	11
TABL. 6. Przeciętne miesięczne świadczenie emerytalno-rentowe w okresie trzech kwartałów 2017 r. ...	12
TABL. 7. Zasiłki macierzyńskie	13
TABL. 8. Zasiłki macierzyńskie w okresie trzech kwartałów 2017 r.	13
TABL. 9. Zasiłki pogrzebowe finansowane z funduszu emerytalno-rentowego	14
TABL. 10. Zasiłki pogrzebowe w okresie trzech kwartałów 2017 r.	14

II. ŚWIADCZENIA FINANSOWANE Z BUDŻETU PAŃSTWA

TABL. 1. (11). Świadczenia finansowane z budżetu państwa, zlecone do wypłaty Kasie Rolniczego Ubezpieczenia Społecznego	15
---	----

III. EMERYTURY I RENTY REALIZOWANE PRZEZ KASĘ ROLNICZEGO UBEZPIECZENIA SPOŁECZNEGO

TABL. 1. (12). Emerytury i renty	16
TABL. 2. (13). Emerytury i renty finansowane z FER, wypłacane obok świadczeń pracowniczych	17
TABL. 3. (14). Wnioski o przyznanie emerytur i rent według rodzajów świadczeń w okresie trzech kwartałów 2017 r.	17
TABL. 4. (15). Decyzje i umorzenia w sprawach o emerytury i renty według rodzajów świadczeń w okresie trzech kwartałów 2017 r.	18
TABL. 5. (16). Decyzje i umorzenia w sprawach o emerytury i renty w okresie trzech kwartałów 2017 r. ...	18
TABL. 6. (17). Wnioski o przyznanie emerytur i rent rolniczych rozpatrywane z zastosowaniem przepisów wspólnotowych UE w III kwartale 2017 r.	19
TABL. 7. (18). Decyzje w sprawach wniosków o emerytury i renty rolnicze podejmowane z zastosowaniem przepisów wspólnotowych UE w III kwartale 2017 r.	19
TABL. 8. (19). Świadczenia emerytalno-rentowe transferowane w III kwartale 2017 r. do poszczególnych państw UE/EFTA oraz do innych państw na podstawie umów dwustronnych przez jednostki organizacyjne KRUS	20

IV. FUNDUSZ SKŁADKOWY

TABL. 1. (20). Zasiłki i jednorazowe odszkodowania powypadkowe	21
TABL. 2. (21). Zasiłki i jednorazowe odszkodowania powypadkowe w okresie trzech kwartałów 2017 r. ...	21

V. UBEZPIECZENIE SPOŁECZNE ROLNIKÓW

TABL. 1. (22). Liczba płatników składek według stanu na 30 września 2017 r.	22
TABL. 2. (23). Liczba ubezpieczonych w podziale na województwa według stanu na 30 września 2017 r. ...	23
TABL. 3. (24). Liczba ubezpieczonych według stanu na 30 września 2017 r.	24
TABL. 4. (25). Liczba ubezpieczonych i płatników składek (stan na koniec okresu)	24
TABL. 5. (26). Przypis i wpływy należności (w złotych) z tytułu składek na ubezpieczenie społeczne rolników w III kwartale 2017 r.	25
TABL. 6. (27). Liczba wydanych decyzji o podleganiu i ustaniu ubezpieczenia społecznego rolników w III kwartale 2017 r.	25

VI. UBEZPIECZENIA ZDROWOTNE

TABL. 1. (28). Rolnicy (współmałżonkowie), domownicy, emeryci i renciści podlegający ubezpieczeniu zdrowotnemu oraz członkowie ich rodzin – we wrześniu 2017 r.	26
TABL. 2. (29). Składki na ubezpieczenie zdrowotne przekazane do Narodowego Funduszu Zdrowia w okresie trzech kwartałów 2017 r.	27

VII. WYPADKI PRZY PRACY I CHOROBY ZAWODOWE ROLNIKÓW

TABL. 1. (30). Wypadki przy pracy rolniczej i choroby zawodowe rolników w okresie trzech kwartałów 2017 r.	27
TABL. 2. (31). Wypadki i choroby zawodowe, z tytułu których przyznano jednorazowe odszkodowania w okresie trzech kwartałów 2017 r.	28

WYKRESY

1. Struktura wydatków na świadczenia finansowane z Funduszu Emerytalno-Rentowego w III kwartale 2017 r.	31
2. Liczba świadczeniobiorców na tle ubezpieczonych w III kwartale 2017 r.	33
3. Przeciętne świadczenia emerytalno-rentowe wypłacone przez KRUS w III kwartale 2017 r.	35
4. Struktura wydatków na świadczenia finansowane z Funduszu Składkowego w III kwartale 2017 r. ..	37
5. Wypadki przy pracy rolniczej w okresie trzech kwartałów 2017 r.	39

UWAGI WSTĘPNE

1. Publikacja zawiera informacje statystyczne o realizacji ustawy z dnia 20 grudnia 1990 r. o ubezpieczeniu społecznym rolników (Dz. U. z 2017 r. poz. 2336) zwanej dalej ustawą. Kwartalna informacja przedstawia dane z zakresu świadczeń pieniężnych z ubezpieczenia emerytalno-rentowego, ubezpieczenia wypadkowego, chorobowego i macierzyńskiego oraz świadczeń pozaubezpieczeniowych.

2. W dziale **Fundusz Emerytalno-Rentowy** zamieszczono świadczenia pieniężne z ubezpieczenia emerytalno-rentowego, czyli emerytury, renty, zasiłki macierzyńskie i zasiłki pogrzebowe. Kwota wypłat świadczeń emerytalno-rentowych oznacza kwotę łącznie z zaliczką na podatek dochodowy, składką na ubezpieczenie zdrowotne oraz z dodatkami pielęgnacyjnymi, dla sierot zupełnych, za tajne nauczanie i z tytułu pracy przymusowej po 1 września 1939 r. Kwota uwzględnia poza należnymi bieżącymi świadczeniami wypłaty wyrównawcze za okresy wsteczne. Nie obejmuje ona kwoty należnych świadczeń z innych systemów ubezpieczeniowych, wypłacanych w tzw. zbiegu obok emerytury i renty rolnej.

Zasiłek macierzyński od 1 stycznia 2016 r. jest świadczeniem z ubezpieczenia emerytalno-rentowego, wypłacanym na podstawie art. 35a i art. 35b ustawy z dnia 20 grudnia 1990 r. o ubezpieczeniu społecznym rolników (Dz. U. z 2017 r. poz. 2336) zgodnie z wprowadzonymi zmianami art. 4 oraz art. 20 ustawy z dnia 24 lipca 2015 r. o zmianie ustawy o świadczeniach rodzinnych oraz niektórych innych ustaw (Dz. U. z 2015 r. poz. 1217). Zasiłek macierzyński przysługuje osobie objętej ubezpieczeniem emerytalno-rentowym z mocy ustawy lub na wniosek.

3. W dziale **Świadczenia finansowane z budżetu państwa** zaprezentowano dane o:

- świadczeniach finansowanych z odrębnego rozdziału wydatków budżetu państwa 75313 (do końca 2006 r. były one wypłacane z FER i podlegały refundacji z dotacji celowej budżetu państwa),
- rentach socjalnych.

Z odrębnego rozdziału wydatków budżetu państwa finansowane są:

- a) świadczenia pieniężne inwalidów wojennych, wojskowych i osób represjonowanych,
- b) zasiłki pogrzebowe wypłacone po osobach pobierających świadczenia wymienione w pkt. a) i członkach ich rodzin,
- c) ryczałty energetyczne, dodatki kombatanckie, świadczenia pieniężne dla żołnierzy zastępczej służby wojskowej, świadczenia pieniężne dla osób deportowanych, dodatki kompensacyjne oraz świadczenia pieniężne dla cywilnych niewidomych ofiar działań wojennych.

Rentę socjalną przyznaje Zakład Ubezpieczeń Społecznych, który jest dysponentem środków przyznanych przez budżet państwa na finansowanie rent socjalnych. W przypadku, gdy uprawnienia do renty rodzinnej zostały ustalone przez KRUS, Kasa wypłaca rentę socjalną w zbiegu z rentą rodzinną. Zakład dokonuje zwrotu kosztów związanych z wypłatą rent socjalnych. W tablicy 1.(11) kwoty wypłat rent socjalnych wykazane są bez kwoty rent rodzinnych finansowanych z funduszu emerytalno-rentowego.

4. W kolejnym dziale zawarto informacje dotyczące m.in. wypłat i przyznania świadczeń emerytalno-rentowych.

Kwoty wypłat w tablicy 1.(12) wykazywane są łącznie z wypłatami z innych systemów ubezpieczeniowych w przypadku zbiegu uprawnień do świadczeń z tych systemów z uprawnieniami do świadczeń z funduszu emerytalno-rentowego.

Świadczenia pracownicze wypłacane obok świadczenia rolniczego, finansowane są z Funduszu Ubezpieczeń Społecznych, którym dysponuje Zakład Ubezpieczeń Społecznych.

Przez decyzję zamienną należy rozumieć każdą decyzję dotyczącą aktualnie pobieranego świadczenia emerytalno-rentowego.

W związku z akcesją Polski do Unii Europejskiej, KRUS realizuje zadania wynikające z przepisów Rozporządzeń Parlamentu Europejskiego i Rady (WE) 883/2004 i 987/2009 w sprawie koordynacji systemów zabezpieczenia społecznego.

Zadania te realizuje Centrala KRUS jako instytucja łącznikowa oraz wytypowane jednostki organizacyjne KRUS, pełniące funkcję instytucji właściwych w postępowaniu międzynarodowym, są to: OR Kraków – Wydział Świadczeń Zagranicznych w Nowym Sączu oraz OR Poznań – PT Ostrów Wielkopolski.

5. Świadczeniami pieniężnymi z ubezpieczenia wypadkowego, chorobowego i macierzyńskiego są:

- a) jednorazowe odszkodowania z tytułu stałego lub długotrwałego uszczerbku na zdrowiu albo śmierci wskutek wypadku przy pracy rolniczej lub rolniczej choroby zawodowej,
- b) zasiłek chorobowy.

6. W dziale **Ubezpieczenie Społeczne Rolników** prezentowane są dane dotyczące liczby płatników składek oraz ubezpieczonych, przypisu i wpływów należności z tytułu składek na ubezpieczenie społeczne rolników.

W ubezpieczeniu społecznym rolników występują dwa rodzaje ubezpieczeń:

- **ubezpieczenie wypadkowe, chorobowe i macierzyńskie**; świadczenia z tego ubezpieczenia finansowane są z funduszu składowego,
- **ubezpieczenie emerytalno-rentowe**; świadczenia z tego ubezpieczenia finansowane są z funduszu emerytalno-rentowego.

W ramach każdego z tych ubezpieczeń występuje **ubezpieczenie obowiązkowe** i **ubezpieczenie dobrowolne**.

Ubezpieczeniu społecznemu rolników z mocy ustawy (obowiązkowo) w pełnym zakresie wypadkowym, chorobowym i macierzyńskim oraz emerytalno-rentowym podlega:

- **rolnik**, to jest pełnoletnia osoba fizyczna zamieszkująca i prowadząca na terytorium Rzeczypospolitej Polskiej, osobiście i na własny rachunek, działalność rolniczą w pozostającym w jej posiadaniu gospodarstwie rolnym o powierzchni powyżej 1 ha przeliczeniowego użytków rolnych lub dział specjalny produkcji rolnej w rozumieniu przepisów ustawy o ubezpieczeniu społecznym rolników, w tym również w ramach grupy producentów rolnych,
- **małżonek** ww. rolnika, do którego stosuje się przepisy ustawy dotyczące ubezpieczenia rolnika,
- **domownik**, osoba bliska rolnikowi, która ukończyła 16 lat, pozostaje z rolnikiem we wspólnym gospodarstwie domowym lub zamieszkuje na terenie jego gospodarstwa rolnego albo w bliskim sąsiedztwie i stale pracuje w tym gospodarstwie rolnym i nie jest związana z rolnikiem stosunkiem pracy, jeżeli rolnik ten, jego małżonek i domownik nie podlegają innemu ubezpieczeniu społecznemu i nie mają ustalonego prawa do emerytury lub renty albo nie mają ustalonego prawa do świadczeń z ubezpieczeń społecznych.

Ponadto ubezpieczeniu emerytalno-rentowemu z mocy ustawy podlega:

- osoba pobierająca rentę strukturalną współfinansowaną ze środków Sekcji Gwarancji Europejskiego Funduszu Orientacji i Gwarancji Rolnej,
- małżonek ww. osoby, jeżeli renta strukturalna jest wypłacana wraz z dodatkiem na tego małżonka.

Ubezpieczeniem społecznym rolników na wniosek (dobrowolnie) obejmuje się innego rolnika lub domownika, który nie spełnia warunków do obowiązkowego podlegania ubezpieczeniu, jeżeli działalność rolnicza stanowi stałe źródło jego utrzymania, a także osobę, która będąc rolnikiem przeznaczyła grunty prowadzonego gospodarstwa rolnego do zalesienia na zasadach określonych w odrębnych przepisach, przy czym:

- rolnik prowadzący działalność rolniczą w gospodarstwie rolnym o powierzchni nie przekraczającej 1 ha przeliczeniowego, a także jego domownik oraz osoba, która przeznaczyła grunty rolne do zalesienia, jeśli nie podlegają innemu ubezpieczeniu społecznemu i nie mają ustalonego prawa do emerytury lub renty albo do świadczeń z ubezpieczeń społecznych, mogą przystąpić na wniosek do ubezpieczenia w pełnym zakresie wypadkowym, chorobowym i macierzyńskim oraz emerytalno-rentowym bądź tylko do ubezpieczenia wypadkowego, chorobowego i macierzyńskiego,
- rolnicy i domownicy oraz osoby, które przeznaczyły grunty gospodarstwa rolnego do zalesienia, podlegające innemu ubezpieczeniu społecznemu lub posiadające prawo do emerytury bądź renty albo do świadczeń z ubezpieczeń społecznych mogą przystąpić jedynie na wniosek w ograniczonym zakresie do ubezpieczenia wypadkowego, chorobowego i macierzyńskiego z prawem do jednorazowego odszkodowania z tytułu wypadku przy pracy rolniczej.

Ponadto ubezpieczeniem emerytalno-rentowym na wniosek obejmuje się:

- osobę, która podlegała ubezpieczeniu jako rolnik, zaprzestała prowadzenia działalności rolniczej nie nabywając prawa do emerytury lub renty z ubezpieczenia, jeżeli podlegała ubezpieczeniu emerytalno-rentowemu przez okres co najmniej 12 lat i 6 miesięcy,
- osobę pobierającą rentę rolniczą z tytułu niezdolności do pracy, jako rentę okresową,
- osobę, która podlegała ubezpieczeniu jako rolnik lub domownik i zaprzestała prowadzenia działalności rolniczej lub pracy w gospodarstwie rolnym w związku z nabyciem prawa do świadczenia pielęgnacyjnego lub specjalnego zasiłku opiekuńczego na podstawie ustawy z dnia 28 listopada 2003 r. o świadczeniach rodzinnych, albo zasiłku dla opiekuna na podstawie ustawy z dnia 4 kwietnia 2014 r. o ustaleniu i wypłacie zasiłków dla opiekunów przez okres pobierania tego świadczenia albo zasiłku, do czasu uzyskania 25-letniego okresu ubezpieczenia emerytalno-rentowego. Składkę z tego tytułu opłaca wójt, burmistrz lub prezydent miasta, który wydał decyzję przyznającą prawo do świadczenia pielęgnacyjnego, specjalnego zasiłku opiekuńczego lub zasiłku dla opiekuna.

Za rolnika lub domownika oraz za osobę będącą członkiem rodziny rolnika lub domownika w związku ze sprawowaniem osobistej opieki nad dzieckiem składka na ubezpieczenie emerytalno-rentowe jest finansowana z dotacji budżetu państwa przez okres do 3 lat, nie dłużej jednak niż do ukończenia przez dziecko 5 roku życia, a w przypadku sprawowania opieki nad dzieckiem niepełnosprawnym przez okres 6 lat, nie dłużej jednak niż do ukończenia przez dziecko 18 roku życia, pod warunkiem złożenia wniosku w tej sprawie i spełnianiu warunków określonych w ustawie o ubezpieczeniu społecznym rolników.

Podział prezentowanej liczby płatników składek i ubezpieczonych według funduszy wynika z istnienia dwóch rodzajów i możliwości ich objęcia:

- wyłącznie z ubezpieczeniem wypadkowym, chorobowym i macierzyńskim,
- wyłącznie z ubezpieczeniem emerytalno-rentowym,
- obydwojoma rodzajami ubezpieczeń łącznie.

Pod pojęciem **płatnika składek** należy rozumieć osobę lub podmiot tj. wójta, burmistrza, prezydenta miasta opłacającą/y składki na ubezpieczenie społeczne, za co najmniej jednego ubezpieczonego (płatnik czynny) oraz osobę lub podmiot nie będącą/y aktualnie płatnikiem czynnym, ale posiadającą/y zadłużenie z tytułu nieopłaconych składek na ubezpieczenie.

Przypis należności z tytułu składek na ubezpieczenie jest to obciążenie kont płatników składek kwotami miesięcznych składek, odsetek za zwłokę i kosztów upomnień od opłaconych po terminie składek na ubezpieczenie: wypadkowe, chorobowe i macierzyńskie oraz emerytalno-rentowe.

Wpływy należności z tytułu składek na ubezpieczenie są to kwoty opłaconych składek i odsetek za zwłokę, kosztów upomnień, przeniesienia nadpłat przedawnionych na różne dochody, uznanie wypłat, zwrot świadczeń nienależnie pobranych, którymi pokryto należności.

Przypis i wpływy należności z tytułu składek na ubezpieczenie społeczne ogółem jest to odpowiednio suma przypisanych i opłaconych należności składkowych na fundusz składkowy oraz fundusz emerytalno-rentowy.

Wskaźnik ściągalności jest to stosunek procentowy wpływów należności ogółem do przypisu należności ogółem.

Przez należności z tytułu składek – rozumie się składki, należne od nich odsetki i koszty upomnienia.

7. Kolejny dział **Ubezpieczenie zdrowotne** obejmuje informacje statystyczne dotyczące realizowanych przez KRUS zadań na podstawie ustawy z dnia 27 sierpnia 2004 r. o świadczeniach opieki zdrowotnej finansowanych ze środków publicznych (Dz. U. z 2017 r. poz. 1938, z późn. zm.).

Zasady wymierzania składek na ubezpieczenie zdrowotne rolników (ich małżonków i domowników) od 1 stycznia 2017 r. są uregulowane przepisami ww. ustawy z dnia 27 sierpnia 2004 r. Za rolników objętych ubezpieczeniem zdrowotnym, którzy prowadzą działalność rolniczą na gruntach rolnych poniżej 6 ha przeliczeniowych oraz za domowników, składki na ubezpieczenie zdrowotne finansowane są przez budżet państwa, a od 6 ha przeliczeniowych użytków rolnych płatnikiem składki zdrowotnej jest rolnik.

Natomiast rolnicy, prowadzący działalność rolniczą w ramach działów specjalnych w rozumieniu przepisów ustawy o ubezpieczeniu społecznym rolników, zobowiązani są opłacać składkę zdrowotną indywidualnie od zadeklarowanej podstawy wymiaru składki, odpowiadającej:

- dochodowi ustalonemu dla opodatkowania podatkiem dochodowym od osób fizycznych, w kwocie nie niższej jednak niż kwota odpowiadająca wysokości minimalnego wynagrodzenia, bądź:
- minimalnemu wynagrodzeniu w przypadku prowadzenia działalności nie podlegającej opodatkowaniu podatkiem dochodowym od osób fizycznych.

Składka zdrowotna za osoby posiadające prawo do świadczeń dla inwalidów wojennych, wojskowych i osób represjonowanych, nie opodatkowanych oraz za osoby, które utraciły wzrok w wyniku działań wojennych w latach 1939-1945 lub eksplozji niewypałów i niewybuchów pozostałych po tych działaniach, otrzymujących dochody z tytułu emerytury lub renty zwolnione z podatku dochodowego od osób fizycznych na podstawie odrębnych przepisów są finansowane z budżetu państwa.

Składka zdrowotna za emerytów i rencistów wynosi 9% podstawy wymiaru, z czego ubezpieczony finansuje składkę w wysokości 1,25% podstawy z kwoty netto emerytury lub renty (z wyłączeniem dodatków, zasiłków, świadczeń pieniężnych i ryczałtu energetycznego, ekwiwalentu pieniężnego z tytułu prawa do bezpłatnego węgla oraz do deputatu węglowego). Natomiast składka pomniejszająca zaliczkę na podatek dochodowy stanowi 7,75% podstawy.

8. W dziale **Wypadki przy pracy w gospodarstwach rolnych** prezentowane są statystyki dotyczące wypadków związanych z przyznaniem jednorazowego odszkodowania oraz chorób zawodowych.

Za **wypadek przy pracy rolniczej** uważa się nagłe zdarzenie wywołane przyczyną zewnętrzną, które nastąpiło podczas wykonywania czynności związanych z prowadzeniem działalności rolniczej albo pozostające w związku z wykonywaniem tych czynności:

- na terenie gospodarstwa rolnego, które ubezpieczony prowadzi lub w którym stale pracuje albo na terenie gospodarstwa domowego bezpośrednio związanego z tym gospodarstwem rolnym lub
- w drodze ubezpieczonego z mieszkania do gospodarstwa rolnego, albo w drodze powrotnej lub
- podczas wykonywania poza terenem gospodarstwa rolnego zwykłych czynności związanych z prowadzeniem działalności rolniczej lub w związku z wykonywaniem tych czynności lub
- w drodze do miejsca wykonywania czynności, o których mowa w tiret trzecim albo w drodze powrotnej.

Ubezpieczonemu rolnikowi i domownikowi, który doznał stałego lub długotrwałego uszczerbku na zdrowiu wskutek wypadku przy pracy rolniczej lub rolniczej choroby zawodowej lub członkom rodziny ubezpieczonego zmarłego wskutek wypadku przy pracy rolniczej lub rolniczej choroby zawodowej, przysługuje jednorazowe odszkodowanie powypadkowe.

Jednorazowe odszkodowania z tytułu stałego lub długotrwałego uszczerbku na zdrowiu albo śmierci wskutek wypadku przy pracy rolniczej lub rolniczej choroby zawodowej ustala się w myśl art. 13 ust. 1 ustawy, proporcjonalnie do określonego procentowo stałego lub długotrwałego uszczerbku na zdrowiu.

Za stały uszczerbek na zdrowiu uznaje się takie naruszenie sprawności organizmu, które powoduje upośledzenie jego czynności nie rokujące poprawy. Za długotrwały uszczerbek uznaje się takie naruszenie sprawności organizmu, które spowodowało upośledzenie czynności organizmu na okres przekraczający 6 miesięcy, mogące jednak ulec poprawie.

Jednorazowe odszkodowanie nie przysługuje ubezpieczonemu, jeżeli:

- spowodował wypadek umyślnie albo wskutek rażącego niedbalstwa,
- będąc w stanie nietrzeźwości lub będąc pod wpływem środków odurzających, substancji psychotropowych lub innych środków o podobnym działaniu, sam w znacznym stopniu przyczynił się do wypadku.

Ze względu na zaokrąglenia danych, w niektórych przypadkach sumy składników mogą się nieznacznie różnić od podanych wielkości „ogółem” lub „razem”.

OBJAŚNIENIA ZNAKÓW UMOWNYCH

- Kreska (–) – zjawisko nie wystąpiło,
Zero (0) – zjawisko istniało w wielkości mniejszej od 0,5,
(0,0) – zjawisko istniało w wielkości mniejszej od 0,05,
Kropka (.) – zupełny brak informacji albo brak informacji wiarygodnych,
Znak (x) – wypełnienie pozycji jest niemożliwe i niecelowe,
„w tym” – oznacza, że nie podaje się wszystkich składników sumy.

I. FUNDUSZ EMERYTALNO-RENTOWY

TABLICA 1. PRZECIĘTNA MIESIĘCZNA LICZBA EMERYTUR I RENT WEDŁUG RODZAJÓW ŚWIADCZEŃ

Wyszczególnienie	2016		2017			
	VII-IX	IV-VI	VII-IX	I-IX	VII-IX	
	w liczbach bezwzględnych				VII-IX 2016=100	IV-VI 2017=100
OGÓŁEM						
EMERYTURY I RENTY RAZEM	1 191 964	1 176 989	1 170 991	1 177 063	98,2	99,5
Emerytury	932 488	917 135	913 764	917 969	98,0	99,6
Renty	259 326	259 731	257 106	258 969	99,1	99,0
GBRZ ^{a)}	150	123	121	125	80,7	98,4
EMERYTURY ^{b)}						
EMERYTURY RAZEM	932 488	917 135	913 764	917 969	98,0	99,6
<i>w tym emerytury wcześniejsze</i>	66 429	72 041	74 477	72 209	112,1	103,4
Emerytury rolnicze	714 654	721 044	723 497	721 289	101,2	100,3
Emerytury za przekazane gospodarstwo rolne Państwu	36 172	32 363	31 418	32 476	86,9	97,1
Emerytury za przekazane gospodarstwo rolne następcy	178 124	160 416	155 594	160 883	87,4	97,0
Emerytury nie związane z przekazaniem gospodarstwa rolnego	3 538	3 313	3 256	3 322	92,0	98,3
RENTY Z TYTUŁU NIEZDOLNOŚCI DO PRACY						
RENTY Z TYTUŁU NIEZDOLNOŚCI DO PRACY RAZEM	215 067	214 758	212 905	214 320	99,0	99,1
<i>w tym renty z tytułu niezdolności do pracy wypadkowe</i>	13 226	13 143	13 107	13 138	99,1	99,7
Renty rolnicze z tytułu niezdolności do pracy	210 356	210 326	208 578	209 890	99,2	99,2
Renty z tytułu niezdolności do pracy za przekazane gospodarstwo rolne Państwu	546	493	476	496	87,2	96,6
Renty z tytułu niezdolności do pracy za przekazane gospodarstwo rolne następcy	1 118	1 054	1 030	1 051	92,1	97,7
Renty z tytułu niezdolności do pracy nie związane z przekazaniem gospodarstwa rolnego	3 047	2 884	2 820	2 883	92,6	97,8
RENTY RODZINNE						
RENTY RODZINNE RAZEM	44 259	44 973	44 201	44 649	99,9	98,3
<i>w tym renty rodzinne wypadkowe</i>	1 100	1 096	1 043	1 081	94,8	95,2
Renty rodzinne rolnicze	42 328	43 098	42 343	42 770	100,0	98,2
Renty rodzinne za przekazane gospodarstwo rolne Państwu	466	443	437	445	93,8	98,6
Renty rodzinne za przekazane gospodarstwo rolne następcy	1 043	1 012	1 003	1 014	96,2	99,1
Renty rodzinne nie związane z przekazaniem gospodarstwa rolnego	422	420	418	420	99,1	99,5

^{a)} Świadczenie rolne w wysokości 50 % ze względu na uprawnienia do świadczeń pracowniczych zbiegających się ze świadczeniami zagranicznymi.

^{b)} Łącznie z emeryturami finansowanymi z FER, a wypłaconymi przez MON, MSWiA, MS.

I. FUNDUSZ EMERYTALNO-RENTOWY

TABLICA 2. PRZECIĘTNA MIESIĘCZNA LICZBA EMERYTUR I RENT W OKRESIE TRZECH KWARTAŁÓW 2017 R.

Wyszczególnienie	Ogółem ^{a)}	<i>w tym – otrzymujący:</i>				
		emerytury	renty			
			z tytułu niezdolności do pracy		rodzinne	
			ogółem	<i>w tym wypadkowe</i>	ogółem	<i>w tym wypadkowe</i>
OGÓŁEM	1 177 063	917 969 ^{b)}	214 320	13 138	44 649	1 081
dolnośląskie	45 113	34 546	8 794	530	1 761	25
kujawsko-pomorskie	76 939	59 023	15 195	1 116	2 717	87
lubelskie	153 076	119 861	27 893	1 610	5 321	146
lubuskie	17 112	12 865	3 601	207	639	10
łódzkie	100 524	83 635	13 016	1 012	3 871	84
małopolskie	97 556	66 914	27 043	1 212	3 578	83
mazowieckie	179 876	145 863	26 714	1 806	7 299	171
opolskie	24 636	21 018	2 794	205	822	19
podkarpackie	71 166	54 687	14 052	671	2 424	35
podlaskie	85 291	69 886	12 277	795	3 126	91
pomorskie	37 291	26 943	8 714	495	1 635	32
śląskie	36 106	29 290	5 646	374	1 107	31
świętokrzyskie	64 735	51 691	10 538	751	2 505	66
warmińsko-mazurskie	43 130	32 285	8 804	567	2 041	49
wielkopolskie	117 424	88 429	24 197	1 488	4 790	132
zachodniopomorskie	25 908	19 852	5 041	300	1 012	18

^{a)} Łącznie z GBRZ.

^{b)} Łącznie z emeryturami finansowanymi z FER, a wypłaconymi przez MON, MSWiA, MS.

I. FUNDUSZ EMERYTALNO-RENTOWY

TABLICA 3. WYDATKI NA ŚWIADCZENIA EMERYTALNO-RENTOWE WEDŁUG RODZAJÓW ŚWIADCZEŃ ^{a) b) c)}

Wyszczególnienie	2016		2017			
	VII-IX	IV-VI	VII-IX	I-IX	VII-IX	
	w tysiącach złotych				VII-IX 2016=100	IV-VI 2017=100
OGÓŁEM						
EMERYTURY I RENTY RAZEM	3 849 916,9	3 859 524,5	3 847 104,7	11 550 610,7	99,9	99,7
Emerytury	3 032 822,5	3 015 945,9	3 006 285,6	9 038 189,4	99,1	99,7
Renty	816 859,2	843 410,2	840 657,5	2 511 921,9	102,9	99,7
GBRZ ^{d)}	235,2	168,4	161,6	499,4	68,7	96,0
EMERYTURY ^{e)}						
EMERYTURY RAZEM	3 032 822,5	3 015 945,9	3 006 285,6	9 038 189,4	99,1	99,7
<i>w tym emerytury wcześniejsze</i>	193 048,0	208 884,2	214 730,1	626 913,6	111,2	102,8
Emerytury rolnicze	2 387 312,0	2 430 456,2	2 438 049,3	7 279 717,9	102,1	100,3
Emerytury za przekazane gospodarstwo rolne Państwu	104 354,0	91 899,4	89 175,3	277 541,2	85,5	97,0
Emerytury za przekazane gospodarstwo rolne następcy	530 067,3	482 064,1	467 747,4	1 447 097,5	88,2	97,0
Emerytury nie związane z przekazaniem gospodarstwa rolnego	11 089,2	11 526,2	11 313,8	33 832,8	102,0	98,2
RENTY Z TYTUŁU NIEZDOLNOŚCI DO PRACY						
RENTY Z TYTUŁU NIEZDOLNOŚCI DO PRACY RAZEM	671 548,5	682 829,4	681 755,4	2 041 123,8	101,5	99,8
<i>w tym renty z tytułu niezdolności do pracy wypadkowe</i>	43 557,7	43 970,6	43 824,0	131 233,7	100,6	99,7
Renty rolnicze z tytułu niezdolności do pracy	658 333,0	669 343,4	668 570,3	2 001 371,4	101,6	99,9
Renty z tytułu niezdolności do pracy za przekazane gospodarstwo rolne Państwu	1 512,1	1 399,0	1 349,4	4 193,3	89,2	96,5
Renty z tytułu niezdolności do pracy za przekazane gospodarstwo rolne następcy	3 023,6	2 898,6	2 823,8	8 633,2	93,4	97,4
Renty z tytułu niezdolności do pracy nie związane z przekazaniem gospodarstwa rolnego	8 679,8	9 188,3	9 011,8	26 925,8	103,8	98,1
RENTY RODZINNE						
RENTY RODZINNE RAZEM	145 310,7	160 580,8	158 902,1	470 798,1	109,4	99,0
<i>w tym renty rodzinne wypadkowe</i>	4 039,6	4 055,0	3 899,2	12 006,6	96,5	96,2
Renty rodzinne rolnicze	137 896,6	152 708,2	151 037,9	447 530,9	109,5	98,9
Renty rodzinne za przekazane gospodarstwo rolne Państwu	1 889,5	1 964,7	1 943,2	5 809,1	102,8	98,9
Renty rodzinne za przekazane gospodarstwo rolne następcy	4 070,5	4 301,2	4 323,0	12 738,9	106,2	100,5
Renty rodzinne nie związane z przekazaniem gospodarstwa rolnego	1 454,1	1 606,6	1 597,9	4 719,1	109,9	99,5

^{a)} Bez wypłat z innych systemów ubezpieczeniowych w przypadku zbiegu uprawnień do świadczeń z tych systemów z uprawnieniami do świadczeń z funduszu emerytalno-rentowego.

^{b)} Łącznie z wypłatami dokonywanymi na podstawie art. 25 ust. 4 w związku z art. 25 ust. 2a ustawy o ubezpieczeniu społecznym rolników, lecz bez potrąceń nieprzekazywanych.

^{c)} Wydatki prezentowane w kwotach brutto.

^{d)} Świadczenie rolne w wysokości 50 % ze względu na uprawnienia do świadczeń pracowniczych zbiegających się ze świadczeniami zagranicznymi.

^{e)} Łącznie z emeryturami finansowanymi z FER, a wypłaconymi przez MON, MSWiA, MS.

I. FUNDUSZ EMERYTALNO-RENTOWY

TABLICA 4. WYDATKI NA ŚWIADCZENIA EMERYTALNO-RENTOWE W OKRESIE TRZECH KWARTAŁÓW 2017 R. ^{a) b) c)}

Wyszczególnienie	Ogółem ^{d)}	<i>w tym – otrzymujący:</i>				
		emerytury	renty			
			z tytułu niezdolności do pracy		rodzinne	
			ogółem	<i>w tym wypadkowe</i>	ogółem	<i>w tym wypadkowe</i>
OGÓŁEM	11 550 610,7	9 038 189,4 ^{e)}	2 041 123,8	131 233,7	470 798,1	12 006,6
dolnośląskie	435 578,6	332 977,8	84 189,8	5 253,3	18 361,8	273,1
kujawsko-pomorskie	774 916,2	594 162,0	149 511,6	11 412,0	31 230,6	1 074,7
lubelskie	1 512 791,5	1 185 682,0	268 767,8	16 233,9	58 341,7	1 667,8
lubuskie	159 433,1	118 424,8	34 389,5	2 096,5	6 593,4	106,1
łódzkie	993 138,8	826 754,3	123 617,6	10 107,9	42 758,9	989,9
małopolskie	934 021,6	647 000,7	250 960,3	11 824,7	35 973,5	828,6
mazowieckie	1 785 229,4	1 458 087,1	252 460,9	17 876,7	74 681,5	1 868,4
opolskie	244 725,7	208 550,4	27 181,0	2 146,3	8 982,0	189,2
podkarpackie	691 289,8	534 196,6	132 056,4	6 602,3	25 023,9	373,5
podlaskie	858 147,9	707 111,0	116 908,4	7 977,8	34 124,4	1 099,5
pomorskie	367 225,7	266 664,8	83 155,0	4 970,0	17 405,9	361,5
śląskie	331 208,2	267 050,9	52 982,6	3 704,5	10 927,1	304,5
świętokrzyskie	631 381,8	506 316,2	99 797,9	7 486,7	25 267,6	669,0
warmińsko-mazurskie	433 109,7	326 101,9	85 275,0	5 642,8	21 732,8	631,7
wielkopolskie	1 137 467,7	858 344,2	231 612,6	14 937,5	47 478,3	1 335,9
zachodniopomorskie	255 886,7	195 706,3	48 257,5	2 960,7	11 914,8	233,1

^{a)} Bez wypłat z innych systemów ubezpieczeniowych w przypadku zbiegu uprawnień do świadczeń z tych systemów z uprawnieniami do świadczeń z funduszu emerytalno-rentowego.

^{b)} Łącznie z wypłatami dokonywanymi na podstawie art. 25 ust. 4 w związku z art. 25 ust. 2a ustawy o ubezpieczeniu społecznym rolników, lecz bez potrąceń nieprzekazywanych.

^{c)} Wydatki prezentowane w kwotach brutto.

^{d)} Łącznie z GBRZ.

^{e)} Łącznie z emeryturami finansowanymi z FER, a wypłaconymi przez MON, MSWiA, MS.

I. FUNDUSZ EMERYTALNO-RENTOWY

**TABLICA 5. PRZECIĘTNE MIESIĘCZNE ŚWIADCZENIE EMERYTALNO-RENTOWE
WEDŁUG RODZAJÓW ŚWIADCZEŃ^{a) b) c)}**

Wyszczególnienie	2016		2017			
	VII-IX	IV-VI	VII-IX	I-IX	VII-IX	
	w złotych				VII-IX 2016=100	IV-VI 2017=100
OGÓŁEM						
EMERYTURY I RENTY RAZEM	1 076,63	1 093,05	1 095,11	1 090,34	101,7	100,2
Emerytury	1 084,13	1 096,15	1 096,67	1 093,98	101,2	100,0
Renty	1 049,98	1 082,42	1 089,90	1 077,75	103,8	100,7
GBRZ ^{d)}	522,67	456,37	445,05	445,49	85,1	97,5
EMERYTURY^{e)}						
EMERYTURY RAZEM	1 084,13	1 096,15	1 096,67	1 093,98	101,2	100,0
<i>w tym emerytury wcześniejsze</i>	968,69	966,51	961,08	964,68	99,2	99,4
Emerytury rolnicze	1 113,50	1 123,58	1 123,27	1 121,41	100,9	100,0
Emerytury za przekazane gospodarstwo rolne Państwu	961,65	946,55	946,11	949,55	98,4	100,0
Emerytury za przekazane gospodarstwo rolne następcy	991,94	1 001,70	1 002,07	999,42	101,0	100,0
Emerytury nie związane z przekazaniem gospodarstwa rolnego	1 044,77	1 159,69	1 158,36	1 131,76	110,9	99,9
RENTY Z TYTUŁU NIEZDOLNOŚCI DO PRACY						
RENTY Z TYTUŁU NIEZDOLNOŚCI DO PRACY RAZEM	1 040,84	1 059,84	1 067,39	1 058,19	102,6	100,7
<i>w tym renty z tytułu niezdolności do pracy wypadkowe</i>	1 097,78	1 115,18	1 114,49	1 109,84	101,5	99,9
Renty rolnicze z tytułu niezdolności do pracy	1 043,20	1 060,80	1 068,46	1 059,48	102,4	100,7
Renty z tytułu niezdolności do pracy za przekazane gospodarstwo rolne Państwu	923,14	945,91	944,95	940,21	102,4	99,9
Renty z tytułu niezdolności do pracy za przekazane gospodarstwo rolne następcy	901,49	916,70	913,57	912,31	101,3	99,7
Renty z tytułu niezdolności do pracy nie związane z przekazaniem gospodarstwa rolnego	949,55	1 061,99	1 065,10	1 037,56	112,2	100,3
RENTY RODZINNE						
RENTY RODZINNE RAZEM	1 094,40	1 190,20	1 198,34	1 171,61	109,5	100,7
<i>w tym renty rodzinne wypadkowe</i>	1 224,12	1 233,27	1 246,14	1 234,48	101,8	101,0
Renty rodzinne rolnicze	1 085,94	1 181,09	1 189,01	1 162,62	109,5	100,7
Renty rodzinne za przekazane gospodarstwo rolne Państwu	1 351,57	1 478,33	1 482,24	1 451,19	109,7	100,3
Renty rodzinne za przekazane gospodarstwo rolne następcy	1 300,89	1 416,73	1 436,69	1 396,50	110,4	101,4
Renty rodzinne nie związane z przekazaniem gospodarstwa rolnego	1 148,58	1 275,08	1 274,27	1 248,45	110,9	99,9

^{a)} Bez wypłat z innych systemów ubezpieczeniowych w przypadku zbiegu uprawnień do świadczeń z tych systemów z uprawnieniami do świadczeń z funduszu emerytalno-rentowego.

^{b)} Łącznie z wypłatami dokonywanymi na podstawie art. 25 ust. 4 w związku z art. 25 ust. 2a ustawy o ubezpieczeniu społecznym rolników, lecz bez potrąceń nieprzekazywanych.

^{c)} Przeciętne miesięczne świadczenie prezentowane w kwotach brutto.

^{d)} Świadczenie rolne w wysokości 50 % ze względu na uprawnienia do świadczeń pracowniczych zbiegających się ze świadczeniami zagranicznymi.

^{e)} Łącznie z emeryturami finansowanymi z FER, a wypłaconymi przez MON, MSWiA, MS.

I. FUNDUSZ EMERYTALNO-RENTOWY

TABLICA 6. PRZECIĘTNE MIESIĘCZNE ŚWIADCZENIE EMERYTALNO-RENTOWE W OKRESIE TRZECH KWARTAŁÓW 2017 R. ^{a) b) c)}

Wyszczególnienie	Ogółem ^{d)}	w tym – otrzymujący:				
		emerytury	renty			
			z tytułu niezdolności do pracy		rodzinne	
			ogółem	w tym wypadkowe	ogółem	w tym wypadkowe
OGÓŁEM	1 090,34	1 093,98 ^{e)}	1 058,19	1 109,84	1 171,61	1 234,48
dolnośląskie	1 072,80	1 070,95	1 063,73	1 100,39	1 158,47	1 219,39
kujawsko-pomorskie	1 119,10	1 118,52	1 093,26	1 135,75	1 277,01	1 372,53
lubelskie	1 098,07	1 099,13	1 070,64	1 120,20	1 218,17	1 266,38
lubuskie	1 035,25	1 022,80	1 061,01	1 125,34	1 146,08	1 140,98
łódzkie	1 097,73	1 098,36	1 055,24	1 109,30	1 227,43	1 304,18
małopolskie	1 063,80	1 074,35	1 031,12	1 083,94	1 117,23	1 113,71
mazowieckie	1 102,75	1 110,70	1 050,05	1 100,04	1 136,84	1 210,90
opolskie	1 103,73	1 102,51	1 080,93	1 165,23	1 214,77	1 106,44
podkarpackie	1 079,30	1 085,37	1 044,17	1 092,74	1 146,88	1 189,37
podlaskie	1 117,94	1 124,23	1 058,03	1 115,62	1 212,80	1 337,64
pomorskie	1 094,16	1 099,71	1 060,35	1 116,10	1 182,95	1 246,47
śląskie	1 019,26	1 013,06	1 042,68	1 100,58	1 096,77	1 087,39
świętokrzyskie	1 083,71	1 088,34	1 052,21	1 107,99	1 120,61	1 128,24
warmińsko-mazurskie	1 115,76	1 122,29	1 076,22	1 106,43	1 183,19	1 432,48
wielkopolskie	1 076,32	1 078,50	1 063,57	1 115,74	1 101,40	1 121,65
zachodniopomorskie	1 097,42	1 095,34	1 063,60	1 097,37	1 307,89	1 447,74

^{a)} Bez wypłat z innych systemów ubezpieczeniowych w przypadku zbiegu uprawnień do świadczeń z tych systemów z uprawnieniami do świadczeń z funduszu emerytalno-rentowego.

^{b)} Łącznie z wypłatami dokonywanymi na podstawie art. 25 ust. 4 w związku z art. 25 ust. 2a ustawy o ubezpieczeniu społecznym rolników, lecz bez potrąceń nieprzekazywanych.

^{c)} Przeciętne miesięczne świadczenie prezentowane w kwotach brutto.

^{d)} Łącznie z GBRZ.

^{e)} Łącznie z emeryturami finansowanymi z FER, a wypłaconymi przez MON, MSWiA, MS.

I. FUNDUSZ EMERYTALNO-RENTOWY

TABLICA 7. ZASIŁKI MACIERZYŃSKIE ^{a)}

Wyszczególnienie	2016	2017				
	VII-IX	IV-VI	VII-IX	I-IX	VII-IX	
					VII-IX 2016=100	IV-VI 2017=100
ZASIŁKI MACIERZYŃSKIE						
Liczba świadczeń	48 270	52 700	54 088	158 428	112,1	102,6
Kwota wypłat w tys. zł	43 192,2	51 890,5	52 837,1	155 245,0	122,3	101,8
Przeciętne świadczenie w zł	894,80	984,64	976,87	979,91	109,2	99,2

^{a)} Wypłacone na podstawie art. 35a i art. 35b ustawy z dnia 20.12.1990 r. o ubezpieczeniu społecznym rolników (Dz. U. z 2017 r. poz. 2336) oraz art. 20 ustawy z dnia 24 lipca 2015 r. o zmianie ustawy o świadczeniach rodzinnych oraz niektórych innych ustaw (Dz. U. z 2015 r. poz. 1217).

TABLICA 8. ZASIŁKI MACIERZYŃSKIE W OKRESIE TRZECH KWARTAŁÓW 2017 R. ^{a)}

Wyszczególnienie	Liczba świadczeń	Kwota wypłat w zł	Przeciętne świadczenie w zł
OGÓŁEM	158 428	155 244 960	979,91
dolnośląskie	3 679	3 605 206	979,94
kujawsko-pomorskie	7 451	7 230 984	970,47
lubelskie	20 638	20 836 212	1 009,60
lubuskie	1 385	1 396 037	1 007,97
łódzkie	10 546	10 312 109	977,82
małopolskie	25 255	24 410 959	966,58
mazowieckie	19 580	19 335 627	987,52
opolskie	3 826	3 717 195	971,56
podkarpackie	12 796	12 552 168	980,94
podlaskie	12 258	11 903 574	971,09
pomorskie	5 649	5 492 783	972,35
śląskie	4 205	4 080 650	970,43
świętokrzyskie	8 632	8 593 288	995,52
warmińsko-mazurskie	4 877	4 721 922	968,20
wielkopolskie	15 628	15 094 880	965,89
zachodniopomorskie	2 023	1 961 366	969,53

^{a)} Wypłacone na podstawie art. 35a i art. 35b ustawy z dnia 20 grudnia 1990 r. o ubezpieczeniu społecznym rolników (Dz. U. z 2017 r. poz. 2336) oraz art. 20 ustawy z dnia 24 lipca 2015 r. o zmianie ustawy o świadczeniach rodzinnych oraz niektórych innych ustaw (Dz. U. z 2015 r. poz. 1217).

I. FUNDUSZ EMERYTALNO-RENTOWY

TABLICA 9. ZASIŁKI POGRZEBOWE FINANSOWANE Z FUNDUSZU EMERYTALNO-RENTOWEGO

Wyszczególnienie	2016		2017			
	VII-IX	IV-VI	VII-IX	I-IX	VII-IX	
					VII-IX 2016=100	IV-VI 2017=100
ZASIŁKI POGRZEBOWE OGÓŁEM						
Liczba świadczeń	11 925	12 386	11 708	40 345	98,2	94,5
Kwota wypłat w tys. zł	47 691,2	49 527,4	46 817,4	161 340,4	98,2	94,5
Przeciętne świadczenie w zł	3 999,26	3 998,66	3 998,75	3 999,02	100,0	100,0
ZASIŁKI POGRZEBOWE PO EMERYTACH I RENCISTACH						
Liczba świadczeń	10 591	11 042	10 328	36 235	97,5	93,5
Kwota wypłat w tys. zł	42 355,2	44 153,1	41 302,2	144 909,4	97,5	93,5
Przeciętne świadczenie w zł	3 999,17	3 998,65	3 999,05	3 999,16	100,0	100,0
ZASIŁKI POGRZEBOWE PO UBEZPIECZONYCH						
Liczba świadczeń	835	828	891	2 574	106,7	107,6
Kwota wypłat w tys. zł	3 340,0	3 312,0	3 564,0	10 296,0	106,7	107,6
Przeciętne świadczenie w zł	4 000,00	4 000,00	4 000,00	4 000,00	100,0	100,0
ZASIŁKI POGRZEBOWE PO CZŁONKACH RODZIN						
Liczba świadczeń	499	516	489	1 536	98,0	94,8
Kwota wypłat w tys. zł	1 996,0	2 062,3	1 951,2	6 134,9	97,8	94,6
Przeciętne świadczenie w zł	4 000,00	3 996,71	3 990,22	3 994,09	99,8	99,8

TABLICA 10. ZASIŁKI POGRZEBOWE W OKRESIE TRZECH KWARTAŁÓW 2017 R.

Wyszczególnienie	Zasiłki pogrzebowe					
	po emerytach, rencistach		po ubezpieczonych		po członkach rodzin	
	Liczba świadczeń	Kwota wypłat w zł	Liczba świadczeń	Kwota wypłat w zł	Liczba świadczeń	Kwota wypłat w zł
OGÓŁEM	36 235	144 909 432	2 574	10 295 998	1 536	6 134 924
dolnośląskie	1 418	5 671 999	109	436 000	38	150 300
kujawsko-pomorskie	2 234	8 930 592	117	468 000	72	284 320
lubelskie	4 836	19 339 506	350	1 400 000	230	920 000
lubuskie	501	2 003 414	32	128 000	19	76 000
łódzkie	3 252	12 999 870	255	1 020 000	110	440 000
małopolskie	2 620	10 478 048	232	928 000	147	588 000
mazowieckie	6 001	24 002 867	401	1 604 000	248	988 304
opolskie	882	3 526 057	61	244 000	28	112 000
podkarpackie	2 242	8 966 304	163	652 000	97	388 000
podlaskie	3 001	12 002 659	212	847 998	158	632 000
pomorskie	1 028	4 111 996	75	300 000	44	176 000
śląskie	863	3 452 000	81	324 000	17	68 000
świętokrzyskie	2 042	8 165 380	159	636 000	92	368 000
warmińsko-mazurskie	1 401	5 603 999	74	296 000	73	292 000
wielkopolskie	3 090	12 359 317	208	832 000	124	496 000
zachodniopomorskie	824	3 295 424	45	180 000	39	156 000

II. ŚWIADCZENIA FINANSOWANE Z BUDŻETU PAŃSTWA

TABLICA 1.(11). ŚWIADCZENIA FINANSOWANE Z BUDŻETU PAŃSTWA, ZLECONE DO WYPŁATY KASIE ROLNICZEGO UBEZPIECZENIA SPOŁECZNEGO

Wyszczególnienie	2016		2017			
	VII-IX	IV-VI	VII-IX	I-IX	VII-IX	
					VII-IX 2016=100	IV-VI 2017=100
ŚWIADCZENIA RENTOWE DLA INWALIDÓW WOJENNYCH, WOJSKOWYCH I OSÓB REPRESJONOWANYCH						
Liczba osób ^{a)}	6 256	5 793	5 654	5 804	90,4	97,6
Kwota wypłat w tys. zł	40 964,7	38 174,7	37 210,0	114 401,9	90,8	97,5
Przeciętne świadczenie w zł	2 182,69	2 196,60	2 193,72	2 190,22	100,5	99,9
ZASIŁKI POGRZEBOWE PO INWALIDACH WOJENNYCH, WOJSKOWYCH, OSOBACH REPRESJONOWANYCH I CZŁONKACH ICH RODZIN						
Liczba świadczeń	150	155	138	477	92,0	89,0
Kwota wypłat w tys. zł	599,9	619,0	551,4	1 906,2	91,9	89,1
Przeciętne świadczenie w zł	3 999,33	3 993,55	3 995,63	3 996,15	99,9	100,1
DODATKI KOMBATANCKIE						
Liczba świadczeń ^{a)}	21 292	19 109	18 520	19 160	87,0	96,9
Kwota wypłat w tys. zł	13 301,4	11 980,6	11 614,4	36 002,2	87,3	96,9
Przeciętne świadczenie w zł	208,24	208,99	209,04	208,78	100,4	100,0
RYCZAŁTY ENERGETYCZNE						
Liczba świadczeń ^{a)}	67 637	61 767	60 169	61 920	89,0	97,4
Kwota wypłat w tys. zł	33 659,0	30 735,3	29 938,0	92 420,4	88,9	97,4
Przeciętne świadczenie w zł	165,88	165,87	165,86	165,84	100,0	100,0
ŚWIADCZENIA PIENIĘŻNE DLA ŻOŁNIERZY ZASTĘPCZEJ SŁUŻBY WOJSKOWEJ						
Liczba świadczeń ^{a)}	5 932	5 367	5 209	5 387	87,8	97,1
Kwota wypłat w tys. zł	3 173,6	2 876,8	2 793,6	8 658,0	88,0	97,1
Przeciętne świadczenie w zł	178,33	178,67	178,76	178,59	100,2	100,1
ŚWIADCZENIA PIENIĘŻNE DLA OSÓB DEPORTOWANYCH DO PRACY PRZYMUSOWEJ						
Liczba świadczeń ^{a)}	15 705	13 934	13 483	14 005	85,9	96,8
Kwota wypłat w tys. zł	8 980,8	7 976,5	7 715,3	24 028,9	85,9	96,7
Przeciętne świadczenie w zł	190,61	190,82	190,74	190,63	100,1	100,0
DODATKI KOMPENSACYJNE						
Liczba świadczeń ^{a)}	54 944	49 702	48 286	49 835	87,9	97,2
Kwota wypłat w tys. zł	5 151,6	4 681,0	4 547,1	14 062,5	88,3	97,1
Przeciętne świadczenie w zł	31,25	31,39	31,39	31,35	100,4	100,0
ŚWIADCZENIA PIENIĘŻNE DLA CYWILNYCH NIEWIDOMYCH OFIAR DZIAŁAŃ WOJENNYCH						
Liczba świadczeń ^{a)}	14	13	13	13	92,9	100,0
Kwota wypłat w tys. zł	27,9	27,7	27,7	81,8	99,3	100,0
Przeciętne świadczenie w zł	664,29	710,26	710,21	699,41	106,9	100,0
RENTY SOCJALNE						
Liczba osób ^{a)}	11 346	11 464	11 505	11 469	101,4	100,4
Kwota wypłat w tys. zł	25 494,5	29 079,0	29 274,0	85 120,2	114,8	100,7
Przeciętne świadczenie w zł	749,00	845,52	848,13	824,61	113,2	100,3

^{a)} Przeciętna miesięczna.

III. EMERYTURY I RENTY REALIZOWANE PRZEZ KASĘ ROLNICZEGO UBEZPIECZENIA SPOŁECZNEGO

TABLICA 1.(12). EMERYTURY I RENTY ^{a) b) c)}

Wyszczególnienie	2016		2017			
	VII-IX	IV-VI	VII-IX	I-IX	VII-IX	
					VII-IX 2016=100	IV-VI 2017=100
OGÓŁEM						
Liczba świadczeniobiorców ^{d)}	1 191 964	1 176 989	1 170 991	1 177 063	98,2	99,5
<i>w tym świadczenia zbiegowe pracownicze</i>	89 645	81 656	79 496	81 871	88,7	97,4
Kwota wypłat w tys. zł ^{e)}	4 232 246,6	4 245 148,5	4 223 543,5	12 686 203,6	99,8	99,5
<i>w tym świadczenia zbiegowe pracownicze</i>	315 842,6	318 342,7	309 927,1	935 989,0	98,1	97,4
Przeciętne świadczenie w zł ^{e)}	1 183,55	1 202,26	1 202,27	1 197,54	101,6	100,0
EMERYTURY						
Liczba świadczeniobiorców ^{d)}	932 488	917 135	913 764	917 969	98,0	99,6
Kwota wypłat w tys. zł ^{f)}	3 386 631,5	3 369 009,4	3 349 916,7	10 078 492,0	98,9	99,4
Przeciętne świadczenie w zł ^{f)}	1 210,61	1 224,47	1 222,02	1 219,90	100,9	99,8
RENTY Z TYTUŁU NIEZDOLNOŚCI DO PRACY						
Liczba świadczeniobiorców ^{d)}	215 067	214 758	212 905	214 320	99,0	99,1
Kwota wypłat w tys. zł	674 544,1	686 282,4	685 259,8	2 051 208,9	101,6	99,9
Przeciętne świadczenie w zł	1 045,48	1 065,20	1 072,87	1 063,42	102,6	100,7
RENTY RODZINNE						
Liczba świadczeniobiorców ^{d)}	44 259	44 973	44 201	44 649	99,9	98,3
Kwota wypłat w tys. zł ^{g)}	170 805,2	189 660,6	188 177,7	555 921,5	110,2	99,2
Przeciętne świadczenie w zł ^{g)}	1 286,41	1 405,74	1 419,12	1 383,44	110,3	101,0
GBRZ ^{h)}						
Liczba świadczeniobiorców ^{d)}	150	123	121	125	80,7	98,4
Kwota wypłat w tys. zł	237,9	168,4	161,6	499,4	67,9	96,0
Przeciętne świadczenie w zł	528,67	456,37	445,05	445,49	84,2	97,5

^{a)} Łącznie z wypłatami z innych systemów ubezpieczeniowych w przypadku zbiegu uprawnień do świadczeń z tych systemów z uprawnieniami do świadczeń z funduszu emerytalno-rentowego.

^{b)} Łącznie z wypłatami dokonywanymi na podstawie art. 25 ust. 4 w związku z art. 25 ust. 2a ustawy o ubezpieczeniu społecznym rolników, lecz bez potrąceń nieprzekazywanych.

^{c)} Wydatki prezentowane w kwotach brutto.

^{d)} Przeciętna miesięczna.

^{e)} Łącznie ze świadczeniami pieniężnymi dla cywilnych, niewidomych ofiar działań wojennych.

^{f)} Łącznie z emeryturami finansowanymi z FER, a wypłaconymi przez MON, MSWiA, MS.

^{g)} Łącznie z rentami socjalnymi.

^{h)} Świadczenie rolne w wysokości 50 % ze względu na uprawnienia do świadczeń pracowniczych zbiegających się ze świadczeniami zagranicznymi.

III. EMERYTURY I RENTY REALIZOWANE PRZEZ KASĘ ROLNICZEGO UBEZPIECZENIA SPOŁECZNEGO

**TABLICA 2.(13). EMERYTURY I RENTY FINANSOWANE Z FER, WYPŁACANE OBOK
ŚWIADCZEŃ PRACOWNICZYCH ^{a) b)}**

Wyszczególnienie	2016		2017			
	VII-IX	IV-VI	VII-IX	I-IX	VII-IX	
					VII-IX 2016=100	IV-VI 2017=100
OGÓŁEM						
Liczba osób ^{c)}	626 684	623 610	622 315	623 432	99,3	99,8
Kwota wypłat w tys. zł	153 712,1	155 163,9	153 823,0	463 056,6	100,1	99,1
EMERYTURY						
Liczba osób ^{c)}	492 141	489 854	488 710	489 722	99,3	99,8
Kwota wypłat w tys. zł	133 178,3	134 470,2	133 352,9	401 324,6	100,1	99,2
RENTY Z TYTUŁU NIEZDOLNOŚCI DO PRACY						
Liczba osób ^{c)}	17 087	16 449	16 258	16 414	95,1	98,8
Kwota wypłat w tys. zł	4 152,4	4 175,7	4 127,7	12 399,4	99,4	98,8
RENTY RODZINNE						
Liczba osób ^{c)}	117 456	117 307	117 347	117 296	99,9	100,0
Kwota wypłat w tys. zł	16 381,4	16 518,0	16 342,4	49 332,6	99,8	98,9

a) Wypłacone na podstawie art. 56, 63, 73 i 180 ustawy o emeryturach i rentach z FUS z dnia 17.12.1998 r. (Dz. U. z 2017 r. poz. 1383).

b) Wydatki prezentowane w kwotach brutto.

c) Przeciętna miesięczna.

**TABLICA 3.(14). WNIOSKI O PRZYZNANIE EMERYTUR I RENT WEDŁUG RODZAJÓW ŚWIADCZEŃ
W OKRESIE TRZECH KWARTAŁÓW 2017 R.**

Wyszczególnienie	Pozostałe z poprzedniego okresu	Zarejestrowane	Załatwione		Pozostałe do załatwienia
			Razem	w tym po terminie ustawowym	
OGÓŁEM	10 756	93 346	90 347	11	13 755
Emerytury	2 262	38 876	37 492	10	3 646
<i>w tym wcześniejsze</i>	1 711	28 108	27 547	8	2 272
Renty z tytułu niezdolności do pracy	7 858	48 587	47 044	1	9 401
Renty rodzinne	251	3 568	3 517	–	302
Renty z tytułu niezdolności do pracy wypadkowe	385	2 309	2 288	–	406
Emerytury i renty z art. 9 ustawy z dnia 24.02.1990 r.	–	6	6	–	–

III. EMERYTURY I RENTY REALIZOWANE PRZEZ KASĘ ROLNICZEGO UBEZPIECZENIA SPOŁECZNEGO

**TABLICA 4.(15). DECYZJE I UMORZENIA W SPRAWACH O EMERYTURY I RENTY
WEDŁUG RODZAJÓW ŚWIADCZEŃ W OKRESIE TRZECH KWARTAŁÓW 2017 R.**

Wyszczególnienie	Decyzje i umorzenia ogółem	Decyzje			Wnioski umorzone	
		Razem	Przyznające świadczenia	Odmowne		
	w liczbach bezwzględnych				w % ogółu wydanych decyzji	w liczbach bezwzględnych
OGÓŁEM	90 347	89 661	75 514	14 147	15,8	686
Emerytury	37 492	37 135	29 332	7 803	21,0	357
<i>w tym wcześniejsze</i>	27 547	27 461	20 976	6 485	23,6	86
Renty z tytułu niezdolności do pracy	47 044	46 805	41 119	5 686	12,1	239
Renty rodzinne	3 517	3 443	3 242	201	5,8	74
Renty z tytułu niezdolności do pracy wypadkowe	2 288	2 272	1 816	456	20,1	16
Emerytury i renty z art. 9 ustawy z dnia 24.02.1990 r.	6	6	5	1	16,7	–

**TABLICA 5.(16). DECYZJE I UMORZENIA W SPRAWACH O EMERYTURY I RENTY
W OKRESIE TRZECH KWARTAŁÓW 2017 R.**

Wyszczególnienie	Decyzje i umorzenia ogółem	Decyzje			Wnioski umorzone	
		Razem	Przyznające świadczenia	Odmowne		
	w liczbach bezwzględnych				w % ogółu wydanych decyzji	w liczbach bezwzględnych
OGÓŁEM	90 347	89 661	75 514	14 147	15,8	686
dolnośląskie	3 431	3 424	2 895	529	15,4	7
kujawsko-pomorskie	6 299	6 180	5 274	906	14,7	119
lubelskie	11 114	11 051	8 672	2 379	21,5	63
lubuskie	1 162	1 130	985	145	12,8	32
łódzkie	5 867	5 841	4 670	1 171	20,0	26
małopolskie	9 708	9 658	8 859	799	8,3	50
mazowieckie	12 557	12 485	10 535	1 950	15,6	72
opolskie	1 760	1 753	1 236	517	29,5	7
podkarpackie	5 455	5 418	4 851	567	10,5	37
podlaskie	6 921	6 909	5 256	1 653	23,9	12
pomorskie	2 928	2 895	2 552	343	11,8	33
śląskie	2 580	2 573	2 143	430	16,7	7
świętokrzyskie	5 985	5 921	4 964	957	16,2	64
warmińsko-mazurskie	3 378	3 368	2 831	537	15,9	10
wielkopolskie	9 846	9 716	8 746	970	10,0	130
zachodniopomorskie	1 356	1 339	1 045	294	22,0	17

III. EMERYTURY I RENTY REALIZOWANE PRZEZ KASĘ ROLNICZEGO UBEZPIECZENIA SPOŁECZNEGO

TABLICA 6.(17). WNIOSKI O PRYZNANIE EMERYTUR I RENT ROLNICZYCH ROZPATRYWANE Z ZASTOSOWANIEM PRZEPISÓW WSPÓLNOTOWYCH UE W III KWARTALE 2017 R.

Wyszczególnienie	Liczba spraw pozostałych do załatwienia z poprzedniego okresu sprawozdawczego	Wpływ wniosków w okresie sprawozdawczym	Liczba wniosków przekazanych do instytucji zagranicznych	Liczba spraw załatwionych	Liczba spraw, w których trwa postępowanie międzynarodowe
OGÓŁEM	685	467	145	455	697
Emerytury	226	193	52	156	263
<i>w tym emerytury wcześniejsze</i>	104	114	33	80	138
Renty rolnicze z tytułu niezdolności do pracy	372	224	73	237	359
Renty rodzinne	85	46	20	58	73
Renty rolnicze wypadkowe	2	4	–	4	2

TABLICA 7.(18). DECYZJE W SPRAWACH WNIOSKÓW O EMERYTURY I RENTY ROLNICZE PODEJMOWANE Z ZASTOSOWANIEM PRZEPISÓW WSPÓLNOTOWYCH UE W III KWARTALE 2017 R.

Wyszczególnienie	Decyzje						
	Przyznające/przeliczające					Odmowne	Razem decyzje
	Tymczasowe	Ostateczne			Razem przyznające/przeliczające		
		Płatne pro rata temporis	Płatne na podstawie tylko polskich okresów ubezpieczenia	Razem ostateczne			
OGÓŁEM	66	133	134	267	333	122	455
Emerytury	22	45	37	82	104	52	156
<i>w tym emerytury wcześniejsze</i>	16	11	19	30	46	34	80
Renty rolnicze z tytułu niezdolności do pracy	39	66	83	149	188	49	237
Renty rodzinne	3	22	12	34	37	21	58
Renty rolnicze wypadkowe	2	–	2	2	4	–	4

III. EMERYTURY I RENTY REALIZOWANE PRZEZ KASĘ ROLNICZEGO UBEZPIECZENIA SPOŁECZNEGO

TABLICA 8.(19). ŚWIADCZENIA EMERYTALNO-RENTOWE TRANSFEROWANE W III KWARTALE 2017 R. DO POSZCZEGÓLNYCH PAŃSTW UE/EFTA ORAZ DO INNYCH PAŃSTW NA PODSTAWIE UMÓW DWUSTRONNYCH PRZEZ JEDNOSTKI ORGANIZACYJNE KRUS

Wyszczególnienie	Razem emerytury i renty		Emerytury		Renty z tytułu niezdolności do pracy		w tym renty z tytułu niezdolności do pracy wypadkowe		Renty rodzinne	
	Liczba osób ^{a)}	Kwota wypłat brutto w zł	Liczba osób ^{a)}	Kwota wypłat brutto w zł	Liczba osób ^{a)}	Kwota wypłat brutto w zł	Liczba osób ^{a)}	Kwota wypłat brutto w zł	Liczba osób ^{a)}	Kwota wypłat brutto w zł
OGÓŁEM	3 687	6 650 547	3 009	5 358 598	314	643 744	1	4 922	364	648 205
<i>w tym świadczenia „zbiegowe” z tego:</i>										
do państw UE/EFTA										
Austria	51	115 472	29	54 784	15	48 141	–	–	7	12 547
Belgia	14	57 538	10	30 810	2	24 405	–	–	2	2 323
Bułgaria	–	–	–	–	–	–	–	–	–	–
Chorwacja	–	–	–	–	–	–	–	–	–	–
Cypr	–	–	–	–	–	–	–	–	–	–
Czechy	1	3 889	–	–	1	3 889	–	–	–	–
Dania	1	3 629	1	3 629	–	–	–	–	–	–
Estonia	–	–	–	–	–	–	–	–	–	–
Finlandia	–	–	–	–	–	–	–	–	–	–
Francja	21	72 240	18	65 397	3	6 843	–	–	–	–
Grecja	1	357	–	–	–	–	–	–	1	357
Hiszpania	16	49 666	9	32 582	6	16 468	–	–	1	616
Holandia	4	13 650	4	13 650	–	–	–	–	–	–
Irlandia	9	29 791	4	14 649	3	8 836	–	–	2	6 306
Islandia	–	–	–	–	–	–	–	–	–	–
Lichtenstein	–	–	–	–	–	–	–	–	–	–
Litwa	2	5 825	–	–	1	2 825	–	–	1	3 000
Luksemburg	–	–	–	–	–	–	–	–	–	–
Łotwa	–	–	–	–	–	–	–	–	–	–
Malta	–	–	–	–	–	–	–	–	–	–
Niemcy	2 971	5 602 881	2 410	4 543 073	250	482 407	1	4 922	311	577 401
Norwegia	3	6 091	–	–	3	6 091	–	–	–	–
Portugalia	–	–	–	–	–	–	–	–	–	–
Rumunia	–	–	–	–	–	–	–	–	–	–
Słowacja	1	3 000	–	–	–	–	–	–	1	3 000
Słowenia	–	–	–	–	–	–	–	–	–	–
Szwajcaria	2	7 281	2	7 281	–	–	–	–	–	–
Szwecja	9	12 280	4	3 364	3	7 366	–	–	2	1 550
Węgry	–	–	–	–	–	–	–	–	–	–
Wlk. Brytania	16	55 809	12	46 446	1	3 915	–	–	3	5 448
Włochy	11	28 911	6	18 659	2	6 482	–	–	3	3 770
do państw objętych umowami dwustronnymi										
Australia	145	128 537	130	111 029	15	17 508	–	–	–	–
Kanada	144	157 698	132	144 836	3	3 234	–	–	9	9 628
Ukraina	7	9 431	1	4 097	3	2 334	–	–	3	3 000
USA	258	286 571	237	264 313	3	3 000	–	–	18	19 258

^{a)} Przeciętna miesięczna.

IV. FUNDUSZ SKŁADKOWY

TABLICA 1.(20). ZASIŁKI I JEDNORAZOWE ODSZKODOWANIA POWYPADKOWE

Wyszczególnienie	2016		2017			
	VII-IX	IV-VI	VII-IX	I-IX	VII-IX	
					VII-IX 2016=100	IV-VI 2017=100
ZASIŁKI CHOROBY						
Liczba dni	8 500 330	9 131 150	8 007 472	25 797 976	94,2	87,7
Kwota wypłat w tys. zł	85 003,0	91 311,7	80 074,7	257 980,1	94,2	87,7
Przeciętny zasiłek na 1 dzień w zł	10,00	10,00	10,00	10,00	100,0	100,0
ZASIŁKI MACIERZYŃSKIE ^{a)}						
Liczba świadczeń	2	2	–	5	x	x
Kwota wypłat w tys. zł	6,9	6,7	–	17,1	x	x
Przeciętne świadczenie w zł	3 450,00	3 350,00	–	3 417,34	x	x
JEDNORAZOWE ODSZKODOWANIA POWYPADKOWE						
Liczba świadczeń	3 223	3 544	3 281	10 178	101,8	92,6
Kwota wypłat w tys. zł	15 724,6	17 319,8	15 827,9	49 048,7	100,7	91,4
Przeciętne świadczenie w zł	4 878,87	4 887,08	4 824,11	4 819,09	98,9	98,7

^{a)} Zasiłki macierzyńskie wypłacane na podstawie przepisów obowiązujących przed 01.01.2016 r.

**TABLICA 2.(21). ZASIŁKI I JEDNORAZOWE ODSZKODOWANIA POWYPADKOWE
W OKRESIE TRZECH KWARTAŁÓW 2017 R.**

Wyszczególnienie	Zasiłki				Jednorazowe odszkodowania powypadkowe	
	chorobowe		macierzyńskie ^{a)}		Liczba świadczeń	Kwota wypłat w zł
	Liczba dni	Kwota wypłat w zł	Liczba świadczeń	Kwota wypłat w zł		
OGÓŁEM	25 797 976	257 980 141	5	17 087	10 178	49 048 728
dolnośląskie	696 449	6 964 490	1	3 522	332	1 485 400
kujawsko-pomorskie	1 478 287	14 782 870	1	3 522	629	2 896 950
lubelskie	4 280 012	42 800 461	1	3 197	1 485	6 636 700
lubuskie	220 381	2 203 500	–	–	125	909 328
łódzkie	2 513 041	25 130 410	–	–	824	4 634 000
małopolskie	2 650 635	26 506 310	1	3 522	874	4 118 100
mazowieckie	3 210 045	32 100 450	–	–	1 335	6 427 500
opolskie	338 146	3 381 460	–	–	122	648 900
podkarpackie	2 451 508	24 515 080	–	–	700	2 984 100
podlaskie	1 074 615	10 746 150	–	–	907	4 736 200
pomorskie	830 369	8 303 900	–	–	339	1 661 100
śląskie	580 580	5 805 800	–	–	214	1 122 800
świętokrzyskie	2 093 531	20 935 310	–	–	483	2 335 550
warmińsko-mazurskie	751 610	7 516 280	–	–	482	1 849 400
wielkopolskie	2 275 421	22 754 210	–	–	1 193	5 943 300
zachodniopomorskie	353 346	3 533 460	1	3 324	134	659 400

^{a)} Zasiłki macierzyńskie wypłacane na podstawie przepisów obowiązujących przed 01.01.2016 r.

V. UBEZPIECZENIE SPOŁECZNE ROLNIKÓW

TABLICA 1.(22). LICZBA PŁATNIKÓW SKŁADEK WEDŁUG STANU NA 30 WRZEŚNIA 2017 R.

Wyszczególnienie	Ogółem ^{a)}		Fundusz Składkowy		Fundusz Emerytalno-Rentowy			Fundusz Składkowy i Emerytalno-Rentowy	
	razem	w tym czynnych	razem	w tym czynnych	razem ^{a)}	w tym czynnych ^{a)}	w tym pobierających renty strukturalne ^{b)}	razem	w tym czynnych
OGÓŁEM	987 007	951 071	7 206	5 513	15 295	11 401	6 808	964 506	934 157
dolnośląskie	38 295	36 287	236	79	918	525	315	37 141	35 683
kujawsko-pomorskie	52 165	50 433	371	322	854	755	443	50 940	49 356
lubelskie	128 363	122 799	552	352	1 574	1 264	877	126 237	121 183
lubuskie	12 918	12 430	89	74	200	150	102	12 629	12 206
łódzkie	80 795	77 065	734	549	1 402	934	610	78 659	75 582
małopolskie	112 895	109 770	2 235	2 024	1 107	781	307	109 553	106 965
mazowieckie	137 691	132 732	748	504	2 525	1 974	1 145	134 418	130 254
opolskie	21 545	21 110	64	46	322	280	193	21 159	20 784
podkarpackie	77 040	74 745	435	328	922	704	382	75 683	73 713
podlaskie	61 898	60 265	207	171	1 036	834	509	60 655	59 260
pomorskie	31 023	29 904	142	82	537	338	180	30 344	29 484
śląskie	30 794	29 860	138	90	517	404	229	30 139	29 366
świętokrzyskie	58 081	55 526	212	151	984	688	483	56 885	54 687
warmińsko-mazurskie	32 682	31 541	146	118	556	438	244	31 980	30 985
wielkopolskie	88 336	85 669	693	567	1 290	1 024	613	86 353	84 078
zachodniopomorskie	22 486	20 935	204	56	551	308	176	21 731	20 571

^{a)} Dane uwzględniają liczbę podmiotów tj. wójtów, burmistrzów i prezydentów miast będących płatnikami składek za osoby podlegające ubezpieczeniu emerytalno-rentowemu na wniosek w związku z pobieraniem świadczenia pielęgnacyjnego lub specjalnego zasiłku opiekuńczego na podstawie ustawy z dnia 28 listopada 2003 r. o świadczeniach rodzinnych albo zasiłku dla opiekuna na podstawie ustawy z dnia 4 kwietnia 2014 r. o ustaleniu i wypłacie zasiłków dla opiekunów.

^{b)} Renty strukturalne przyznaje i wypłaca Agencja Restrukturyzacji i Modernizacji Rolnictwa zgodnie z ustawą z dnia 28 listopada 2003 r. o wspieraniu rozwoju obszarów wiejskich ze środków pochodzących z Sekcji Gwarancji Europejskiego Funduszu Orientacji i Gwarancji Rolnej (Dz. U. z 2014 r. poz. 1613, z późn. zm.).

V. UBEZPIECZENIE SPOŁECZNE ROLNIKÓW

**TABLICA 2.(23). LICZBA UBEZPIECZONYCH W PODZIALE NA WOJEWÓDZTWA
WEDŁUG STANU NA 30 WRZEŚNIA 2017 R.**

Wyszczególnienie	Ogółem ^{a)}	Fundusz Składkowy (na wniosek)	Fundusz Emerytalno-Rentowy (na wniosek) ^{a)}	Fundusz Emerytalno-Rentowy (obowiązkowo)	Fundusz Składkowy i Fundusz Emerytalno-Rentowy	<i>w tym ubezpieczeni na wniosek</i>
OGÓŁEM	1 297 028	13 351	10 367	7 327	1 265 983	136 685
dolnośląskie	47 708	183	318	350	46 857	2 452
kujawsko-pomorskie	71 645	989	521	472	69 663	2 977
lubelskie	164 209	709	1 315	941	161 244	7 523
lubuskie	16 427	131	65	114	16 117	1 410
łódzkie	104 281	1 271	601	656	101 753	7 631
małopolskie	148 026	5 009	1 172	327	141 518	49 391
mazowieckie	181 648	1 075	1 543	1 204	177 826	11 992
opolskie	29 397	129	127	204	28 937	2 070
podkarpackie	93 910	473	1 349	430	91 658	15 754
podlaskie	88 307	527	735	538	86 507	5 662
pomorskie	43 248	262	303	196	42 487	4 471
śląskie	37 893	166	294	243	37 190	5 740
świętokrzyskie	72 538	285	623	526	71 104	7 388
warmińsko-mazurskie	44 787	340	302	260	43 885	1 645
wielkopolskie	125 375	1 701	904	667	122 103	9 318
zachodniopomorskie	27 629	101	195	199	27 134	1 261

^{a)} Dane uwzględniają liczbę osób, podlegających ubezpieczeniu emerytalno-rentowemu na wniosek w związku z pobieraniem świadczenia pielęgnacyjnego lub specjalnego zasiłku opiekuńczego na podstawie ustawy z dnia 28 listopada 2003 r. o świadczeniach rodzinnych albo zasiłku dla opiekuna na podstawie ustawy z dnia 4 kwietnia 2014 r. o ustaleniu i wypłacie zasiłków dla opiekunów, za które wójt, burmistrz, prezydent miasta opłaca składki na ubezpieczenie emerytalno-rentowe.

V. UBEZPIECZENIE SPOŁECZNE ROLNIKÓW

TABLICA 3.(24). LICZBA UBEZPIECZONYCH WEDŁUG STANU NA 30 WRZEŚNIA 2017 R.

Wyszczególnienie	Ogółem	Fundusz Składkowy (na wniosek)	Fundusz Emerytalno-Rentowy (na wniosek)	Fundusz Emerytalno-Rentowy (obowiązkowo)	Fundusz Składkowy i Emerytalno-Rentowy	w tym ubezpieczeni na wniosek
OGÓŁEM	1 297 028 ^{a)}	13 351	10 367 ^{a)}	7 327	1 265 983	136 685
w tym: rolników	782 479	6 901	2 262	6 502	766 814	88 334
współmałżonków	353 159	2 270	1 098	825	348 966	26 997
domowników	154 535	4 180	152	–	150 203	21 354

^{a)} Dane uwzględniają liczbę osób, podlegających ubezpieczeniu emerytalno-rentowemu na wniosek w związku z pobieraniem świadczenia pielęgnacyjnego lub specjalnego zasiłku opiekuńczego na podstawie ustawy z dnia 28 listopada 2003 r. o świadczeniach rodzinnych albo zasiłku dla opiekuna na podstawie ustawy z dnia 4 kwietnia 2014 r. o ustaleniu i wypłacie zasiłków dla opiekunów, za które wójt, burmistrz, prezydent miasta opłaca składki na ubezpieczenie emerytalno-rentowe.

TABLICA 4.(25). LICZBA UBEZPIECZONYCH I PŁATNIKÓW SKŁADEK (stan na koniec okresu)

Wyszczególnienie	2016		2017			
	VII-IX	IV-VI	VII-IX	I-IX ^{a)}	VII-IX	
					VII-IX 2016=100	IV-VI 2017=100
LICZBA PŁATNIKÓW						
OGÓŁEM	1 025 410 ^{b)}	995 364 ^{b)}	987 007 ^{b)}	995 892 ^{b)}	96,3	99,2
Fundusz Składkowy	1 002 875	978 910	971 712	979 371	96,9	99,3
Fundusz Emerytalno-Rentowy	1 017 593 ^{b)}	988 013 ^{b)}	979 801 ^{b)}	988 560 ^{b)}	96,3	99,2
LICZBA UBEZPIECZONYCH						
OGÓŁEM	1 345 498 ^{c)}	1 308 474 ^{c)}	1 297 028 ^{c)}	1 309 632 ^{c)}	96,4	99,1
Fundusz Składkowy	1 323 205	1 289 856	1 279 334	1 291 015	96,7	99,2
Fundusz Emerytalno-Rentowy	1 331 115 ^{c)}	1 294 851 ^{c)}	1 283 677 ^{c)}	1 296 010 ^{c)}	96,4	99,1

^{a)} Przeciętna z trzech kwartałów.

^{b)} Dane uwzględniają liczbę podmiotów tj. wójtów, burmistrzów i prezydentów miast będących płatnikami składek za osoby podlegające ubezpieczeniu emerytalno-rentowemu na wniosek w związku z pobieraniem świadczenia pielęgnacyjnego lub specjalnego zasiłku opiekuńczego na podstawie ustawy z dnia 28 listopada 2003 r. o świadczeniach rodzinnych albo zasiłku dla opiekuna na podstawie ustawy z dnia 4 kwietnia 2014 r. o ustaleniu i wypłacie zasiłków dla opiekunów.

^{c)} Dane uwzględniają liczbę osób, podlegających ubezpieczeniu emerytalno-rentowemu na wniosek w związku z pobieraniem świadczenia pielęgnacyjnego lub specjalnego zasiłku opiekuńczego na podstawie ustawy z dnia 28 listopada 2003 r. o świadczeniach rodzinnych albo zasiłku dla opiekuna na podstawie ustawy z dnia 4 kwietnia 2014 r. o ustaleniu i wypłacie zasiłków dla opiekunów, za które wójt, burmistrz, prezydent miasta opłaca składki na ubezpieczenie emerytalno-rentowe.

V. UBEZPIECZENIE SPOŁECZNE ROLNIKÓW

TABLICA 5.(26). PRZYPIS I WPŁYWY NALEŻNOŚCI (W ZŁOTYCH) Z TYTUŁU SKŁADEK NA UBEZPIECZENIE SPOŁECZNE ROLNIKÓW W III KWARTALE 2017 R.

Wyszczególnienie	Przypis		Wpływy		Wskaźnik ściągalności %
	Fundusz Składkowy	Fundusz Emerytalno- Rentowy ^{a/b)}	Fundusz Składkowy	Fundusz Emerytalno- Rentowy ^{a/b)}	
OGÓLEM	160 387 559	375 094 558	161 935 424	378 169 881	100,9
dolnośląskie	5 938 819	15 024 829	5 932 377	15 057 478	100,1
kujawsko-pomorskie	8 830 468	21 401 544	8 764 327	21 200 084	99,1
lubelskie	20 378 695	46 922 190	20 656 857	47 513 677	101,3
lubuskie	2 058 152	5 244 061	2 085 509	5 316 271	101,4
łódzkie	12 856 290	29 713 123	12 974 736	29 915 328	100,8
małopolskie	18 188 684	39 913 562	18 394 115	40 319 100	101,1
mazowieckie	22 684 026	52 360 408	23 181 618	53 441 897	102,1
opolskie	3 576 755	8 970 848	3 624 663	9 031 724	100,9
podkarpackie	11 564 050	26 660 116	11 733 150	26 997 613	101,3
podlaskie	10 913 461	24 801 783	10 894 672	24 757 583	99,8
pomorskie	5 366 561	13 069 088	5 312 344	12 932 561	99,0
śląskie	4 686 724	11 268 821	4 713 347	11 311 302	100,4
świętokrzyskie	8 959 944	20 496 445	9 235 435	21 149 951	103,2
warmińsko-mazurskie	5 507 525	13 540 866	5 682 412	13 890 885	102,8
wielkopolskie	15 456 030	36 591 096	15 350 899	36 343 802	99,3
zachodniopomorskie	3 421 373	9 115 781	3 398 963	8 990 626	98,8

^{a)} Dane uwzględniają należności z tytułu składek na ubezpieczenie emerytalno-rentowe za osoby, pobierające świadczenie pielęgnacyjne lub specjalny zasiłek opiekuńczy albo zasiłek dla opiekuna, za które wójt, burmistrz, prezydent miasta opłaca składki na ubezpieczenie emerytalno-rentowe.

^{b)} Dane uwzględniają składki finansowane z budżetu państwa na ubezpieczenie emerytalno-rentowe za osoby sprawujące osobistą opiekę nad dzieckiem; uprawnienie do finansowania składek jest nierozdzielnie związane z wiekiem dziecka, nad którym sprawowana jest osobista opieka.

TABLICA 6.(27). LICZBA WYDANYCH DECYZJI O PODLEGANIU I USTANIU UBEZPIECZENIA SPOŁECZNEGO ROLNIKÓW W III KWARTALE 2017 R.

Wyszczególnienie	Liczba wydanych decyzji	
	o podleganiu ubezpieczeniu społecznemu rolników	o ustaniu ubezpieczenia społecznego rolników
OGÓLEM	33 959	45 585
dolnośląskie	1 176	1 747
kujawsko-pomorskie	1 416	2 033
lubelskie	4 234	5 704
lubuskie	391	548
łódzkie	2 744	3 713
małopolskie	5 573	6 447
mazowieckie	3 790	5 459
opolskie	689	1 111
podkarpackie	3 406	4 237
podlaskie	1 933	2 608
pomorskie	1 003	1 224
śląskie	892	1 241
świętokrzyskie	2 117	2 991
warmińsko-mazurskie	964	1 332
wielkopolskie	3 033	4 232
zachodniopomorskie	598	958

VI. UBEZPIECZENIA ZDROWOTNE

TABLICA 1.(28). ROLNICY (WSPÓŁMAŁŻONKOWIE), DOMOWNICY, EMERYCI I RENCIŚCI PODLEGAJĄCY UBEZPIECZENIU ZDROWOTNEMU ORAZ CZŁONKOWIE ICH RODZIN – WE WRZEŚNIU 2017 R.

Wyszczególnienie	Ogółem	z tego:								członkowie rodzin emerytów i rencistów ^{b)}	członkowie rodzin rolników i domowników ^{b)}
		rolnicy prowadzący działalność rolniczą w gospodarstwach rolnych poniżej 6 ha przelicz. ^{a)}	domownicy rolników pracujący w gospodarstwach rolnych poniżej 6 ha przelicz. ^{a)}	rolnicy prowadzący działalność rolniczą w gospodarstwach rolnych 6 ha przelicz. i więcej	domownicy pracujący w gospodarstwach rolnych 6 ha przelicz. i więcej	rolnicy prowadzący gospodarstwo rolne i dział specjalny produkcji rolnej	rolnicy prowadzący wyłącznie działy specjalne produkcji rolnej	domownicy rolników pracujący wyłącznie w działach specjalnych produkcji rolnej	emeryci i renciści		
Ogółem	2 470 934	695 164	101 973	419 060	53 094	14 116	3 895	217	1 183 415	664 210	30 519
dolnośląskie	92 886	22 385	3 177	18 414	2 837	611	169	9	45 284	18 475	958
kujawsko-pomorskie	147 928	23 441	1 987	39 600	4 184	632	157	9	77 918	34 399	2 170
lubelskie	317 078	87 929	8 432	59 998	5 471	617	52	1	154 578	86 892	4 115
lubuskie	33 368	7 830	1 155	5 866	954	319	131	7	17 106	6 909	409
łódzkie	206 509	58 574	6 391	34 112	4 046	1 254	210	12	101 910	48 992	1 729
małopolskie	245 728	100 513	30 809	13 085	1 942	898	140	4	98 337	89 413	4 059
mazowieckie	363 375	98 955	9 308	64 325	6 135	2 213	396	22	182 021	92 133	3 755
opolskie	53 846	12 077	2 318	12 246	2 264	301	91	12	24 537	16 025	395
podkarpackie	163 278	71 988	9 748	8 980	1 167	474	49	4	70 868	48 827	2 129
podlaskie	173 661	43 739	5 084	32 987	5 005	417	70	2	86 357	48 069	2 274
pomorskie	80 586	21 157	3 947	14 613	2 364	610	200	19	37 676	25 504	1 313
śląskie	73 558	23 491	3 516	7 638	1 170	1 171	513	28	36 031	16 000	697
świętokrzyskie	138 277	45 870	4 619	20 402	1 725	286	65	5	65 305	35 880	1 310
warmińsko-mazurskie	87 787	15 270	1 458	23 452	3 178	676	181	6	43 566	21 363	1 440
wielkopolskie	239 612	50 037	8 844	51 134	9 112	3 299	1 304	68	115 814	62 917	3 089
zachodniopomorskie	53 457	11 908	1 180	12 208	1 540	338	167	9	26 107	12 412	677

^{a)} Za rolników i domowników prowadzących działalność rolniczą w gospodarstwach rolnych poniżej 6 ha przeliczeniowych składka na ubezpieczenie zdrowotne finansowana jest z dotacji budżetowej.

^{b)} Za członków rodzin rolników, domowników i świadczeniobiorców nie jest odprowadzana składka na ubezpieczenie zdrowotne.

VI. UBEZPIECZENIA ZDROWOTNE

TABLICA 2.(29). SKŁADKI NA UBEZPIECZENIE ZDROWOTNE PRZEKAZANE DO NARODOWEGO FUNDUSZU ZDROWIA W OKRESIE TRZECH KWARTAŁÓW 2017 R. ^{a)}

Wyszczególnienie	Kwota w złotych
OGÓLEM	2 465 860 667
z tego:	
składka od emerytów i rencistów	1 039 837 184
składka za rolników i domowników	1 396 503 000
działy specjalne ^{b)}	29 520 483

^{a)} Dane w ujęciu kasowym.

^{b)} Dane w ujęciu memoriałowym.

VII. WYPADKI PRZY PRACY I CHOROBY ZAWODOWE ROLNIKÓW

TABLICA 1.(30). WYPADKI PRZY PRACY ROLNICZEJ I CHOROBY ZAWODOWE ROLNIKÓW W OKRESIE TRZECH KWARTAŁÓW 2017 R.

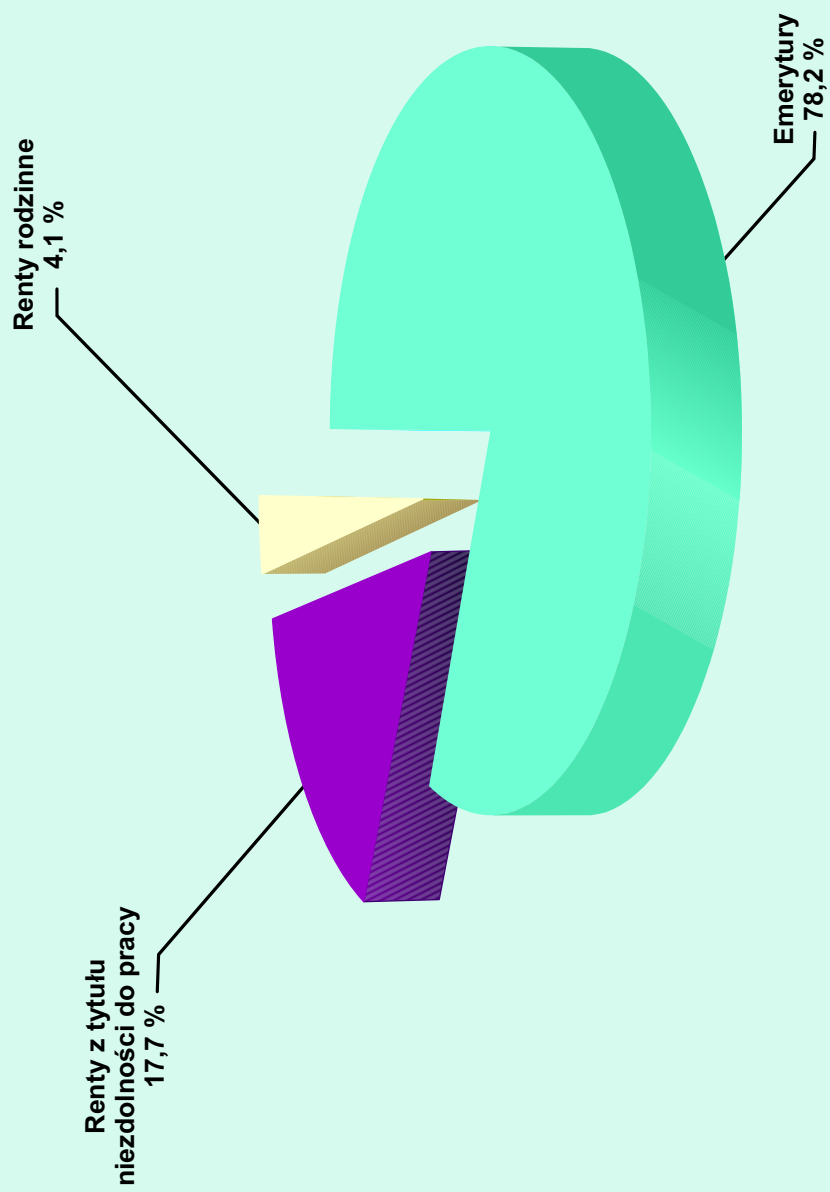
Wyszczególnienie	2016		2017			
	VII-IX	IV-VI	VII-IX	I-IX	VII-IX	
					VII-IX 2016=100	IV-VI 2017=100
WYPADKI PRZY PRACY ROLNICZEJ						
Liczba zdarzeń zgłoszonych w okresie sprawozdawczym jako wypadki przy pracy rolniczej	5 349	4 265	4 793	14 224	89,6	112,4
Liczba zdarzeń uznanych za wypadki przy pracy rolniczej w okresie sprawozdawczym	4 081	4 448	4 151	13 223	101,7	93,3
Liczba decyzji przyznających świadczenia	3 164	3 457	3 155	10 146	99,7	91,3
<i>w tym śmiertelnych</i>	14	18	15	46	107,1	83,3
Liczba decyzji odmawiających świadczenia	1 328	1 480	1 314	4 532	98,9	88,8
CHOROBY ZAWODOWE						
Liczba zgłoszonych wniosków o jednorazowe odszkodowanie	72	92	84	302	116,7	91,3
Liczba decyzji przyznających świadczenia	56	83	72	237	128,6	86,7
<i>w tym śmiertelnych</i>	-	-	-	-	x	x
Liczba decyzji odmawiających świadczenia	7	31	34	97	485,7	109,7

VII. WYPADKI PRZY PRACY I CHOROBY ZAWODOWE ROLNIKÓW

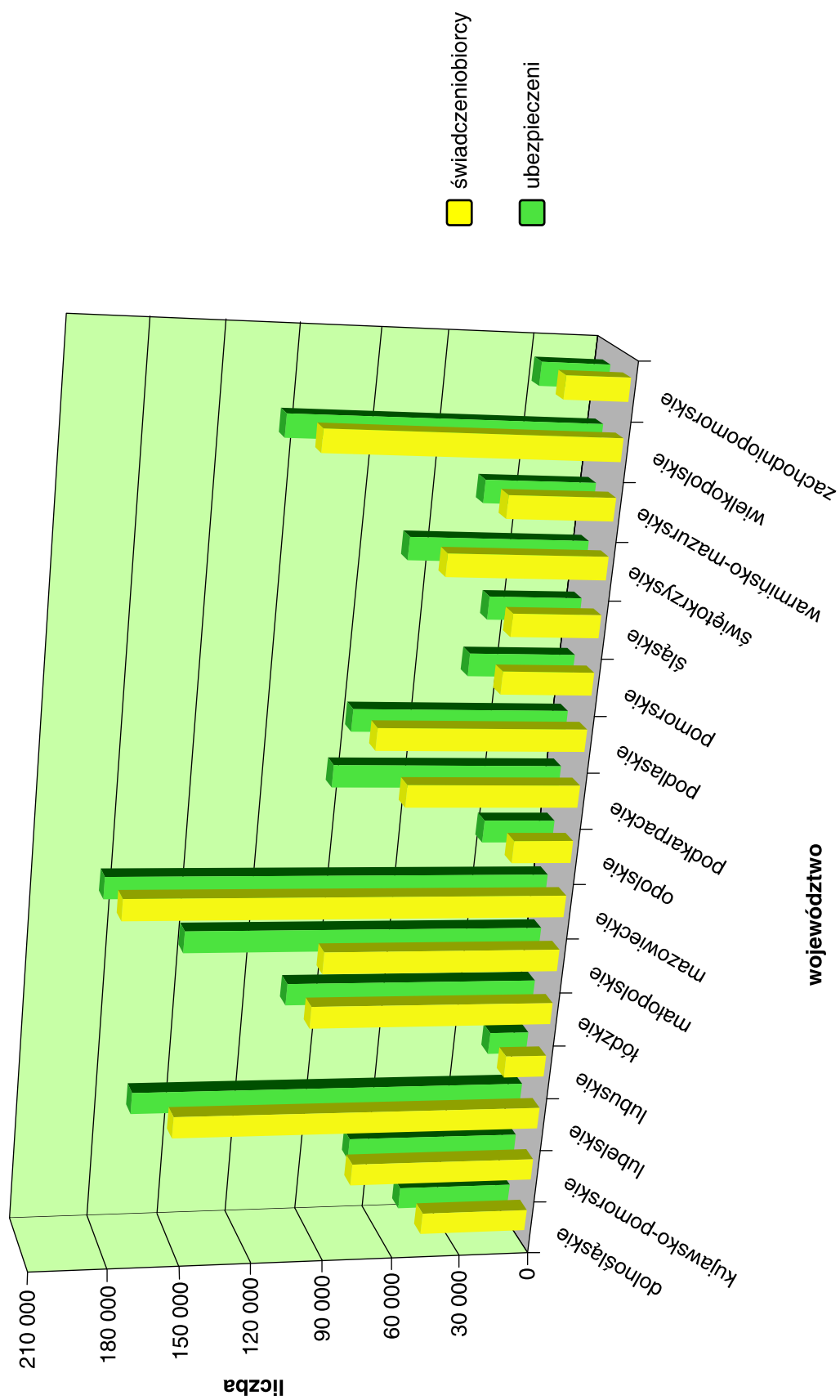
TABLICA 2.(31). WYPADKI I CHOROBY ZAWODOWE, Z TYTUŁU KTÓRYCH PRZYZNANO JEDNORAZOWE ODSZKODOWANIA
W OKRESIE TRZECH KWARTAŁÓW 2017 R.

Wyszczególnienie	Liczba wypadków				Liczba wypadków ogółem według rodzajów zdarzeń					
	Ogółem	w tym śmiertelnych	na 1000 ubezpieczonych (wg decyzji przyznających jednorazowe odszkodowania)	Upadek osób	Upadek przedmiotów	Pochwycenie, uderzenie przez części ruchome maszyn i urządzeń	Uderzenie, przygniecenie, pogryzienie przez zwierzęta	Pozostałe	Liczba chorób zawodowych	
OGÓŁEM	10 146	46	7,7	5 165	686	1 163	1 141	1 991	237	
dolnośląskie	327	-	6,8	166	26	37	26	72	10	
kujawsko-pomorskie	638	3	8,8	304	38	58	93	145	10	
lubelskie	1 481	1	8,9	795	112	160	95	319	23	
lubuskie	130	1	7,8	64	9	13	9	35	7	
łódzkie	860	5	8,1	443	57	107	101	152	7	
małopolskie	845	5	5,7	484	58	121	56	126	24	
mazowieckie	1 333	3	7,3	707	76	149	162	239	25	
opolskie	126	-	4,2	69	12	11	7	27	2	
podkarpackie	702	4	7,4	404	44	104	32	118	3	
podlaskie	883	11	9,9	353	58	94	194	184	59	
pomorskie	341	1	7,8	172	18	42	42	67	7	
śląskie	203	2	5,3	110	10	17	22	44	8	
świętokrzyskie	495	4	6,8	284	29	68	39	75	4	
warmińsko-mazurskie	463	1	10,2	202	34	29	83	115	39	
wielkopolskie	1 188	4	9,4	540	92	142	172	242	6	
zachodniopomorskie	131	1	4,7	68	13	11	8	31	3	

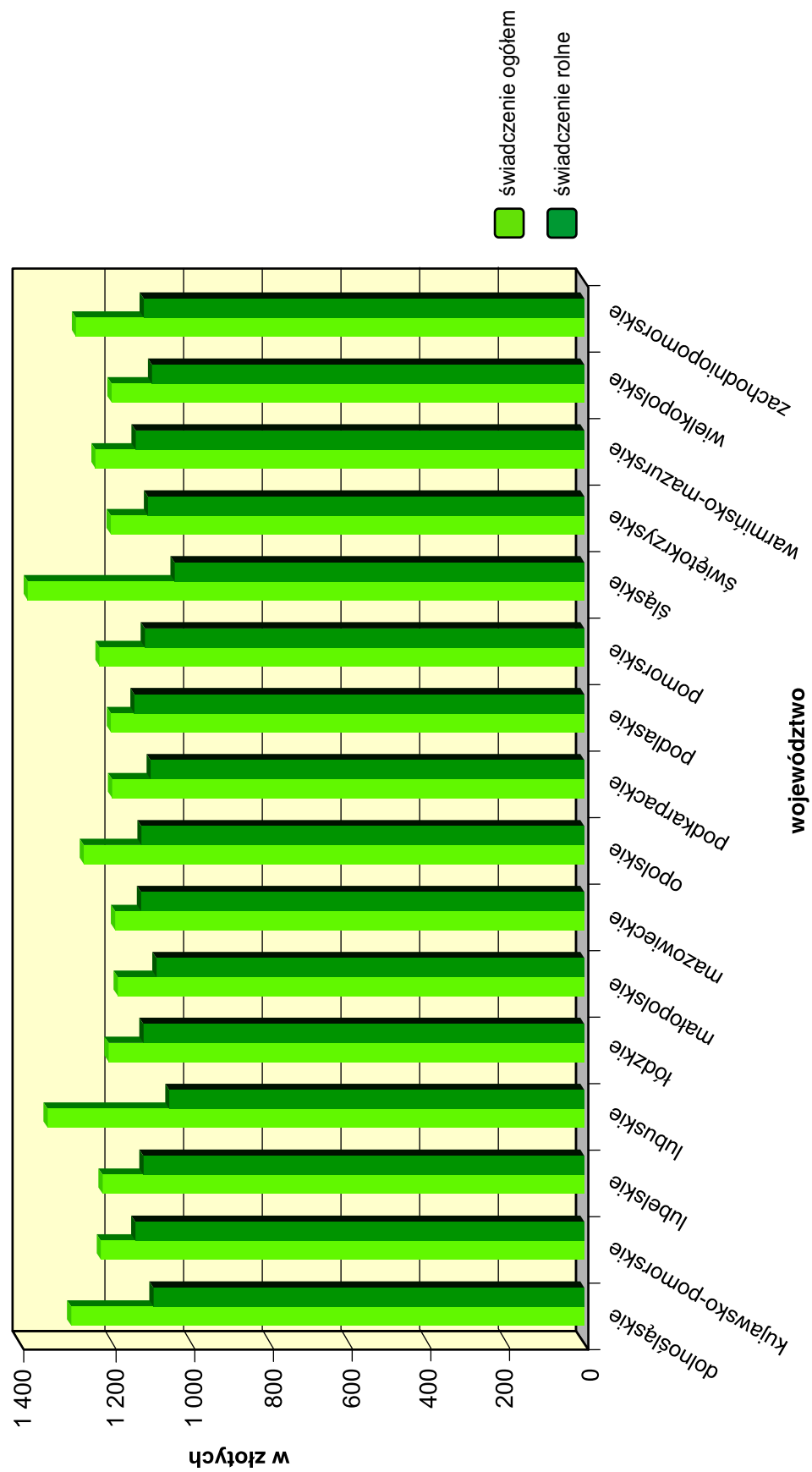
**WYKRES NR 1. STRUKTURA WYDATKÓW NA ŚWIADCZENIA FINANSOWANE Z FUNDUSZU EMERYTALNO-RENTOWEGO
W III KWARTALE 2017 R.**



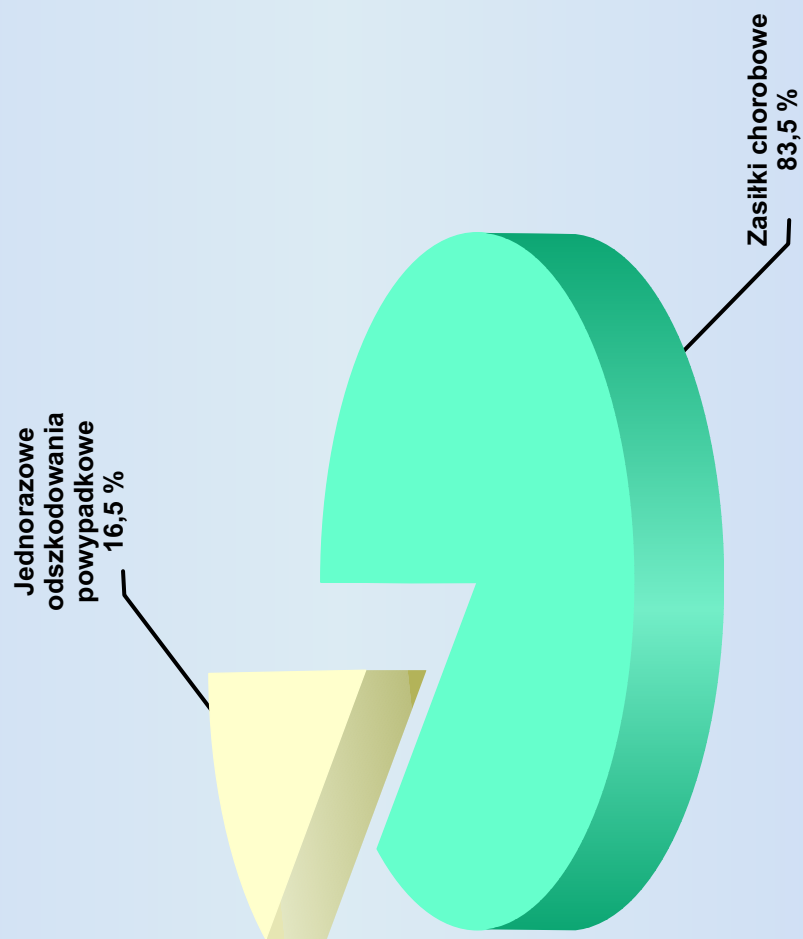
WYKRES NR 2. LICZBA ŚWIADCZENIOBIORCÓW NA TLE UBEZPIECZONYCH W III KWARTALE 2017 R.



WYKRES NR 3. PRZECIĘTNE ŚWIADCZENIA EMERYTALNO-RENTOWE WYPŁACONE PRZEZ KRUS W III KWARTALE 2017 R.



**WYKRES NR 4. STRUKTURA WYDATKÓW NA ŚWIADCZENIA FINANSOWANE Z FUNDUSZU SKŁADKOWEGO
W III KWARTALE 2017 R.**



WYKRES NR 5. WYPADKI PRZY PRACY ROLNICZEJ W OKRESIE TRZECH KWARTAŁÓW 2017 R.

