



KASA ROLNICZEGO UBEZPIECZENIA SPOŁECZNEGO

KWARTALNA INFORMACJA STATYSTYCZNA

III KWARTAŁ 2018 R.

WARSZAWA 2019 R.

SPIS TREŚCI

Uwagi wstępne	3
I. FUNDUSZ EMERYTALNO-RENTOWY	
TABL. 1. Przeciętna miesięczna liczba emerytur i rent według rodzajów świadczeń.....	7
TABL. 2. Przeciętna miesięczna liczba emerytur i rent w okresie trzech kwartałów 2018 r.	8
TABL. 3. Wydatki na świadczenia emerytalno-rentowe według rodzajów świadczeń	9
TABL. 4. Wydatki na świadczenia emerytalno-rentowe w okresie trzech kwartałów 2018 r.....	10
TABL. 5. Przeciętne miesięczne świadczenie emerytalno-rentowe według rodzajów świadczeń	11
TABL. 6. Przeciętne miesięczne świadczenie emerytalno-rentowe w okresie trzech kwartałów 2018 r. ..	12
TABL. 7. Zasiłki macierzyńskie	13
TABL. 8. Zasiłki macierzyńskie w okresie trzech kwartałów 2018 r.....	13
TABL. 9. Zasiłki pogrzebowe finansowane z funduszu emerytalno-rentowego	14
TABL. 10. Zasiłki pogrzebowe w okresie trzech kwartałów 2018 r.	14
II. ŚWIADCZENIA FINANSOWANE Z BUDŻETU PAŃSTWA	
TABL. 1.(11) Świadczenia finansowane z budżetu państwa, zlecone do wypłaty Kasie Rolniczego Ubezpieczenia Społecznego.....	15
III. EMERYTURY I RENTY REALIZOWANE PRZEZ KASĘ ROLNICZEGO UBEZPIECZENIA SPOŁECZNEGO	
TABL. 1.(12). Emerytury i renty.....	16
TABL. 2.(13). Emerytury i renty finansowane z FER, wypłacane obok świadczeń pracowniczych	17
TABL. 3.(14). Wnioski o przyznanie emerytur i rent według rodzajów świadczeń w okresie trzech kwartałów 2018 r.	17
TABL. 4.(15). Decyzje i umorzenia w sprawach o emerytury i renty według rodzajów świadczeń w okresie trzech kwartałów 2018 r.	18
TABL. 5.(16). Decyzje i umorzenia w sprawach o emerytury i renty w okresie trzech kwartałów 2018 r. ..	18
TABL. 6.(17). Wnioski o przyznanie emerytur i rent rolniczych rozpatrywane z zastosowaniem przepisów wspólnotowych UE w III kwartale 2018 r.	19
TABL. 7.(18). Decyzje w sprawach wniosków o emerytury i renty rolnicze podejmowane z zastosowaniem przepisów wspólnotowych UE w III kwartale 2018 r.....	19
TABL. 8.(19). Świadczenia emerytalno-rentowe transferowane w III kwartale 2018 r. do poszczególnych państw UE/EFTA oraz do innych państw na podstawie umów dwustronnych przez jednostki organizacyjne KRUS.....	20
IV. FUNDUSZ SKŁADKOWY	
TABL. 1.(20). Zasiłki i jednorazowe odszkodowania powypadkowe	21
TABL. 2.(21). Zasiłki i jednorazowe odszkodowania powypadkowe w okresie trzech kwartałów 2018 r....	21
V. UBEZPIECZENIE SPOŁECZNE ROLNIKÓW	
TABL. 1.(22). Liczba płatników składek według stanu na 30 września 2018 r.	22
TABL. 2.(23). Liczba ubezpieczonych w podziale na województwa według stanu na 30 września 2018 r.	23
TABL. 3.(24). Liczba ubezpieczonych według stanu na 30 września 2018 r.	24
TABL. 4.(25). Liczba ubezpieczonych i płatników składek (stan na koniec okresu).	24
TABL. 5.(26). Przypis i wpływy należności (w złotych) z tytułu składek na ubezpieczenie społeczne rolników w III kwartale 2018 r.	25
TABL. 6.(27). Liczba wydanych decyzji o podleganiu i ustaniu ubezpieczenia społecznego rolników w III kwartale 2018 r.	25

VI. UBEZPIECZENIA ZDROWOTNE

TABL. 1.(28). Rolnicy (współmałżonkowie), domownicy, emeryci i renciści podlegający ubezpieczeniu zdrowotnemu oraz członkowie ich rodzin we wrześniu 2018 r.....	26
TABL. 2.(29). Składki na ubezpieczenie zdrowotne przekazane do Narodowego Funduszu Zdrowia w okresie trzech kwartałów 2018 r.	27

VII. WYPADKI PRZY PRACY I CHOROBY ZAWODOWE ROLNIKÓW

TABL. 1.(30). Wypadki przy pracy rolniczej i choroby zawodowe rolników w okresie trzech kwartałów 2018 r.	27
TABL. 2.(31). Wypadki i choroby zawodowe, z tytułu których przyznano jednorazowe odszkodowania w okresie trzech kwartałów 2018 r.	28

WYKRESY

1. Struktura wydatków na świadczenia finansowane z Funduszu Emerytalno-Rentowego w III kwartale 2018 r.	29
2. Liczba świadczeniobiorców na tle ubezpieczonych w III kwartale 2018 r.	31
3. Przeciętne świadczenia emerytalno-rentowe wypłacone przez KRUS w III kwartale 2018 r.	33
4. Struktura wydatków na świadczenia finansowane z Funduszu Składkowego w III kwartale 2018 r. ...	35
5. Wypadki przy pracy rolniczej w okresie trzech kwartałów 2018 r.	37

UWAGI WSTĘPNE

1. Publikacja zawiera informacje statystyczne o realizacji ustawy z dnia 20 grudnia 1990 r. o ubezpieczeniu społecznym rolników (Dz. U. z 2017 r. poz. 2336, z późn. zm.) zwanej dalej ustawą. Kwartalna informacja przedstawia dane z zakresu świadczeń pieniężnych z ubezpieczenia emerytalno-rentowego, ubezpieczenia wypadkowego, chorobowego i macierzyńskiego oraz świadczeń pozaubezpieczeniowych.

2. W dziale **Fundusz Emerytalno-Rentowy** zamieszczono świadczenia pieniężne z ubezpieczenia emerytalno-rentowego, czyli emerytury, renty, zasiłki macierzyńskie i zasiłki pogrzebowe. Kwota wypłat świadczeń emerytalno-rentowych oznacza kwotę łącznie z zaliczką na podatek dochodowy, składką na ubezpieczenie zdrowotne oraz z dodatkami pielęgnacyjnymi, dla sierot zupełnych, za tajne nauczanie i z tytułu pracy przymusowej po 1 września 1939 r. Kwota uwzględnia poza należnymi bieżącymi świadczeniami wypłaty wyrównawcze za okresy wsteczne. Nie obejmuje ona kwoty należnych świadczeń z innych systemów ubezpieczeniowych, wypłacanych w tzw. zbiegu obok emerytury i renty rolnej.

Zasiłek macierzyński od 1 stycznia 2016 r. jest świadczeniem z ubezpieczenia emerytalno-rentowego wypłacanym na podstawie art. 35a i art. 35b ustawy z dnia 20 grudnia 1990 r. o ubezpieczeniu społecznym rolników (Dz. U. z 2017 r. poz. 2336, z późn. zm.) zgodnie z wprowadzonymi zmianami art. 4 oraz art. 20 ustawy z dnia 24 lipca 2015 r. o zmianie ustawy o świadczeniach rodzinnych oraz niektórych innych ustaw (Dz. U. z 2015 r., poz. 1217). Zasiłek macierzyński przysługuje osobie objętej ubezpieczeniem emerytalno-rentowym z mocy ustawy lub na wniosek.

3. W dziale **Świadczenia finansowane z budżetu państwa** zaprezentowano dane o:

- świadczeniach finansowanych z odrębnego rozdziału wydatków budżetu państwa 75313 (do końca 2006 r. były one wypłacane z FER i podlegały refundacji z dotacji celowej budżetu państwa),
- rentach socjalnych.

Z odrębnego rozdziału wydatków budżetu państwa finansowane są:

- a) świadczenia pieniężne inwalidów wojennych, wojskowych i osób represjonowanych,
- b) zasiłki pogrzebowe wypłacone po osobach pobierających świadczenia wymienione w pkt. a) i członkach ich rodzin,
- c) ryczałty energetyczne, dodatki kombatanckie, świadczenia pieniężne dla żołnierzy zastępczej służby wojskowej, świadczenia pieniężne dla osób deportowanych, dodatki kompensacyjne oraz świadczenia pieniężne dla cywilnych niewidomych ofiar działań wojennych.

Rentę socjalną przyznaje Zakład Ubezpieczeń Społecznych, który jest dysponentem środków przyznanych przez budżet państwa na finansowanie rent socjalnych. W przypadku, gdy uprawnienia do renty rodzinnej zostały ustalone przez KRUS, Kasa wypłaca rentę socjalną w zbiegu z rentą rodzinną. Zakład dokonuje zwrotu kosztów związanych z wypłatą rent socjalnych. W tablicy 1.(11). kwoty wypłat rent socjalnych wykazane są bez kwoty rent rodzinnych finansowanych z funduszu emerytalno-rentowego.

4. W kolejnym dziale zawarto informacje dotyczące m.in. wypłat i przyznania świadczeń emerytalno-rentowych.

Kwoty wypłat w tablicy 1.(12). wykazywane są łącznie z wypłatami z innych systemów ubezpieczeniowych w przypadku zbiegu uprawnień do świadczeń z tych systemów z uprawnieniami do świadczeń z funduszu emerytalno-rentowego.

Świadczenia pracownicze wypłacane obok świadczenia rolniczego, finansowane są z Funduszu Ubezpieczeń Społecznych, którym dysponuje Zakład Ubezpieczeń Społecznych.

Przez decyzję zamienną należy rozumieć każdą decyzję dotyczącą aktualnie pobieranego świadczenia emerytalno-rentowego.

W związku z akcesją Polski do Unii Europejskiej, KRUS realizuje zadania wynikające z przepisów Rozporządzeń Parlamentu Europejskiego i Rady (WE) 883/2004 i 987/2009 w sprawie koordynacji systemów zabezpieczenia społecznego.

Zadania te realizuje Centrala KRUS jako instytucja łącznikowa oraz wytypowane jednostki organizacyjne KRUS, pełniące funkcję instytucji właściwych w postępowaniu międzynarodowym, są to: OR Kraków – Wydział Świadczeń Zagranicznych w Nowym Sączu oraz OR Poznań – PT Ostrów Wielkopolski.

5. Świadczeniami pieniężnymi z ubezpieczenia wypadkowego, chorobowego i macierzyńskiego są:

- a) jednorazowe odszkodowania z tytułu stałego lub długotrwałego uszczerbku na zdrowiu albo śmierci wskutek wypadku przy pracy rolniczej lub rolniczej choroby zawodowej,
- b) zasiłek chorobowy.

6. W dziale **Ubezpieczenie Społeczne Rolników** prezentowane są dane dotyczące liczby płatników składek oraz ubezpieczonych, przypisu i wpływów należności z tytułu składek na ubezpieczenie społeczne rolników.

W ubezpieczeniu społecznym rolników występują dwa rodzaje ubezpieczeń:

- **ubezpieczenie wypadkowe, chorobowe i macierzyńskie**; świadczenia z tego ubezpieczenia finansowane są z funduszu składkowego,
- **ubezpieczenie emerytalno-rentowe**; świadczenia z tego ubezpieczenia finansowane są z funduszu emerytalno-rentowego.

W ramach każdego z tych ubezpieczeń występuje **ubezpieczenie obowiązkowe i ubezpieczenie dobrowolne**.

Ubezpieczeniu społecznemu rolników z mocy ustawy (obowiązkowo) w pełnym zakresie wypadkowym, chorobowym i macierzyńskim oraz emerytalno-rentowym podlega:

- **rolnik**, to jest pełnoletnia osoba fizyczna, zamieszkująca i prowadząca na terytorium Rzeczypospolitej Polskiej, osobiście i na własny rachunek działalność rolniczą w pozostającym w jej posiadaniu gospodarstwie rolnym o powierzchni powyżej 1 ha przeliczeniowego użytków rolnych lub dział specjalny produkcji rolnej w rozumieniu przepisów ustawy o ubezpieczeniu społecznym rolników, w tym również w ramach grupy producentów rolnych,
- **małżonek** ww. rolnika, do którego stosuje się przepisy ustawy dotyczące ubezpieczenia rolnika,
- **domownik**, osoba bliska rolnikowi, która ukończyła 16 lat, pozostaje z rolnikiem we wspólnym gospodarstwie domowym lub zamieszkuje na terenie jego gospodarstwa rolnego albo w bliskim sąsiedztwie i stale pracuje w tym gospodarstwie rolnym i nie jest związana z rolnikiem stosunkiem pracy, jeżeli rolnik ten, jego małżonek i domownik nie podlegają innemu ubezpieczeniu społecznemu i nie mają ustalonego prawa do emerytury lub renty albo nie mają ustalonego prawa do świadczeń z ubezpieczeń społecznych.

Ubezpieczeniu wypadkowemu, chorobowemu i macierzyńskiemu z mocy ustawy w zakresie ograniczonym do jednorazowego odszkodowania z tytułu stałego lub długotrwałego uszczerbku na zdrowiu albo śmierci wskutek wypadku przy pracy rolniczej lub rolniczej choroby zawodowej podlega pomocnik rolnika, czyli pełnoletnia osoba świadcząca odpłatnie pomoc rolnikowi przy zbiorach chmielu, owoców, warzyw, tytoniu, ziół i roślin zielarskich na podstawie umowy o pomocy przy zbiorach.

- posiadająca obywatelstwo polskie,
- uprawniona do wykonywania pracy na terytorium Rzeczypospolitej Polskiej na podstawie art. 87 ustawy z dnia 20 kwietnia 2004 r. o promocji zatrudnienia i instytucjach rynku pracy (Dz. U. z 2017 r. poz. 1065, z późn. zm.) lub zwolniona na podstawie przepisów szczególnych z obowiązku posiadania zezwolenia na pracę.

Ponadto ubezpieczeniu emerytalno-rentowemu z mocy ustawy podlega:

- osoba pobierająca rentę strukturalną współfinansowaną ze środków Sekcji Gwarancji Europejskiego Funduszu Orientacji i Gwarancji Rolnej,
- małżonek ww. osoby, jeżeli renta strukturalna jest wypłacana wraz z dodatkiem na tego małżonka.

Ubezpieczeniem społecznym rolników na wniosek (dobrowolnie) obejmuje się innego rolnika lub domownika, który nie spełnia warunków do obowiązkowego podlegania ubezpieczeniu, jeżeli działalność rolnicza stanowi stałe źródło jego utrzymania, a także osobę, która będąc rolnikiem przeznaczyła grunty prowadzonego gospodarstwa rolnego do zalesienia na zasadach określonych w odrębnych przepisach, przy czym:

- rolnik prowadzący działalność rolniczą w gospodarstwie rolnym o powierzchni nieprzekraczającej 1 ha przeliczeniowego, a także jego domownik oraz osoba, która przeznaczyła grunty rolne do zalesienia, jeśli nie podlegają innemu ubezpieczeniu społecznemu i nie mają ustalonego prawa do emerytury lub renty albo do świadczeń z ubezpieczeń społecznych, mogą przystąpić na wniosek do ubezpieczenia w pełnym zakresie wypadkowym, chorobowym i macierzyńskim oraz emerytalno-rentowym bądź tylko do ubezpieczenia wypadkowego, chorobowego i macierzyńskiego,
- rolnicy i domownicy oraz osoby, które przeznaczyły grunty gospodarstwa rolnego do zalesienia, podlegające innemu ubezpieczeniu społecznemu lub posiadające prawo do emerytury bądź renty albo do świadczeń z ubezpieczeń społecznych mogą przystąpić jedynie na wniosek w ograniczonym zakresie do ubezpieczenia wypadkowego, chorobowego i macierzyńskiego z prawem do jednorazowego odszkodowania z tytułu wypadku przy pracy rolniczej.

Ponadto ubezpieczeniem emerytalno-rentowym na wniosek obejmuje się:

- osobę, która podlegała ubezpieczeniu jako rolnik, zaprzestała prowadzenia działalności rolniczej nie nabywając prawa do emerytury lub renty z ubezpieczenia, jeżeli podlegała ubezpieczeniu emerytalno-rentowemu przez okres co najmniej 12 lat i 6 miesięcy,

- osobę pobierającą rentę rolniczą z tytułu niezdolności do pracy, jako rentę okresową,
- osobę, która podlegała ubezpieczeniu jako rolnik lub domownik i zaprzestała prowadzenia działalności rolniczej lub pracy w gospodarstwie rolnym w związku z nabyciem prawa do świadczenia pielęgnacyjnego lub specjalnego zasiłku opiekuńczego na podstawie ustawy z dnia 28 listopada 2003 r. o świadczeniach rodzinnych, albo zasiłku dla opiekuna na podstawie ustawy z dnia 4 kwietnia 2014 r. o ustaleniu i wypłacie zasiłków dla opiekunów przez okres pobierania tego świadczenia albo zasiłku, do czasu uzyskania 25-letniego okresu ubezpieczenia emerytalno-rentowego. Składkę z tego tytułu opłaca wójt, burmistrz lub prezydent miasta, który wydał decyzję przyznającą prawo do świadczenia pielęgnacyjnego, specjalnego zasiłku opiekuńczego lub zasiłku dla opiekuna.

Za rolnika lub domownika oraz za osobę będącą członkiem rodziny rolnika lub domownika w związku ze sprawowaniem osobistej opieki nad dzieckiem składka na ubezpieczenie emerytalno-rentowe jest finansowana z dotacji budżetu państwa przez okres do 3 lat, nie dłużej jednak niż do ukończenia przez dziecko 5 roku życia, a w przypadku sprawowania opieki nad dzieckiem niepełnosprawnym przez okres 6 lat, nie dłużej jednak niż do ukończenia przez dziecko 18 roku życia, pod warunkiem złożenia wniosku w tej sprawie i spełnienia warunków określonych w ustawie o ubezpieczeniu społecznym rolników.

Podział prezentowanej liczby płatników składek i ubezpieczonych według funduszy wynika z istnienia dwóch rodzajów i możliwości ich objęcia:

- wyłącznie z ubezpieczeniem wypadkowym, chorobowym i macierzyńskim,
- wyłącznie z ubezpieczeniem emerytalno-rentowym,
- obydwoma rodzajami ubezpieczeń łącznie.

Pod pojęciem **płatnika składek** należy rozumieć osobę lub podmiot tj. wójta, burmistrza, prezydenta miasta opłacającą/y składki na ubezpieczenie społeczne, za co najmniej jednego ubezpieczonego (płatnik czynny) oraz osobę lub podmiot nie będącą/y aktualnie płatnikiem czynnym, ale posiadającą/y zadłużenie z tytułu nieopłaconych składek na ubezpieczenie.

Przypis należności z tytułu składek na ubezpieczenie jest to obciążenie kont płatników składek kwotami miesięcznych składek, odsetek za zwłokę i kosztów upomnień od opłaconych po terminie składek na ubezpieczenie: wypadkowe, chorobowe i macierzyńskie oraz emerytalno-rentowe.

Wpływy należności z tytułu składek na ubezpieczenie są to kwoty opłaconych składek i odsetek za zwłokę, kosztów upomnień, przeniesienia nadpłat przedawnionych na różne dochody, uznanie wypłat, zwrot świadczeń nienależnie pobranych, którymi pokryto należności.

Przypis i wpływy należności z tytułu składek na ubezpieczenie społeczne ogółem jest to odpowiednio suma przypisanych i opłaconych należności składkowych na fundusz składkowy oraz fundusz emerytalno-rentowy.

Wskaźnik ściągalskości jest to stosunek procentowy wpływów należności ogółem do przypisu należności ogółem.

Przez należności z tytułu składek – rozumie się składki, należne od nich odsetki i koszty upomnienia.

7. Kolejny dział **Ubezpieczenie zdrowotne** obejmuje informacje statystyczne dotyczące realizowanych przez KRUS zadań na podstawie ustawy z dnia 27 sierpnia 2004 r. o świadczeniach opieki zdrowotnej finansowanych ze środków publicznych (Dz. U. z 2018 r. poz. 1510, z późn. zm.).

Zasady wymierzania składek na ubezpieczenie zdrowotne rolników (ich małżonków i domowników) od 1 stycznia 2017 r. są uregulowane przepisami ww. ustawy z dnia 27 sierpnia 2004 r. Za rolników objętych ubezpieczeniem zdrowotnym, którzy prowadzą działalność rolniczą na gruntach rolnych poniżej 6 ha przeliczeniowych oraz za domowników, składki na ubezpieczenie zdrowotne finansowane są przez budżet państwa, a od 6 ha przeliczeniowych użytków rolnych płatnikiem składki zdrowotnej jest rolnik.

Natomiast rolnicy, prowadzący działalność rolniczą w ramach działów specjalnych w rozumieniu przepisów ustawy o ubezpieczeniu społecznym rolników, zobowiązani są opłacać składkę zdrowotną indywidualnie od zadeklarowanej podstawy wymiaru składki, odpowiadającej:

- dochodowi ustalonemu dla opodatkowania podatkiem dochodowym od osób fizycznych, w kwocie nie niższej jednak niż kwota odpowiadająca wysokości minimalnego wynagrodzenia, bądź:
- minimalnemu wynagrodzeniu w przypadku prowadzenia działalności nie podlegającej opodatkowaniu podatkiem dochodowym od osób fizycznych.

Składka na ubezpieczenie zdrowotne za pomocnika rolnika wynosi 9 % od kwoty podstawy wymiaru stanowiącej 33,4 % przeciętnego miesięcznego wynagrodzenia w sektorze przedsiębiorstw w czwartym kwartale roku poprzedniego, włącznie z wypłatami z zysku.

Składka zdrowotna za osoby posiadające prawo do świadczeń dla inwalidów wojennych, wojskowych i osób represjonowanych, nie opodatkowanych oraz za osoby, które utraciły wzrok w wyniku działań wojennych w latach 1939-1945 lub eksplozji niewypałów i niewybuchów pozostałych po tych działaniach, otrzymujących dochody z tytułu emerytury lub renty zwolnione z podatku dochodowego od osób fizycznych na podstawie odrębnych przepisów są finansowane z budżetu państwa.

Składka zdrowotna za emerytów i rencistów wynosi 9% podstawy wymiaru, z czego ubezpieczony finansuje składkę w wysokości 1,25% podstawy z kwoty netto emerytury lub renty (z wyłączeniem dodatków, zasiłków, świadczeń pieniężnych i ryczałtu energetycznego, ekwiwalentu pieniężnego z tytułu prawa do bezpłatnego węgla oraz do deputatu węglowego). Natomiast składka pomniejszająca zaliczkę na podatek dochodowy stanowi 7,75% podstawy.

8. W dziale **Wypadki przy pracy w gospodarstwach rolnych** prezentowane są statystyki dotyczące wypadków związanych z przyznaniem jednorazowego odszkodowania oraz chorób zawodowych.

Za **wypadek przy pracy rolniczej** uważa się nagłe zdarzenie wywołane przyczyną zewnętrzną, które nastąpiło podczas wykonywania czynności związanych z prowadzeniem działalności rolniczej albo pozostających w związku z wykonywaniem tych czynności:

- na terenie gospodarstwa rolnego, które ubezpieczony prowadzi lub w którym stale pracuje, albo na terenie gospodarstwa domowego bezpośrednio związanego z tym gospodarstwem rolnym lub
- w drodze ubezpieczonego z mieszkania do gospodarstwa rolnego, albo w drodze powrotnej lub
- podczas wykonywania poza terenem gospodarstwa rolnego zwykłych czynności związanych z prowadzeniem działalności rolniczej lub w związku z wykonywaniem tych czynności lub
- w drodze do miejsca wykonywania czynności, o których mowa w tiret trzecim albo w drodze powrotnej.

Ubezpieczonemu rolnikowi i domownikowi, który doznał stałego lub długotrwałego uszczerbku na zdrowiu wskutek wypadku przy pracy rolniczej lub rolniczej choroby zawodowej lub członkom rodziny ubezpieczonego zmarłego wskutek wypadku przy pracy rolniczej, przysługuje jednorazowe odszkodowanie powypadkowe.

Jednorazowe odszkodowania z tytułu stałego lub długotrwałego uszczerbku na zdrowiu albo śmierci wskutek wypadku przy pracy rolniczej lub rolniczej choroby zawodowej ustala się w myśl art. 13 ust. 1 ustawy, proporcjonalnie do określonego procentowo stałego lub długotrwałego uszczerbku na zdrowiu.

Za stały uszczerbek na zdrowiu uznaje się takie naruszenie sprawności organizmu, które powoduje upośledzenie jego czynności nie rokujące poprawy. Za długotrwały uszczerbek uznaje się takie naruszenie sprawności organizmu, które spowodowało upośledzenie czynności organizmu na okres przekraczający 6 miesięcy, mogące jednak ulec poprawie.

Jednorazowe odszkodowanie nie przysługuje ubezpieczonemu, jeżeli:

- spowodował wypadek umyślnie albo wskutek rażącego niedbalstwa,
- będąc w stanie nietrzeźwości lub będąc pod wpływem środków odurzających, substancji psychotropowych lub innych środków o podobnym działaniu, sam w znacznym stopniu przyczynił się do wypadku.

Ze względu na zaokrąglenia danych, w niektórych przypadkach sumy składników mogą różnić się od podanych wielkości „ogółem” lub „razem”.

OBJAŚNIENIA ZNAKÓW UMOWNYCH

Kreska (—) – zjawisko nie wystąpiło,

Zero (0) – zjawisko istniało w wielkości mniejszej od 0,5,

(0,0) – zjawisko istniało w wielkości mniejszej od 0,05,

Kropka (.) – zupełny brak informacji albo brak informacji wiarygodnych,

Znak (x) – wypełnienie pozycji jest niemożliwe i niecelowe,

„w tym” – oznacza, że nie podaje się wszystkich składników sumy.

I. FUNDUSZ EMERYTALNO-RENTOWY

TABLICA 1. PRZECIĘTNA MIESIĘCZNA LICZBA EMERYTUR I RENT WEDŁUG RODZAJÓW ŚWIADCZEŃ

Wyszczególnienie	2017		2018			
	VII-IX	IV-VI	VII-IX	I-IX	VII-IX	
	w liczbach bezwzględnych				VII-IX 2017=100	IV-VI 2018=100
OGÓŁEM						
EMERYTURY I RENTY RAZEM	1 170 991	1 163 057	1 152 416	1 162 239	98,4	99,1
Emerytury	913 765	918 420	911 022	917 957	99,7	99,2
Renty	257 106	244 527	241 287	244 172	93,8	98,7
GBRZ ^{a)}	121	110	107	110	88,4	97,3
EMERYTURY ^{b)}						
EMERYTURY RAZEM	913 765	918 420	911 022	917 957	99,7	99,2
<i>w tym emerytury wcześniejsze</i>	74 477	71 845	67 937	71 095	91,2	94,6
Emerytury rolnicze	723 497	746 914	745 175	745 965	103,0	99,8
Emerytury za przekazane gospodarstwo rolne Państwu	31 418	28 030	27 092	28 143	86,2	96,7
Emerytury za przekazane gospodarstwo rolne następcy	155 594	140 159	135 473	140 523	87,1	96,7
Emerytury nie związane z przekazaniem gospodarstwa rolnego	3 256	3 317	3 283	3 326	100,8	99,0
RENTY Z TYTUŁU NIEZDOLNOŚCI DO PRACY						
RENTY Z TYTUŁU NIEZDOLNOŚCI DO PRACY RAZEM	212 905	200 666	198 310	200 616	93,1	98,8
<i>w tym renty z tytułu niezdolności do pracy wypadkowe</i>	13 107	12 899	12 822	12 893	97,8	99,4
Renty rolnicze z tytułu niezdolności do pracy	208 578	197 098	194 842	197 041	93,4	98,9
Renty z tytułu niezdolności do pracy za przekazane gospodarstwo rolne Państwu	476	340	322	338	67,6	94,7
Renty z tytułu niezdolności do pracy za przekazane gospodarstwo rolne następcy	1 030	820	800	825	77,7	97,6
Renty z tytułu niezdolności do pracy nie związane z przekazaniem gospodarstwa rolnego	2 820	2 409	2 345	2 413	83,2	97,3
RENTY RODZINNE						
RENTY RODZINNE RAZEM	44 201	43 861	42 977	43 556	97,2	98,0
<i>w tym renty rodzinne wypadkowe</i>	1 043	1 017	982	1 007	94,2	96,6
Renty rodzinne rolnicze	42 343	42 079	41 211	41 770	97,3	97,9
Renty rodzinne za przekazane gospodarstwo rolne Państwu	437	412	405	414	92,7	98,3
Renty rodzinne za przekazane gospodarstwo rolne następcy	1 003	966	957	967	95,4	99,1
Renty rodzinne nie związane z przekazaniem gospodarstwa rolnego	418	404	404	405	96,7	100,0

^{a)} Świadczenie rolne w wysokości 50% ze względu na uprawnienia do świadczeń pracowniczych zbiegających się ze świadczeniami zagranicznymi.

^{b)} Łącznie z emeryturami finansowanymi z FER, a wypłaconymi przez MON, MSWiA, MS.

I. FUNDUSZ EMERYTALNO-RENTOWY

**TABLICA 2. PRZECIĘTNA MIESIĘCZNA LICZBA EMERYTUR I RENT
W OKRESIE TRZECH KWARTAŁÓW 2018 R.**

Wyszczególnienie	Ogółem ^{a)}	w tym – otrzymujący:				
		emerytury	renty			
			z tytułu niezdolności do pracy		rodzinne	
			ogółem	w tym wypadkowe	ogółem	w tym wypadkowe
OGÓŁEM	1 162 239	917 957 ^{b)}	200 616	12 893	43 556	1 007
dolnośląskie	44 329	34 489	8 134	526	1 696	23
kujawsko-pomorskie	76 938	60 133	14 200	1 094	2 602	80
lubelskie	150 180	119 029	25 947	1 602	5 205	134
lubuskie	16 502	12 516	3 371	202	608	10
łódzkie	99 907	84 051	12 142	996	3 713	81
małopolskie	96 290	66 914	25 801	1 194	3 555	78
mazowieckie	178 378	146 278	24 928	1 754	7 171	152
opolskie	24 201	20 822	2 590	199	785	17
podkarpackie	69 251	53 468	13 390	664	2 390	33
podlaskie	83 915	69 250	11 630	787	3 034	88
pomorskie	36 978	27 345	8 002	490	1 630	30
śląskie	35 017	28 612	5 267	370	1 085	30
świętokrzyskie	63 719	51 514	9 783	711	2 423	60
warmińsko-mazurskie	42 506	32 367	8 170	556	1 969	47
wielkopolskie	117 685	90 370	22 604	1 460	4 703	124
zachodniopomorskie	25 420	19 774	4 657	288	987	20

^{a)} Łącznie z GBRZ.

^{b)} Łącznie z emeryturami finansowanymi z FER, a wypłaconymi przez MON, MSWiA, MS.

I. FUNDUSZ EMERYTALNO-RENTOWY

TABLICA 3. WYDATKI NA ŚWIADCZENIA EMERYTALNO-RENTOWE WEDŁUG RODZAJÓW ŚWIADCZEŃ a) b) c)

Wyszczególnienie	2017		2018			
	VII-IX	IV-VI	VII-IX	I-IX	VII-IX	
	w tysiącach złotych				VII-IX 2017=100	IV-VI 2018=100
OGÓŁEM						
EMERYTURY I RENTY RAZEM	3 847 104,7	3 927 615,6	3 897 919,0	11 710 599,1	101,3	99,2
Emerytury	3 006 285,7	3 107 836,1	3 086 367,0	9 264 869,5	102,7	99,3
Renty	840 657,5	819 629,5	811 406,7	2 445 279,6	96,5	99,0
GBRZ ^{d)}	161,5	149,9	145,3	450,0	90,0	96,9
EMERYTURY ^{e)}						
EMERYTURY RAZEM	3 006 285,7	3 107 836,1	3 086 367,0	9 264 869,5	102,7	99,3
<i>w tym emerytury wcześniejsze</i>	214 735,1	218 734,4	207 840,7	655 086,0	96,8	95,0
Emerytury rolnicze	2 438 049,3	2 586 583,0	2 582 047,0	7 718 822,8	105,9	99,8
Emerytury za przekazane gospodarstwo rolne Państwu	89 175,3	80 411,7	77 740,4	237 402,6	87,2	96,7
Emerytury za przekazane gospodarstwo rolne następcy	467 747,4	429 120,7	414 990,8	1 273 601,1	88,7	96,7
Emerytury nie związane z przekazaniem gospodarstwa rolnego	11 313,8	11 720,6	11 588,8	35 043,0	102,4	98,9
RENTY Z TYTUŁU NIEZDOLNOŚCI DO PRACY						
RENTY Z TYTUŁU NIEZDOLNOŚCI DO PRACY RAZEM	681 755,4	657 906,0	652 377,4	1 965 198,0	95,7	99,2
<i>w tym renty z tytułu niezdolności do pracy wypadkowe</i>	43 824,0	44 113,8	43 669,4	131 313,5	99,6	99,0
Renty rolnicze z tytułu niezdolności do pracy	668 570,3	646 772,8	641 551,7	1 931 936,8	96,0	99,2
Renty z tytułu niezdolności do pracy za przekazane gospodarstwo rolne Państwu	1 349,4	983,6	925,7	2 918,5	68,6	94,1
Renty z tytułu niezdolności do pracy za przekazane gospodarstwo rolne następcy	2 823,8	2 257,5	2 204,5	6 781,4	78,1	97,7
Renty z tytułu niezdolności do pracy nie związane z przekazaniem gospodarstwa rolnego	9 011,8	7 892,0	7 695,6	23 561,3	85,4	97,5
RENTY RODZINNE						
RENTY RODZINNE RAZEM	158 902,1	161 723,5	159 029,3	480 081,6	100,1	98,3
<i>w tym renty rodzinne wypadkowe</i>	3 899,2	3 902,8	3 786,8	11 575,6	97,1	97,0
Renty rodzinne rolnicze	151 037,9	153 990,5	151 388,1	457 009,5	100,2	98,3
Renty rodzinne za przekazane gospodarstwo rolne Państwu	1 943,2	1 881,8	1 844,8	5 628,6	94,9	98,0
Renty rodzinne za przekazane gospodarstwo rolne następcy	4 323,0	4 242,0	4 192,4	12 652,6	97,0	98,8
Renty rodzinne nie związane z przekazaniem gospodarstwa rolnego	1 597,9	1 609,1	1 604,0	4 790,9	100,4	99,7

^{a)} Bez wypłat z innych systemów ubezpieczeniowych w przypadku zbiegu uprawnień do świadczeń z tych systemów z uprawnieniami do świadczeń z funduszu emerytalno-rentowego.

^{b)} Łącznie z wypłatami dokonywanymi na podstawie art. 25 ust. 4 w związku z art. 25 ust. 2a ustawy o ubezpieczeniu społecznym rolników, lecz bez potrąceń nieprzekazywanych.

^{c)} Wydatki prezentowane w kwotach brutto.

^{d)} Świadczenie rolne w wysokości 50% ze względu na uprawnienia do świadczeń pracowniczych zbiegających się ze świadczeniami zagranicznymi.

^{e)} Łącznie z emeryturami finansowanymi z FER, a wypłaconymi przez MON, MSWiA, MS.

I. FUNDUSZ EMERYTALNO-RENTOWY

**TABLICA 4. WYDATKI NA ŚWIADCZENIA EMERYTALNO-RENTOWE
W OKRESIE TRZECH KWARTAŁÓW 2018 R.** ^{a) b) c)}

Wyszczególnienie	Ogółem ^{d)}	w tym – otrzymujący:				
		emerytury	renty			
			z tytułu niezdolności do pracy		rodzinne	
			ogółem	w tym wypadkowe	ogółem	w tym wypadkowe
OGÓŁEM	11 710 559,1	9 264 869,5 ^{e)}	1 965 198,0	131 313,5	480 081,6	11 575,6
dolnośląskie	438 045,4	340 342,1	79 381,9	5 204,6	18 281,0	241,8
kujawsko-pomorskie	796 261,0	620 945,1	143 788,2	11 389,1	31 515,4	1 034,5
lubelskie	1 519 770,1	1 205 055,7	255 372,8	16 370,0	59 341,6	1 601,5
lubuskie	156 743,1	117 086,4	33 046,7	2 046,2	6 584,1	104,9
łódzkie	1 013 530,8	852 244,1	117 906,5	10 017,5	43 374,8	979,3
małopolskie	946 055,1	660 853,0	247 740,2	11 928,2	37 386,9	792,3
mazowieckie	1 816 565,4	1 497 504,8	242 602,2	17 711,5	76 458,5	1 724,5
opolskie	247 722,7	212 552,4	26 176,2	2 072,0	8 982,9	192,1
podkarpackie	689 225,3	534 794,2	128 642,3	6 635,8	25 775,5	360,5
podlaskie	868 922,5	719 264,1	114 777,5	8 166,0	34 876,8	1 092,6
pomorskie	374 656,4	277 653,7	79 057,6	5 050,0	17 945,0	342,7
śląskie	331 542,5	269 370,2	50 823,3	3 749,2	11 126,7	301,5
świętokrzyskie	640 352,8	518 070,2	96 612,3	7 403,8	25 670,4	620,4
warmińsko-mazurskie	437 874,2	334 324,2	81 531,8	5 660,5	22 018,2	606,5
wielkopolskie	1 171 564,0	900 686,5	221 942,9	15 061,5	48 902,7	1 332,4
zachodniopomorskie	257 213,7	199 568,9	45 795,5	2 847,5	11 841,1	248,1

^{a)} Bez wypłat z innych systemów ubezpieczeniowych w przypadku zbiegu uprawnień do świadczeń z tych systemów z uprawnieniami do świadczeń z funduszu emerytalno-rentowego.

^{b)} Łącznie z wypłatami dokonywanymi na podstawie art. 25 ust. 4 w związku z art. 25 ust. 2a ustawy o ubezpieczeniu społecznym rolników, lecz bez potrąceń nieprzekazywanych.

^{c)} Wydatki prezentowane w kwotach brutto.

^{d)} Łącznie z GBRZ.

^{e)} Łącznie z emeryturami finansowanymi z FER, a wypłaconymi przez MON, MSWiA, MS.

I. FUNDUSZ EMERYTALNO-RENTOWY

**TABLICA 5. PRZECIĘTNE MIESIĘCZNE ŚWIADCZENIE EMERYTALNO-RENTOWE
WEDŁUG RODZAJÓW ŚWIADCZEŃ^{a) b) c)}**

Wyszczególnienie	2017		2018			
	VII-IX	IV-VI	VII-IX	I-IX	VII-IX	
	w tysiącach złotych				VII-IX 2017=100	IV-VI 2018=100
OGÓŁEM						
EMERYTURY I RENTY RAZEM	1 095,11	1 125,66	1 127,46	1 119,54	103,0	100,2
Emerytury	1 096,67	1 127,96	1 129,27	1 121,44	103,0	100,1
Renty	1 089,90	1 117,30	1 120,94	1 112,73	102,8	100,3
GBRZ ^{d)}	445,05	455,74	452,65	453,20	101,7	99,3
EMERYTURY^{e)}						
EMERYTURY RAZEM	1 096,67	1 127,96	1 129,27	1 121,44	103,0	100,1
<i>w tym emerytury wcześniejsze</i>	961,08	1 014,84	1 019,77	1 023,80	106,1	100,5
Emerytury rolnicze	1 123,27	1 154,34	1 155,01	1 149,72	102,8	100,1
Emerytury za przekazane gospodarstwo rolne Państwu	946,11	956,26	956,50	937,28	101,1	100,0
Emerytury za przekazane gospodarstwo rolne następcy	1 002,70	1 020,55	1 021,09	1 007,03	101,8	100,1
Emerytury nie związane z przekazaniem gospodarstwa rolnego	1 158,36	1 177,72	1 176,65	1 170,79	101,6	99,9
RENTY Z TYTUŁU NIEZDOLNOŚCI DO PRACY						
RENTY Z TYTUŁU NIEZDOLNOŚCI DO PRACY RAZEM	1 067,39	1 092,87	1 096,56	1 088,42	102,7	100,3
<i>w tym renty z tytułu niezdolności do pracy wypadkowe</i>	1 114,49	1 140,01	1 135,24	1 131,62	101,9	99,6
Renty rolnicze z tytułu niezdolności do pracy	1 068,46	1 093,83	1 097,56	1 089,42	102,7	100,3
Renty z tytułu niezdolności do pracy za przekazane gospodarstwo rolne Państwu	944,95	965,31	959,25	959,08	101,5	99,4
Renty z tytułu niezdolności do pracy za przekazane gospodarstwo rolne następcy	913,57	917,68	918,14	913,69	100,5	100,1
Renty z tytułu niezdolności do pracy nie związane z przekazaniem gospodarstwa rolnego	1 065,10	1 092,02	1 093,75	1 085,12	102,7	100,2
RENTY RODZINNE						
RENTY RODZINNE RAZEM	1 198,34	1 229,06	1 233,44	1 224,68	102,9	100,4
<i>w tym renty rodzinne wypadkowe</i>	1 246,14	1 279,20	1 284,98	1 277,52	103,1	100,5
Renty rodzinne rolnicze	1 189,01	1 219,84	1 224,51	1 215,67	103,0	100,4
Renty rodzinne za przekazane gospodarstwo rolne Państwu	1 482,24	1 521,30	1 517,09	1 512,26	102,4	99,7
Renty rodzinne za przekazane gospodarstwo rolne następcy	1 437,64	1 464,29	1 460,27	1 453,31	101,6	99,7
Renty rodzinne nie związane z przekazaniem gospodarstwa rolnego	1 274,27	1 328,74	1 322,37	1 314,01	103,8	99,5

^{a)} Bez wypłat z innych systemów ubezpieczeniowych w przypadku zbiegu uprawnień do świadczeń z tych systemów z uprawnieniami do świadczeń z funduszu emerytalno-rentowego.

^{b)} Łącznie z wypłatami dokonywanymi na podstawie art. 25 ust. 4 w związku z art. 25 ust. 2a ustawy o ubezpieczeniu społecznym rolników, lecz bez potrąceń nieprzekazywanych.

^{c)} Przeciętne miesięczne świadczenie prezentowane w kwotach brutto.

^{d)} Świadczenie rolne w wysokości 50% ze względu na uprawnienia do świadczeń pracowniczych zbiegających się ze świadczeniami zagranicznymi.

^{e)} Łącznie z emeryturami finansowanymi z FER, a wypłaconymi przez MON, MSWiA, MS.

I. FUNDUSZ EMERYTALNO-RENTOWY

**TABLICA 6. PRZECIĘTNE MIESIĘCZNE ŚWIADCZENIE EMERYTALNO-RENTOWE
W OKRESIE TRZECH KWARTAŁÓW 2018 R.** ^{a) b) c)}

Wyszczególnienie	Ogółem ^{d)}	w tym – otrzymujący:				
		emerytury	renty			
			z tytułu niezdolności do pracy		rodzinne	
			ogółem	w tym wypadkowe	ogółem	w tym wypadkowe
OGÓŁEM	1 119,54	1 121,44 ^{e)}	1 088,42	1 131,62	1 224,68	1 277,52
dolnośląskie	1 097,97	1 096,45	1 084,42	1 099,88	1 197,58	1 173,67
kujawsko-pomorskie	1 149,93	1 147,36	1 125,09	1 156,49	1 345,66	1 436,74
lubelskie	1 124,40	1 124,89	1 093,58	1 135,54	1 266,87	1 332,37
lubuskie	1 055,40	1 039,41	1 089,21	1 126,75	1 202,80	1 192,15
łódzkie	1 127,19	1 126,62	1 079,00	1 117,03	1 298,02	1 339,71
małopolskie	1 091,67	1 097,34	1 066,88	1 109,80	1 168,49	1 126,99
mazowieckie	1 131,54	1 137,49	1 081,33	1 122,05	1 184,69	1 259,69
opolskie	1 137,35	1 134,23	1 122,86	1 157,56	1 270,75	1 239,41
podkarpackie	1 105,84	1 111,36	1 067,49	1 110,04	1 198,08	1 209,68
podlaskie	1 150,53	1 154,05	1 096,55	1 153,55	1 277,30	1 374,38
pomorskie	1 125,78	1 128,20	1 097,69	1 145,38	1 223,08	1 283,48
śląskie	1 051,99	1 046,07	1 072,15	1 125,88	1 139,80	1 120,64
świętokrzyskie	1 116,62	1 117,44	1 097,32	1 156,48	1 177,32	1 146,78
warmińsko-mazurskie	1 144,60	1 147,67	1 108,81	1 130,98	1 242,77	1 420,49
wielkopolskie	1 106,12	1 107,41	1 090,96	1 146,32	1 155,35	1 196,08
zachodniopomorskie	1 124,30	1 121,39	1 092,74	1 097,31	1 332,86	1 409,69

^{a)} Bez wypłat z innych systemów ubezpieczeniowych w przypadku zbiegu uprawnień do świadczeń z tych systemów z uprawnieniami do świadczeń z funduszu emerytalno-rentowego.

^{b)} Łącznie z wypłatami dokonywanymi na podstawie art. 25 ust. 4 w związku z art. 25 ust. 2a ustawy o ubezpieczeniu społecznym rolników, lecz bez potrąceń nieprzekazywanych.

^{c)} Przeciętne miesięczne świadczenie prezentowane w kwotach brutto.

^{d)} Łącznie z GBRZ.

^{e)} Łącznie z emeryturami finansowanymi z FER, a wypłaconymi przez MON, MSWiA, MS.

I. FUNDUSZ EMERYTALNO-RENTOWY

TABLICA 7. ZASIŁKI MACIERZYŃSKIE ^{a)}

Wyszczególnienie	2017		2018			
	VII-IX	IV-VI	VII-IX	I-IX	VII-IX	
					VII-IX 2017=100	IV-VI 2018=100
ZASIŁKI MACIERZYŃSKIE						
Liczba świadczeń	54 088	52 586	51 923	158 245	96,0	98,7
Kwota wypłat w tys. zł	52 837,1	51 533,9	50 595,5	154 702,0	95,8	98,2
Przeciętne świadczenie w zł	976,87	979,99	974,43	977,61	99,8	99,4

^{a)} Wypłacone na podstawie art. 35a i art. 35b ustawy z dnia 20 grudnia 1990 r. o ubezpieczeniu społecznym rolników (Dz. U. z 2017 r. poz. 2336 z późn. zm.) oraz art. 20 ustawy z dnia 24 lipca 2015 r. o zmianie ustawy o świadczeniach rodzinnych oraz niektórych innych ustaw (Dz. U. z 2015 r., poz. 1217).

TABLICA 8. ZASIŁKI MACIERZYŃSKIE W OKRESIE TRZECH KWARTAŁÓW 2018 R. ^{a)}

Wyszczególnienie	Liczba świadczeń	Kwota wypłat w zł	Przeciętne świadczenie w zł
OGÓŁEM	158 245	154 701 957	977,61
dolnośląskie	3 603	3 550 727	985,49
kujawsko-pomorskie	6 970	6 735 691	966,38
lubelskie	20 977	21 024 129	1 002,25
lubuskie	1 488	1 472 077	989,30
łódzkie	10 410	10 231 232	982,83
małopolskie	25 875	24 985 831	965,64
mazowieckie	19 947	19 639 176	984,57
opolskie	3 394	3 272 740	964,27
podkarpackie	13 198	12 898 945	977,34
podlaskie	12 030	11 696 047	972,24
pomorskie	6 016	5 815 357	966,65
śląskie	4 173	4 015 109	962,16
świętokrzyskie	8 526	8 491 054	995,90
warmińsko-mazurskie	4 763	4 604 205	966,66
wielkopolskie	15 043	14 487 722	963,09
zachodniopomorskie	1 832	1 781 915	972,66

^{a)} Wypłacone na podstawie art. 35a i art. 35b ustawy z dnia 20 grudnia 1990 r. o ubezpieczeniu społecznym rolników (Dz. U. z 2017 r. poz. 2336 z późn. zm.) oraz art. 20 ustawy z dnia 24 lipca 2015 r. o zmianie ustawy o świadczeniach rodzinnych oraz niektórych innych ustaw (Dz. U. z 2015 r., poz. 1217).

I. FUNDUSZ EMERYTALNO-RENTOWY

TABLICA 9. ZASIŁKI POGRZEBOWE FINANSOWANE Z FUNDUSZU EMERYTALNO-RENTOWEGO

Wyszczególnienie	2017		2018			
	VII-IX	IV-VI	VII-IX	I-IX	VII-IX	
					VII-IX 2017=100	IV-VI 2018=100
ZASIŁKI POGRZEBOWE OGÓŁEM						
Liczba świadczeń	11 708	13 032	11 824	39 770	101,0	90,7
Kwota wypłat w tys. zł	46 817,4	52 109,4	47 288,6	159 051,2	101,0	90,7
Przeciętne świadczenie w zł	3 998,75	3 998,57	3 999,38	3 999,28	100,0	100,0
ZASIŁKI POGRZEBOWE PO EMERYTACH I RENCISTACH						
Liczba świadczeń	10 328	11 755	10 515	35 834	101,8	89,5
Kwota wypłat w tys. zł	41 302,2	47 013,5	42 053,4	143 320,0	101,8	89,4
Przeciętne świadczenie w zł	3 999,05	3 999,44	3 999,37	3 999,55	100,0	100,0
ZASIŁKI POGRZEBOWE PO UBEZPIECZONYCH						
Liczba świadczeń	891	806	848	2 451	95,2	105,2
Kwota wypłat w tys. zł	3 564,0	3 223,0	3 392,0	9 803,0	95,2	105,2
Przeciętne świadczenie w zł	4 000,00	3 998,78	4 000,00	3 999,60	100,0	100,0
ZASIŁKI POGRZEBOWE PO CZŁONKACH RODZIN						
Liczba świadczeń	489	471	461	1 485	94,3	97,9
Kwota wypłat w tys. zł	1 951,2	1 872,9	1 843,2	5 928,1	94,5	98,4
Przeciętne świadczenie w zł	3 990,22	3 976,41	3 998,33	3 992,00	100,2	100,6

TABLICA 10. ZASIŁKI POGRZEBOWE W OKRESIE TRZECH KWARTAŁÓW 2018 R.

Wyszczególnienie	Zasiłki pogrzebowe					
	po emerytach, rencistach		po ubezpieczonych		po członkach rodzin	
	Liczba świadczeń	Kwota wypłat w zł	Liczba świadczeń	Kwota wypłat w zł	Liczba świadczeń	Kwota wypłat w zł
OGÓŁEM	35 834	143 320 043	2 451	9 803 020	1 485	5 928 117
dolnośląskie	1 300	5 198 680	105	420 000	50	200 000
kujawsko-pomorskie	2 303	9 211 206	117	468 000	90	360 000
lubelskie	4 809	19 234 198	311	1 243 020	203	812 000
lubuskie	544	2 173 873	32	128 000	23	92 000
łódzkie	3 134	12 535 896	233	932 000	101	404 000
małopolskie	2 567	10 268 000	223	892 000	156	614 686
mazowieckie	5 898	23 590 587	405	1 620 000	215	857 431
opolskie	790	3 158 183	49	196 000	24	96 000
podkarpackie	2 118	8 467 200	153	612 000	105	420 000
podlaskie	2 922	11 686 946	185	740 000	144	576 000
pomorskie	1 104	4 416 000	70	280 000	61	244 000
śląskie	838	3 352 000	84	336 000	22	88 000
świętokrzyskie	1 909	7 636 000	152	608 000	83	332 000
warmińsko-mazurskie	1 461	5 843 994	99	396 000	78	312 000
wielkopolskie	3 287	13 147 280	185	740 000	97	388 000
zachodniopomorskie	850	3 400 000	48	192 000	33	132 000

II. ŚWIADCZENIA FINANSOWANE Z BUDŻETU PAŃSTWA

TABLICA 1.(11). ŚWIADCZENIA FINANSOWANE Z BUDŻETU PAŃSTWA, ZLECONE DO WYPŁATY KASIE ROLNICZEGO UBEZPIECZENIA SPOŁECZNEGO

Wyszczególnienie	2017		2018			
	VII-IX	IV-VI	VII-IX	I-IX	VII-IX	
					VII-IX 2017=100	IV-VI 2018=100
ŚWIADCZENIA RENTOWE DLA INWALIDÓW WOJENNYCH, WOJSKOWYCH I OSÓB REPRESJONOWANYCH						
Liczba osób ^{a)}	5 654	5 123	5 002	5 144	88,5	97,6
Kwota wypłat w tys. zł	37 210,0	34 641,1	33 780,1	103 559,7	90,8	97,5
Przeciętne świadczenie w zł	2 193,60	2 254,11	2 251,11	2 237,10	102,6	99,9
ZASIŁKI POGRZEBOWE PO INWALIDACH WOJENNYCH, WOJSKOWYCH I OSOBACH REPRESJONOWANYCH I CZŁONKACH ICH RODZIN						
Liczba świadczeń	138	148	110	444	79,7	74,3
Kwota wypłat w tys. zł	551,4	591,7	440,0	1 775,2	79,8	74,4
Przeciętne świadczenie w zł	3 995,63	3 998,14	4 000,00	3 998,24	100,1	100,0
DODATKI KOMBATANCKIE						
Liczba świadczeń ^{a)}	18 520	16 589	16 062	16 644	86,7	96,8
Kwota wypłat w tys. zł	11 614,4	10 715,3	10 374,8	32 024,3	89,3	96,8
Przeciętne świadczenie w zł	209,04	215,31	215,30	213,79	103,0	100,0
RYCZAŁTY ENERGETYCZNE						
Liczba świadczeń ^{a)}	60 169	54 603	53 029	54 755	88,1	97,1
Kwota wypłat w tys. zł	29 938,0	27 593,8	26 807,6	82 710,2	89,5	97,2
Przeciętne świadczenie w zł	165,85	168,45	168,51	167,84	101,6	100,0
ŚWIADCZENIA PIENIĘŻNE DLA ŻOŁNIERZY ZASTĘPCZEJ SŁUŻBY WOJSKOWEJ						
Liczba świadczeń ^{a)}	5 209	4 650	4 499	4 664	86,4	96,8
Kwota wypłat w tys. zł	2 793,6	2 555,6	2 471,6	7 638,4	88,5	96,7
Przeciętne świadczenie w zł	178,75	183,21	183,11	181,97	102,4	99,9
ŚWIADCZENIA PIENIĘŻNE DLA OSÓB DEPORTOWANYCH DO PRACY PRZYMUSOWEJ						
Liczba świadczeń ^{a)}	13 483	11 982	11 524	12 016	85,5	96,2
Kwota wypłat w tys. zł	7 715,3	7 029,3	6 755,4	21 005,1	87,6	96,1
Przeciętne świadczenie w zł	190,74	195,56	195,40	194,23	102,4	99,9
DODATKI KOMPENSACYJNE						
Liczba świadczeń ^{a)}	48 286	43 328	41 933	43 466	86,8	96,8
Kwota wypłat w tys. zł	4 547,1	4 200,0	4 067,0	12 555,7	89,4	96,8
Przeciętne świadczenie w zł	31,39	32,31	32,33	32,10	103,0	100,1
ŚWIADCZENIA PIENIĘŻNE DLA CYWILNYCH NIEWIDOMYCH OFIAR DZIAŁAŃ WOJENNYCH						
Liczba świadczeń ^{a)}	13	13	13	13	100,0	100,0
Kwota wypłat w tys. zł	27,7	28,5	32,8	90,0	118,4	115,1
Przeciętne świadczenie w zł	710,21	731,38	841,22	776,20	118,4	115,0
RENTY SOCJALNE						
Liczba osób ^{a)}	11 505	11 637	11 668	11 629	101,4	100,3
Kwota wypłat w tys. zł	29 274,0	30 404,7	38 141,7	98 327,0	130,3	125,4
Przeciętne świadczenie w zł	848,13	870,90	1 089,67	939,49	128,5	125,1

^{a)} Przeciętna miesięczna.

III. EMERYTURY I RENTY REALIZOWANE PRZEZ KASĘ ROLNICZEGO UBEZPIECZENIA SPOŁECZNEGO

TABLICA 1.(12). EMERYTURY I RENTY ^{a) b) c)}

Wyszczególnienie	2017		2018			
	VII-IX	IV-VI	VII-IX	I-IX	VII-IX	
					VII-IX 2017=100	IV-VI 2018=100
OGÓŁEM						
Liczba świadczeniobiorców ^{d)}	1 170 991	1 163 057	1 152 416	1 162 239	98,4	99,1
<i>w tym świadczenia zbiegowe pracownicze</i>	79 496	72 356	70 293	72 553	88,4	97,1
Kwota wypłat w tys. zł ^{e)}	4 223 543,5	4 289 256,9	4 258 295,0	12 815 134,2	100,8	99,3
<i>w tym świadczenia zbiegowe pracownicze</i>	309 927,1	296 567,0	288 421,3	902 558,4	93,1	97,3
Przeciętne świadczenie w zł ^{d)}	1 202,27	1 229,31	1 231,70	1 225,14	102,4	100,2
EMERYTURY						
Liczba świadczeniobiorców ^{d)}	913 764	918 420	911 022	917 957	99,7	99,2
Kwota wypłat w tys. zł ^{f)}	3 349 916,7	3 434 864,3	3 404 315,0	10 258 480,7	101,6	99,1
Przeciętne świadczenie w zł ^{f)}	1 222,02	1 246,66	1 245,60	1 241,71	101,9	99,9
RENTY Z TYTUŁU NIEZDOLNOŚCI DO PRACY						
Liczba świadczeniobiorców ^{d)}	212 905	200 666	198 310	200 616	93,1	98,8
Kwota wypłat w tys. zł	685 259,8	662 079,6	656 630,9	1 977 697,9	95,8	99,2
Przeciętne świadczenie w zł	1 072,87	1 099,80	1 103,71	1 095,35	102,9	100,4
RENTY RODZINNE						
Liczba świadczeniobiorców ^{d)}	44 201	43 861	42 977	43 556	97,2	98,0
Kwota wypłat w tys. zł ^{g)}	188 177,7	192 134,6	197 171,0	578 415,6	104,8	102,6
Przeciętne świadczenie w zł ^{g)}	1 419,12	1 460,18	1 529,26	1 475,53	107,8	104,7
GBRZ ^{h)}						
Liczba świadczeniobiorców ^{d)}	121	110	107	110	88,4	97,3
Kwota wypłat w tys. zł	161,6	149,9	145,3	450,0	89,9	96,9
Przeciętne świadczenie w zł	445,05	455,74	452,65	453,20	101,7	99,3

^{a)} Łącznie z wypłatami z innych systemów ubezpieczeniowych w przypadku zbiegów uprawnień do świadczeń z tych systemów z uprawnieniami do świadczeń z funduszu emerytalno-rentowego.

^{b)} Łącznie z wypłatami dokonywanymi na podstawie art. 25 ust. 4 w związku z art. 25 ust. 2a ustawy o ubezpieczeniu społecznym rolników, lecz bez potrąceń nieprzekazywanych.

^{c)} Wydatki prezentowane w kwotach brutto.

^{d)} Przeciętna miesięczna.

^{e)} Łącznie ze świadczeniami pieniężnymi dla cywilnych, niewidomych ofiar działań wojennych.

^{f)} Łącznie z emeryturami finansowanymi z FER, a wypłaconymi przez MON, MSWiA, MS.

^{g)} Łącznie z rentami socjalnymi.

^{h)} Świadczenie rolne w wysokości 50 % ze względu na uprawnienia do świadczeń pracowniczych zbiegających się ze świadczeniami zagranicznymi.

III. EMERYTURY I RENTY REALIZOWANE PRZEZ KASĘ ROLNICZEGO UBEZPIECZENIA SPOŁECZNEGO

TABLICA 2.(13). EMERYTURY I RENTY FINANSOWANE Z FER, WYPŁACANE OBOK ŚWIADCZEŃ PRACOWNICZYCH ^{a)b)}

Wyszczególnienie	2017		2018			
	VII-IX	IV-VI	VII-IX	I-IX	VII-IX	
					VII-IX 2017=100	IV-VI 2018=100
OGÓŁEM						
Liczba osób ^{c)}	622 315	639 521	640 908	639 236	103,0	100,2
Kwota wypłat w tys. zł	153 823,0	161 054,2	161 430,7	481 099,4	104,9	100,2
EMERYTURY						
Liczba osób ^{c)}	488 710	508 624	510 185	508 233	104,4	100,3
Kwota wypłat w tys. zł	133 352,9	141 258,7	141 824,4	422 041,4	106,4	100,4
RENTY Z TYTUŁU NIEZDOLNOŚCI DO PRACY						
Liczba osób ^{c)}	16 258	13 861	13 594	13 895	83,6	98,1
Kwota wypłat w tys. zł	4 127,7	3 550,4	3 475,2	10 577,4	84,2	97,9
RENTY RODZINNE						
Liczba osób ^{c)}	117 347	117 036	117 129	117 108	99,8	100,1
Kwota wypłat w tys. zł	16 342,4	16 245,1	16 131,0	48 480,5	98,7	99,3

^{a)} Wypłacone na podstawie art. 56, 63, 73 i 180 ustawy o emeryturach i rentach z FUS z dnia 17.12.1998 r. (Dz. U. z 2017 r. poz. 1383).

^{b)} Wydatki prezentowane w kwotach brutto.

^{c)} Przeciętna miesięczna.

TABLICA 3.(14). WNIOSKI O PRYZNANIE EMERYTUR I RENT WEDŁUG RODZAJÓW ŚWIADCZEŃ W OKRESIE TRZECH KWARTAŁÓW 2018 R.

Wyszczególnienie	Pozostałe z poprzedniego okresu	Zarejestrowane	Załatwione		Pozostałe do załatwienia
			Razem	w tym po terminie ustawowym	
OGÓŁEM	15 031	73 590	76 629	10	11 992
Emerytury	5 573	21 954	26 377	10	1 150
<i>w tym wcześniejsze</i>	3 754	3 772	7 508	7	18
Renty z tytułu niezdolności do pracy	8 771	46 052	44 733	–	10 090
Renty rodzinne	251	3 334	3 310	–	275
Renty z tytułu niezdolności do pracy wypadkowe	435	2 247	2 205	–	477
Emerytury i renty z art. 9 ustawy z dnia 24.02.1990 r.	1	3	4	–	–

III. EMERYTURY I RENTY REALIZOWANE PRZEZ KASĘ ROLNICZEGO UBEZPIECZENIA SPOŁECZNEGO

**TABLICA 4.(15). DECYZJE I UMOZNIENIA W SPRAWACH O EMERYTURY I RENTY
WEDŁUG RODZAJÓW ŚWIADCZEŃ W OKRESIE TRZECH KWARTAŁÓW 2018 R.**

Wyszczególnienie	Decyzje i umorzenia ogółem	Decyzje			Wnioski umorzone	
		Razem	Przyznające świadczenia	Odmowne		
	w liczbach bezwzględnych				w % ogółu wydanych decyzji	w liczbach bezwzględnych
OGÓŁEM	76 629	75 825	67 727	8 098	10,7	804
Emerytury	26 377	25 884	23 644	2 240	8,7	493
<i>w tym wcześniejsze</i>	7 508	7 475	6 786	689	9,2	33
Renty z tytułu niezdolności do pracy	44 733	44 495	39 275	5 220	11,7	238
Renty rodzinne	3 310	3 260	3 050	210	6,4	50
Renty z tytułu niezdolności do pracy wypadkowe	2 205	2 182	1 754	428	19,6	23
Emerytury i renty z art. 9 ustawy z dnia 24.02.1990 r.	4	4	4	-	x	-

**TABLICA 5.(16). DECYZJE I UMOZNIENIA W SPRAWACH O EMERYTURY I RENTY
W OKRESIE TRZECH KWARTAŁÓW 2018 R.**

Wyszczególnienie	Decyzje i umorzenia ogółem	Decyzje			Wnioski umorzone	
		Razem	Przyznające świadczenia	Odmowne		
	w liczbach bezwzględnych				w % ogółu wydanych decyzji	w liczbach bezwzględnych
OGÓŁEM	76 629	75 825	67 727	8 098	10,7	804
dolnośląskie	2 943	2 935	2 610	325	11,1	8
kujawsko-pomorskie	5 442	5 380	4 813	567	10,5	62
lubelskie	8 874	8 808	7 426	1 382	15,7	66
lubuskie	1 074	1 063	991	72	6,8	11
łódzkie	4 165	4 157	3 662	495	11,9	8
małopolskie	8 959	8 903	8 239	664	7,5	56
mazowieckie	10 724	10 656	9 433	1 223	11,5	68
opolskie	1 188	1 184	1 016	168	14,2	4
podkarpackie	5 032	4 975	4 464	511	10,3	57
podlaskie	5 036	5 014	4 387	627	12,5	22
pomorskie	2 850	2 820	2 587	233	8,3	30
śląskie	2 217	2 214	1 969	245	11,1	3
świętokrzyskie	5 091	5 021	4 506	515	10,3	70
warmińsko-mazurskie	2 874	2 865	2 530	335	11,7	9
wielkopolskie	8 968	8 656	8 052	604	7,0	312
zachodniopomorskie	1 192	1 174	1 042	132	11,2	18

III. EMERYTURY I RENTY REALIZOWANE PRZEZ KASĘ ROLNICZEGO UBEZPIECZENIA SPOŁECZNEGO

TABLICA 6.(17). WNIOSKI O PRYZNANIE EMERYTUR I RENT ROLNICZYCH ROZPATRYWANE Z ZASTOSOWANIEM PRZEPISÓW WSPÓLNOTOWYCH UE W III KWARTALE 2018 R.

Wyszczególnienie	Liczba spraw pozostałych do załatwienia z poprzedniego okresu sprawozdawczego	Wpływ wniosków w okresie sprawozdawczym	Liczba wniosków przekazanych do instytucji zagranicznych	Liczba spraw załatwionych	Liczba spraw, w których trwa postępowanie międzynarodowe
OGÓŁEM	808	538	137	303	827
Emerytury	307	172	36	88	285
<i>w tym emerytury wcześniejsze</i>	89	25	2	12	67
Renty rolnicze z tytułu niezdolności do pracy	385	292	79	172	426
Renty rodzinne	111	64	22	38	108
Renty rolnicze wypadkowe	5	10	–	5	8

TABLICA 7.(18). DECYZJE W SPRAWACH WNIOSKÓW O EMERYTURY I RENTY ROLNICZE PODEJMOWANE Z ZASTOSOWANIEM PRZEPISÓW WSPÓLNOTOWYCH UE W III KWARTALE 2018 R.

Wyszczególnienie	Decyzje						
	Przyznające/przeliczające					Odmowne	Razem decyzje
	Tymczasowe	Ostateczne			Razem przyznające/przeliczające		
		Płatne pro rata temporis	Płatne na podstawie tylko polskich okresów ubezpieczenia	Razem ostateczne			
OGÓŁEM	82	178	207	385	467	75	542
Emerytury	26	80	66	146	172	37	209
<i>w tym emerytury wcześniejsze</i>	1	17	20	37	38	15	53
Renty rolnicze z tytułu niezdolności do pracy	46	73	109	182	228	33	261
Renty rodzinne	8	25	28	53	61	4	65
Renty rolnicze wypadkowe	2	–	4	4	6	1	7

III. EMERYTURY I RENTY REALIZOWANE PRZEZ KASĘ ROLNICZEGO UBEZPIECZENIA SPOŁECZNEGO

TABLICA 8.(19). ŚWIADCZENIA EMERYTALNO-RENTOWE TRANSFEROWANE W III KWARTALE 2018 R. DO POSZCZEGÓLNYCH PAŃSTW UE/EFTA ORAZ DO INNYCH PAŃSTW NA PODSTAWIE UMÓW DWUSTRONNYCH PRZEZ JEDNOSTKI ORGANIZACYJNE KRUS

Wyszczególnienie	Razem emerytury i renty		Emerytury		Renty z tytułu niezdolności do pracy		w tym: renty z tytułu niezdolności do pracy wypadkowe		Renty rodzinne	
	Liczba osób ^{a)}	Kwota wypłat brutto w zł	Liczba osób ^{a)}	Kwota wypłat brutto w zł	Liczba osób ^{a)}	Kwota wypłat brutto w zł	Liczba osób ^{a)}	Kwota wypłat brutto w zł	Liczba osób ^{a)}	Kwota wypłat brutto w zł
OGÓŁEM	3 424	7 053 473	2 824	5 741 651	257	632 287	1	3 396	343	679 535
<i>w tym: świadczenia „zbiegowe” z tego: do państw UE/EFTA</i>										
	43	195 175	42	190 989	1	4 186	–	–	–	–
Austria	54	113 366	33	64 223	15	36 499	–	–	6	12 644
Belgia	17	52 996	13	44 130	2	7 111	–	–	2	1 755
Bułgaria	–	–	–	–	–	–	–	–	–	–
Chorwacja	–	–	–	–	–	–	–	–	–	–
Cypr	–	–	–	–	–	–	–	–	–	–
Czechy	2	6 041	–	–	2	6 041	–	–	–	–
Dania	1	3 737	1	3 737	–	–	–	–	–	–
Estonia	–	–	–	–	–	–	–	–	–	–
Finlandia	–	–	–	–	–	–	–	–	–	–
Francja	22	70 060	17	57 785	4	7 285	–	–	1	4 990
Grecja	1	365	–	–	–	–	–	–	1	365
Hiszpania	17	52 763	9	32 164	6	16 880	–	–	2	3 719
Holandia	4	13 994	4	13 994	–	–	–	–	–	–
Irlandia	6	52 617	4	15 025	1	34 503	–	–	1	3 089
Islandia	–	–	–	–	–	–	–	–	–	–
Lichtenstein	–	–	–	–	–	–	–	–	–	–
Litwa	2	5 981	–	–	1	2 892	–	–	1	3 089
Luksemburg	–	–	–	–	–	–	–	–	–	–
Łotwa	–	–	–	–	–	–	–	–	–	–
Malta	–	–	–	–	–	–	–	–	–	–
Niemcy	3 040	5 847 281	2 520	4 786 178	210	462 843	1	3 396	310	598 260
Norwegia	4	12 443	–	–	4	12 443	–	–	–	–
Portugalia	–	–	–	–	–	–	–	–	–	–
Rumunia	–	–	–	–	–	–	–	–	–	–
Słowacja	1	3 089	–	–	–	–	–	–	1	3 089
Słowenia	–	–	–	–	–	–	–	–	–	–
Szwajcaria	2	15 416	1	7 467	1	7 949	–	–	–	–
Szwecja	8	12 511	4	3 451	2	7 474	–	–	2	1 586
Węgry	–	–	–	–	–	–	–	–	–	–
Wlk. Brytania	19	65 589	13	50 158	2	7 105	–	–	4	8 326
Włochy	11	28 411	8	22 625	1	3 089	–	–	2	2 697
do państw objętych umowami dwustronnymi										
Australia	52	129 211	49	117 831	3	11 380	–	–	–	–
Kanada	62	223 933	58	210 704	1	3 313	–	–	3	9 916
Ukraina	4	9 734	1	1 164	1	2 391	–	–	2	6 179
USA	96	333 935	90	311 015	1	3 089	–	–	5	19 831

^{a)} Przeciętna miesięczna.

IV. FUNDUSZ SKŁADKOWY

TABLICA 1.(20). ZASIŁKI CHOROBOWE I JEDNORAZOWE ODSZKODOWANIA POWYPADKOWE

Wyszczególnienie	2017		2018			
	VII-IX	IV-VI	VII-IX	I-IX	VII-IX	
					VII-IX 2017=100	IV-VI 2018=100
ZASIŁKI CHOROBOWE						
Liczba dni	8 007 472	8 060 255	7 034 114	22 774 651	87,8	87,3
<i>w tym: zasiłki chorobowe o przedłużonym okresie zasiłku</i>	884 415	770 167	756 446	2 234 983	85,5	98,2
Kwota wypłat w tys. zł	80 074,7	80 601,3	70 340,6	227 744,7	87,8	87,3
<i>w tym: zasiłki chorobowe o przedłużonym okresie zasiłku</i>	8 844,1	7 701,7	7 564,5	22 349,9	85,5	98,2
Przeciętny zasiłek na 1 dzień w zł	10,00	10,00	10,00	10,00	100,0	100,0
JEDNORAZOWE ODSZKODOWANIA POWYPADKOWE						
Liczba świadczeń	3 281	3 337	2 759	9 133	84,1	82,7
Kwota wypłat w tys. zł	15 827,9	17 983,3	16 782,3	50 063,4	106,0	93,3
Przeciętne świadczenie w zł	4 824,11	5 389,07	6 082,74	5 481,60	126,1	112,9

TABLICA 2.(21). ZASIŁKI CHOROBOWE I JEDNORAZOWE ODSZKODOWANIA POWYPADKOWE W OKRESIE TRZECH KWARTAŁÓW 2018 R.

Wyszczególnienie	Zasiłki chorobowe				Jednorazowe odszkodowania powypadkowe	
	Ogółem		<i>w tym: zasiłki chorobowe o przedłużonym okresie zasiłku</i>		Liczba świadczeń	Kwota wypłat w zł
	Liczba dni	Kwota wypłat w zł	Liczba dni	Kwota wypłat w zł		
OGÓŁEM	22 774 651	227 744 711	2 234 983	22 349 880	9 133	50 063 446
dolnośląskie	592 730	5 927 300	65 903	659 030	302	1 547 561
kujawsko-pomorskie	1 312 235	13 122 350	173 177	1 731 770	619	3 536 631
lubelskie	3 902 382	39 023 520	325 616	3 256 160	1 320	7 216 413
lubuskie	182 618	1 826 180	33 756	337 560	107	751 499
łódzkie	2 167 471	21 674 710	213 010	2 130 100	803	4 908 178
małopolskie	2 328 262	23 282 500	193 980	1 939 850	791	4 057 020
mazowieckie	2 845 251	28 452 510	316 865	3 168 650	1 144	6 442 107
opolskie	305 224	3 052 181	27 094	270 940	136	848 670
podkarpackie	2 198 439	21 983 458	120 622	1 206 220	598	2 766 029
podlaskie	1 009 999	10 099 938	179 388	1 793 880	813	4 423 933
pomorskie	726 158	7 261 240	110 734	1 107 340	355	2 091 413
śląskie	510 931	5 109 310	43 788	437 880	148	737 878
świętokrzyskie	1 732 187	17 321 870	81 077	810 770	459	2 623 484
warmińsko-mazurskie	679 220	6 792 204	83 105	831 050	367	1 669 572
wielkopolskie	1 983 215	19 832 150	229 407	2 294 070	1 039	5 748 439
zachodniopomorskie	298 329	2 983 290	37 461	374 610	132	694 619

V. UBEZPIECZENIE SPOŁECZNE ROLNIKÓW

TABLICA 1.(22). LICZBA PŁATNIKÓW SKŁADEK WEDŁUG STANU NA 30 WRZEŚNIA 2018 R.

Wyszczególnienie	Ogółem ^{a)}			Fundusz Składowy		Fundusz Emerytalno-Rentowy			Fundusz Składowy i Emerytalno-Rentowy	
	razem	w tym czynnych	w tym płatnicy, którzy zawarli z pomocnikami umowy o pomocy przy zbiorach	razem	w tym czynnych	razem ^{a)}	w tym czynnych ^{a)}	w tym pobierających renty strukturalne ^{b)}	razem	w tym czynnych
OGÓLEM	945 916	912 287	3 514	7 405	5 449	11 645	8 266	3 186	926 866	898 572
dolnośląskie	36 002	33 969	78	261	88	764	379	152	34 977	33 502
kujawsko-pomorskie	49 738	48 101	66	400	342	605	507	174	48 733	47 252
lubelskie	123 238	118 155	234	552	356	1 120	871	435	121 566	116 928
lubuskie	12 128	11 683	14	86	67	161	120	66	11 881	11 496
łódzkie	76 986	73 438	459	755	556	1 059	653	287	75 172	72 229
małopolskie	109 361	106 544	81	2 052	1 842	964	673	125	106 345	104 029
mazowieckie	132 116	127 491	2 172	1 069	643	1 863	1 421	540	129 184	125 427
opolskie	20 385	19 957	7	62	42	216	180	87	20 107	19 735
podkarpackie	74 449	72 301	7	409	303	705	542	182	73 335	71 456
podlaskie	59 608	58 181	11	189	165	783	623	245	58 636	57 393
pomorskie	29 914	28 774	21	148	73	467	278	94	29 299	28 423
śląskie	28 941	28 119	10	128	83	397	310	111	28 416	27 726
świętokrzyskie	55 403	52 990	116	235	159	728	476	230	54 440	52 355
warmińsko-mazurskie	31 379	30 366	11	150	132	399	312	112	30 830	29 922
wielkopolskie	84 897	82 354	208	691	539	952	707	272	83 254	81 108
zachodniopomorskie	21 371	19 864	19	218	59	462	214	74	20 691	19 591

^{a)} Dane uwzględniają liczbę podmiotów tj. wojtów, burmistrzów i prezydentów miast będących płatnikami składek za osoby podlegające ubezpieczeniu emerytalno-rentowemu na wniosek w związku z pobieraniem świadczenia pielęgnacyjnego lub specjalnego zasiłku opiekuńczego na podstawie ustawy z dnia 28 listopada 2003 r. o świadczeniach rodzinnych albo zasiłku dla opiekuna na podstawie ustawy z dnia 4 kwietnia 2014 r. o ustaleniu i wypłacie zasiłków dla opiekunów.

^{b)} Renty strukturalne przyznaje i wypłaca Agencja Restrukturyzacji i Modernizacji Rolnictwa zgodnie z ustawą z dnia 28 listopada 2003 r. o wspieraniu rozwoju obszarów wiejskich ze środków pochodzących z Sekcji Gwarancji Europejskiego Funduszu Orientacji i Gwarancji Rolnej (Dz. U. z 2017 r. poz. 1867).

V. UBEZPIECZENIE SPOŁECZNE ROLNIKÓW

TABLICA 2.(23). LICZBA UBEZPIECZONYCH W PODZIALE NA WOJEWÓDZTWA WEDŁUG STANU NA 30 WRZEŚNIA 2018 R.

Wyszczególnienie	Ogółem ^{a)}	Fundusz Składkowy (na wniosek)	Fundusz Składkowy z mocy ustawy w zakresie ograniczonym	Fundusz Emerytalno-Rentowy (na wniosek) ^{a)}	Fundusz Emerytalno-Rentowy (obowiązkowo)	Fundusz Składkowy i Emerytalno- Rentowy	w tym ubezpieczeni na wniosek
OGÓŁEM	1 252 970	12 290	12 925	11 530	3 332	1 212 893	131 654
dolnośląskie	44 756	167	512	333	159	43 585	2 224
kujawsko-pomorskie	68 127	943	247	547	181	66 209	2 774
lubelskie	158 243	660	838	1 408	454	154 883	7 257
lubuskie	15 348	115	38	75	70	15 050	1 282
łódzkie	100 857	1 199	1 733	700	302	96 923	7 222
małopolskie	143 719	4 523	163	1 390	131	137 512	48 390
mazowieckie	181 478	976	7 530	1 702	556	170 714	11 486
opolskie	27 638	112	11	137	91	27 287	1 890
podkarpackie	90 850	435	57	1 523	197	88 638	15 559
podlaskie	85 802	502	391	819	259	83 831	5 379
pomorskie	41 382	237	134	350	98	40 563	4 176
śląskie	35 605	145	25	339	116	34 980	5 352
świętokrzyskie	69 517	264	445	710	240	67 858	7 044
warmińsko-mazurskie	42 998	330	28	320	117	42 203	1 578
wielkopolskie	120 623	1 586	673	976	281	117 107	8 892
zachodniopomorskie	26 027	96	100	201	80	25 550	1 149

^{a)} Dane uwzględniają liczbę osób podlegających ubezpieczeniu emerytalno-rentowemu na wniosek w związku z pobieraniem świadczenia pielęgnacyjnego lub specjalnego zasiłku opiekuńczego na podstawie ustawy z dnia 28 listopada 2003 r. o świadczeniach rodzinnych albo zasiłku dla opiekuna na podstawie ustawy z dnia 4 kwietnia 2014 r. o ustaleniu i wypłacie zasiłków dla opiekunów, za które wójt, burmistrz, prezydent miasta opłaca składki na ubezpieczenie emerytalno-rentowe.

V. UBEZPIECZENIE SPOŁECZNE ROLNIKÓW

TABLICA 3.(24). LICZBA UBEZPIECZONYCH WEDŁUG STANU NA 30 WRZEŚNIA 2018 R.

Wyszczególnienie	Ogółem	Fundusz Składowy (na wniosek)	Fundusz Emerytalno-Rentowy (na wniosek)	Fundusz Emerytalno-Rentowy (obowiązkowo)	Fundusz Składowy i Emerytalno-Rentowy	w tym ubezpieczeni na wniosek
OGÓŁEM	1 252 970^{a)b)}	12 290	11 530^{a)}	3 332	1 212 893	131 654
<i>w tym:</i>						
rolników	745 283	6 412	2 506	3 058	733 307	84 334
współmałżonek	334 759	1 998	1 188	274	331 299	26 266
domowników	152 339	3 880	172	–	148 287	21 054

^{a)} Dane uwzględniają liczbę osób, podlegających ubezpieczeniu emerytalno-rentowemu na wniosek w związku z pobieraniem świadczenia pielęgnacyjnego lub specjalnego zasiłku opiekuńczego na podstawie ustawy z dnia 28 listopada 2003 r. o świadczeniach rodzinnych albo zasiłku dla opiekuna na podstawie ustawy z dnia 4 kwietnia 2014 r. o ustaleniu i wypłacie zasiłków dla opiekunów, za które wójt, burmistrz, prezydent miasta opłaca składki na ubezpieczenie emerytalno-rentowe.

^{b)} Dane uwzględniają liczbę pomocników rolników świadczących pomoc przy zbiorach.

TABLICA 4.(25). LICZBA UBEZPIECZONYCH I PŁATNIKÓW SKŁADEK (stan na koniec okresu)

Wyszczególnienie	2017		2018			
	VII-IX	IV-VI	VII-IX	I-IX ^{a)}	VII-IX	
					VII-IX 2017=100	IV-VI 2018=100
LICZBA PŁATNIKÓW						
OGÓŁEM^{b)c)}	987 007	952 117^{c)}	945 916^{c)}	952 530^{c)}	95,8	99,3
Fundusz Składowy ^{c)}	971 712	939 794 ^{c)}	934 271 ^{c)}	940 119 ^{c)}	96,1	99,4
Fundusz Emerytalno-Rentowy ^{b)}	979 801	944 662	938 511	945 266	95,8	99,3
LICZBA UBEZPIECZONYCH						
OGÓŁEM^{d)e)}	1 297 028	1 269 032^{d)}	1 252 970^{d)}	1 260 304^{d)}	96,6	98,7
Fundusz Składowy ^{d)}	1 279 334	1 253 782 ^{d)}	1 238 108 ^{d)}	1 244 935 ^{d)}	96,8	98,7
Fundusz Emerytalno-Rentowy ^{e)}	1 283 677	1 233 441	1 227 755	1 235 769	95,6	99,5

^{a)} Przeciętna z trzech kwartałów.

^{b)} Dane uwzględniają liczbę podmiotów tj. wójtów, burmistrzów i prezydentów miast będących płatnikami składek za osoby podlegające ubezpieczeniu emerytalno-rentowemu na wniosek w związku z pobieraniem świadczenia pielęgnacyjnego lub specjalnego zasiłku opiekuńczego na podstawie ustawy z dnia 28 listopada 2003 r. o świadczeniach rodzinnych albo zasiłku dla opiekuna na podstawie ustawy z dnia 4 kwietnia 2014 r. o ustaleniu i wypłacie zasiłków dla opiekunów.

^{c)} Dane uwzględniają płatników, którzy zawarli z pomocnikami umowy o pomocy przy zbiorach, w związku z wejściem w życie przepisów ustawy z dnia 13 kwietnia 2018 r. o zmianie ustawy o ubezpieczeniu społecznym rolników oraz niektórych innych ustaw (Dz. U. z 2018 r. poz.858).

^{d)} Dane uwzględniają liczbę pomocników rolników świadczących pomoc przy zbiorach, w związku z wejściem w życie przepisów ustawy z dnia 13 kwietnia 2018 r. o zmianie ustawy o ubezpieczeniu społecznym rolników oraz niektórych innych ustaw (Dz. U. z 2018 r. poz.858).

^{e)} Dane uwzględniają liczbę osób, podlegających ubezpieczeniu emerytalno-rentowemu na wniosek w związku z pobieraniem świadczenia pielęgnacyjnego lub specjalnego zasiłku opiekuńczego na podstawie ustawy z dnia 28 listopada 2003 r. o świadczeniach rodzinnych albo zasiłku dla opiekuna na podstawie ustawy z dnia 4 kwietnia 2014 r. o ustaleniu i wypłacie zasiłków dla opiekunów, za które wójt, burmistrz, prezydent miasta opłaca składki na ubezpieczenie emerytalno-rentowe.

V. UBEZPIECZENIE SPOŁECZNE ROLNIKÓW

TABLICA 5.(26). PRZYPIS I WPŁYWY NALEŻNOŚCI (W ZŁOTYCH) Z TYTUŁU SKŁADEK NA UBEZPIECZENIE SPOŁECZNE ROLNIKÓW W III KWARTALE 2018 R.

Wyszczególnienie	Przypis		Wpływy		Wskaźnik ściągalności %
	Fundusz Składkowy ^{a)}	Fundusz Emerytalno- Rentowy ^{b)c)}	Fundusz Składkowy ^{a)}	Fundusz Emerytalno- Rentowy ^{b)c)}	
OGÓŁEM	155 281 309	367 148 288	155 163 125	365 372 409	99,6
dolnośląskie	5 586 374	14 283 448	5 524 646	14 072 453	98,6
kujawsko-pomorskie	8 424 048	20 819 642	8 258 839	20 409 654	98,0
lubelskie	19 665 373	46 000 000	19 754 109	46 034 247	100,2
lubuskie	1 909 048	4 956 030	1 888 501	4 863 245	98,3
łódzkie	12 368 862	28 784 889	12 431 941	28 911 068	100,5
małopolskie	17 691 752	39 802 591	17 790 489	39 938 559	100,4
mazowieckie	22 715 599	51 430 155	22 843 599	50 952 823	99,5
opolskie	3 404 549	8 746 189	3 374 338	8 703 988	99,4
podkarpackie	11 109 601	26 174 761	11 236 086	26 400 508	100,9
podlaskie	10 701 119	24 521 485	10 520 153	24 169 143	98,5
pomorskie	5 119 025	12 753 758	5 087 142	12 679 492	99,4
śląskie	4 397 372	10 820 988	4 421 354	10 867 528	100,5
świętokrzyskie	8 689 536	20 140 921	8 890 630	20 561 560	102,2
warmińsko-mazurskie	5 347 833	13 419 349	5 267 667	13 162 847	98,2
wielkopolskie	14 935 179	35 867 105	14 667 706	35 151 249	98,1
zachodniopomorskie	3 216 038	8 626 978	3 205 926	8 494 045	98,8

^{a)} Łącznie z należnościami z tytułu składek na ubezpieczenie społeczne za pomocników rolnika, w związku z wejściem w życie przepisów ustawy z dnia 13 kwietnia 2018 r. o zmianie ustawy o ubezpieczeniu społecznym rolników oraz niektórych innych ustaw (Dz. U. z 2018 r. poz. 858).

^{b)} Dane uwzględniają należności z tytułu składek na ubezpieczenie emerytalno-rentowe za osoby, pobierające świadczenie pielęgnacyjne lub specjalny zasiłek opiekuńczy albo zasiłek dla opiekuna, za które wójt, burmistrz, prezydent miasta opłaca składki na ubezpieczenie emerytalno-rentowe.

^{c)} Dane uwzględniają składki finansowane z budżetu państwa na ubezpieczenie emerytalno-rentowe za osoby sprawujące osobistą opiekę nad dzieckiem; uprawnienie do finansowania składek jest nierozdzielnie związane z wiekiem dziecka, nad którym sprawowana jest osobista opieka.

TABLICA 6.(27). LICZBA WYDANYCH DECYZJI O PODLEGANIU I USTANIU UBEZPIECZENIA SPOŁECZNEGO ROLNIKÓW W III KWARTALE 2018 R.

Wyszczególnienie	Liczba wydanych decyzji	
	o podleganiu ubezpieczeniu społecznemu rolników	o ustaniu ubezpieczenia społecznego rolników
OGÓŁEM	32 220	40 559
dolnośląskie	1 002	1 547
kujawsko-pomorskie	1 305	1 797
lubelskie	3 998	5 178
lubuskie	372	506
łódzkie	2 592	3 217
małopolskie	5 189	5 757
mazowieckie	3 566	4 519
opolskie	597	951
podkarpackie	3 559	4 112
podlaskie	1 851	2 213
pomorskie	878	1 119
śląskie	907	1 223
świętokrzyskie	2 049	2 820
warmińsko-mazurskie	865	1 080
wielkopolskie	2 873	3 678
zachodniopomorskie	617	842

VI. UBEZPIECZENIA ZDROWOTNE

TABLICA 1.(28). ROLNICY (WSPÓŁMAŁŻONKOWIE), DOMOWNICY, EMERYCI I RENCISCI PODLEGAJĄCY UBEZPIECZENIU ZDROWOTNEMU ORAZ CZŁONKOWIE ICH RODZIN – WE WRZEŚNIU 2018 R.

Wyszczególnienie	Ogółem	z tego:								członkowie rodzin emerytów i rencistów ^{b)}	członkowie rodzin rolników i domowników ^{b)}
		rolnicy prowadzący działalność rolniczą w gospodarstwach rolnych poniżej 6 ha przelicz. ^{a)}	domownicy rolników pracujący w gospodarstwach rolnych poniżej 6 ha przelicz. ^{a)}	rolnicy prowadzący działalność rolniczą w gospodarstwach rolnych 6 ha przelicz. i więcej	domownicy pracujący w gospodarstwach rolnych 6 ha przelicz. i więcej	rolnicy prowadzący gospodarstwo rolne i dział specjalny produkcji rolnej	rolnicy prowadzący wyłącznie działy specjalne produkcji rolnej	rolnicy prowadzący wyłącznie działy specjalne produkcji rolnej oraz pomocnicy rolników	emeryci i renciści		
Ogółem	2 404 535	661 333	99 913	400 065	52 703	13 332	3 623	13 689	1 159 877	635 512	29 909
dolnośląskie	89 265	20 685	3 016	17 123	2 739	563	167	696	44 276	17 548	949
kujawsko-pomorskie	144 003	22 063	1 938	37 500	4 118	574	156	303	77 351	32 576	2 106
lubelskie	307 341	84 086	8 221	57 350	5 449	601	54	995	150 585	82 313	4 083
lubuskie	31 527	7 246	1 095	5 497	906	309	117	55	16 302	6 594	407
łódzkie	200 866	55 451	6 227	32 426	4 079	1 188	184	1 339	99 972	46 724	1 627
małopolskie	239 072	96 798	30 333	12 454	1 927	847	135	191	96 387	86 931	3 857
mazowieckie	360 013	94 018	9 256	61 734	6 274	2 060	364	7 389	178 918	87 564	3 744
opolskie	51 645	11 369	2 144	11 608	2 146	286	87	26	23 979	15 178	364
podkarpackie	158 083	69 247	9 644	8 639	1 195	445	51	131	68 731	47 215	2 021
podlaskie	169 347	41 534	5 076	32 111	5 101	427	61	728	84 309	45 672	2 345
pomorskie	78 193	20 223	3 835	13 841	2 227	577	182	152	37 156	24 444	1 270
śląskie	70 070	21 922	3 339	7 254	1 115	1 101	473	68	34 798	14 905	714
świętokrzyskie	134 117	43 576	4 585	19 491	1 771	272	64	489	63 869	34 689	1 325
warmińsko-mazurskie	85 140	14 519	1 439	22 517	3 193	652	170	38	42 612	20 402	1 426
wielkopolskie	234 484	47 510	8 641	48 951	9 003	3 123	1 195	926	115 135	61 023	3 047
zachodniopomorskie	51 369	11 086	1 124	11 569	1 460	307	163	163	25 497	11 734	624

^{a)} Za rolników i domowników prowadzących działalność rolniczą w gospodarstwach rolnych poniżej 6 ha przeliczeniowych składka na ubezpieczenie zdrowotne finansowana jest z dotacji budżetowej.

^{b)} Za członków rodzin rolników, domowników i świadczeniobiorców nie jest odprowadzana składka na ubezpieczenie zdrowotne.

VI. UBEZPIECZENIA ZDROWOTNE

TABLICA 2.(29). SKŁADKI NA UBEZPIECZENIE ZDROWOTNE PRZEKAZANE DO NARODOWEGO FUNDUSZU ZDROWIA W OKRESIE TRZECH KWARTAŁÓW 2018 R.

Wyszczególnienie	Kwota w złotych
Ogółem	2 489 720 804
<i>z tego:</i>	
składka od emerytów i rencistów ^{a)}	1 054 126 828
składka za rolników i domowników ^{a)}	1 396 503 000
składka za pomocników rolnika ^{b)}	10 141 597
działy specjalne ^{b)}	29 215 080

^{a)} Dane w ujęciu kasowym.

^{b)} Dane w ujęciu memoriałowym.

VII. WYPADKI PRZY PRACY I CHOROBY ZAWODOWE ROLNIKÓW

TABLICA 1.(30). WYPADKI PRZY PRACY ROLNICZEJ I CHOROBY ZAWODOWE ROLNIKÓW W OKRESIE TRZECH KWARTAŁÓW 2018 R.

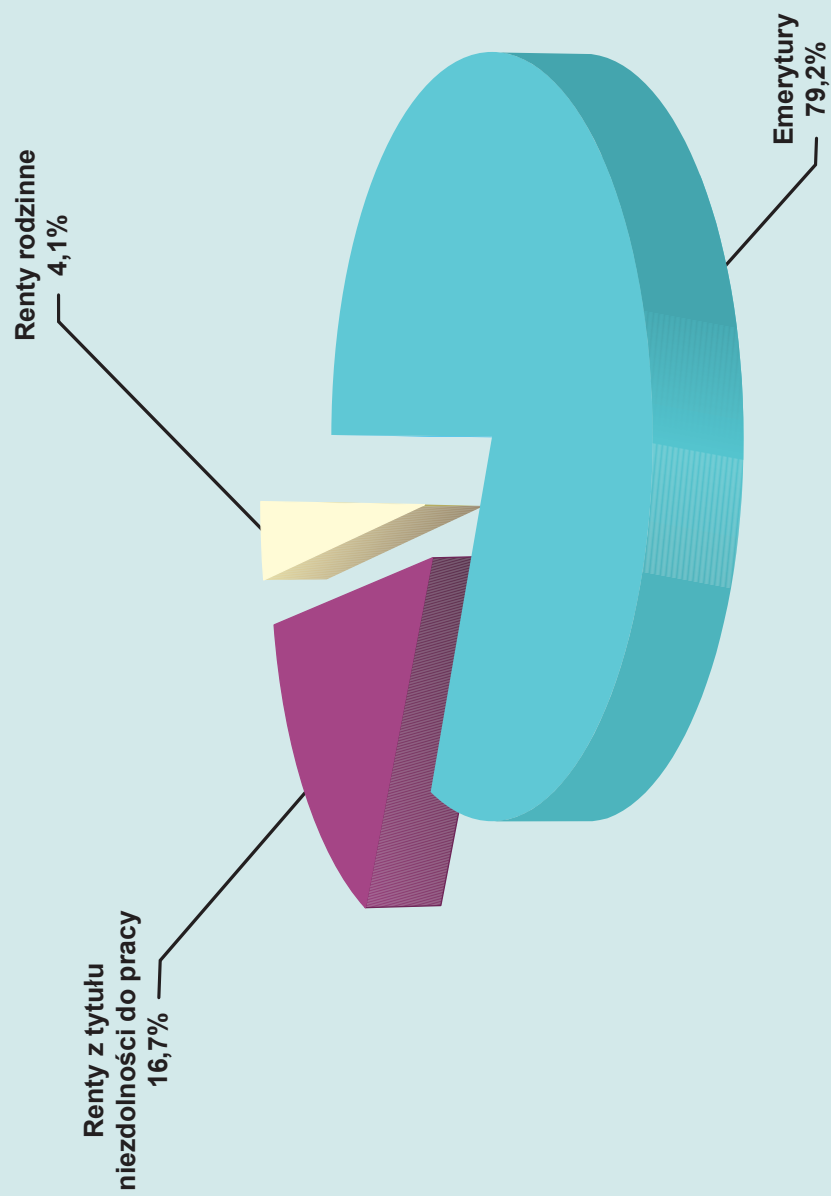
Wyszczególnienie	2017		2018			
	VII-IX	IV-VI	VII-IX	I-IX	VII-IX	
					VII-IX 2017=100	IV-VI 2018=100
WYPADKI PRZY PRACY ROLNICZEJ						
Liczba zdarzeń zgłoszonych w okresie sprawozdawczym jako wypadki przy pracy rolniczej	4 793	3 780	4 065	11 833	84,8	107,5
Liczba zdarzeń uznanych za wypadki przy pracy rolniczej w okresie sprawozdawczym	4 151	3 983	3 317	11 564	79,9	83,3
Liczba decyzji przyznających świadczenia	3 155	3 186	2 622	9 104	83,1	82,3
<i>w tym śmiertelnych</i>	15	14	17	58	113,3	121,4
Liczba decyzji odmawiających świadczenia	1 314	1 215	987	3 727	75,1	81,2
CHOROBY ZAWODOWE						
Liczba zgłoszonych wniosków o jednorazowe odszkodowanie	84	114	106	324	126,2	93,0
Liczba decyzji przyznających świadczenia	72	82	81	237	112,5	98,8
<i>w tym śmiertelnych</i>	-	-	-	-	x	x
Liczba decyzji odmawiających świadczenia	34	32	22	95	64,7	68,8

VII. WYPADKI PRZY PRACY I CHOROBY ZAWODOWE ROLNIKÓW

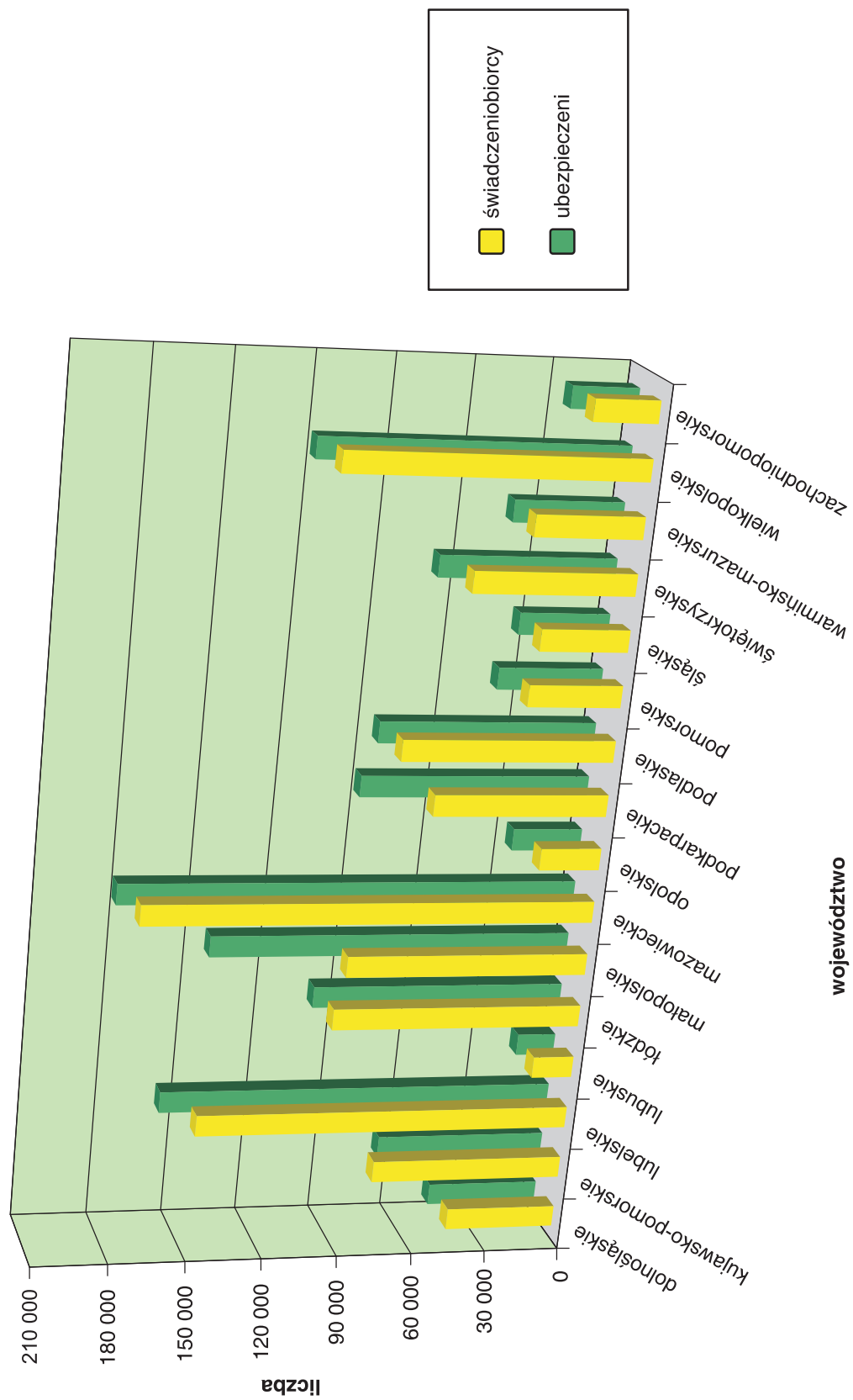
TABLICA 2.(31). WYPADKI I CHOROBY ZAWODOWE, Z TYTUŁU KTÓRYCH PRZYZNANO JEDNORAZOWE ODSZKODOWANIA W OKRESIE TRZECH KWARTAŁÓW 2018 R.

Wyszczególnienie	Liczba wypadków			Liczba wypadków ogółem według rodzajów zdarzeń					
	Ogółem	w tym śmiertelnych	na 1000 ubezpieczonych (wg decyzji przyznających jednorazowe odszkodowania)	Upadek osób	Upadek przedmiotów	Pochwylenie, uderzenie przez części ruchome maszyn i urządzeń	Uderzenie, przygniecenie, pogryzienie przez zwierzęta	Pozostałe	Liczba chorób zawodowych
OGÓŁEM	9 104	58	7,2	4 394	572	1 102	1 036	2 000	237
dolnośląskie	296	–	6,5	146	28	24	14	84	8
kujawsko-pomorskie	619	5	9,0	285	35	74	104	121	14
lubelskie	1 322	10	8,3	662	90	160	92	318	14
lubuskie	104	1	6,7	39	13	11	12	29	5
łódzkie	815	5	8,1	384	56	100	113	162	10
małopolskie	783	1	5,4	440	42	111	30	160	19
mazowieckie	1 136	9	6,2	553	68	154	125	236	26
opolskie	144	2	5,2	58	8	19	14	45	–
podkarpackie	587	5	6,4	334	35	80	28	110	6
podlaskie	772	6	9,0	296	49	86	187	154	59
pomorskie	357	1	8,6	174	16	49	40	78	5
śląskie	142	–	3,9	75	10	18	17	22	7
świętokrzyskie	467	4	6,7	250	24	66	31	96	7
warmińsko-mazurskie	356	1	8,2	164	18	19	61	94	42
wielkopolskie	1 079	7	8,9	476	73	114	157	259	9
zachodniopomorskie	125	1	4,8	58	7	17	11	32	6

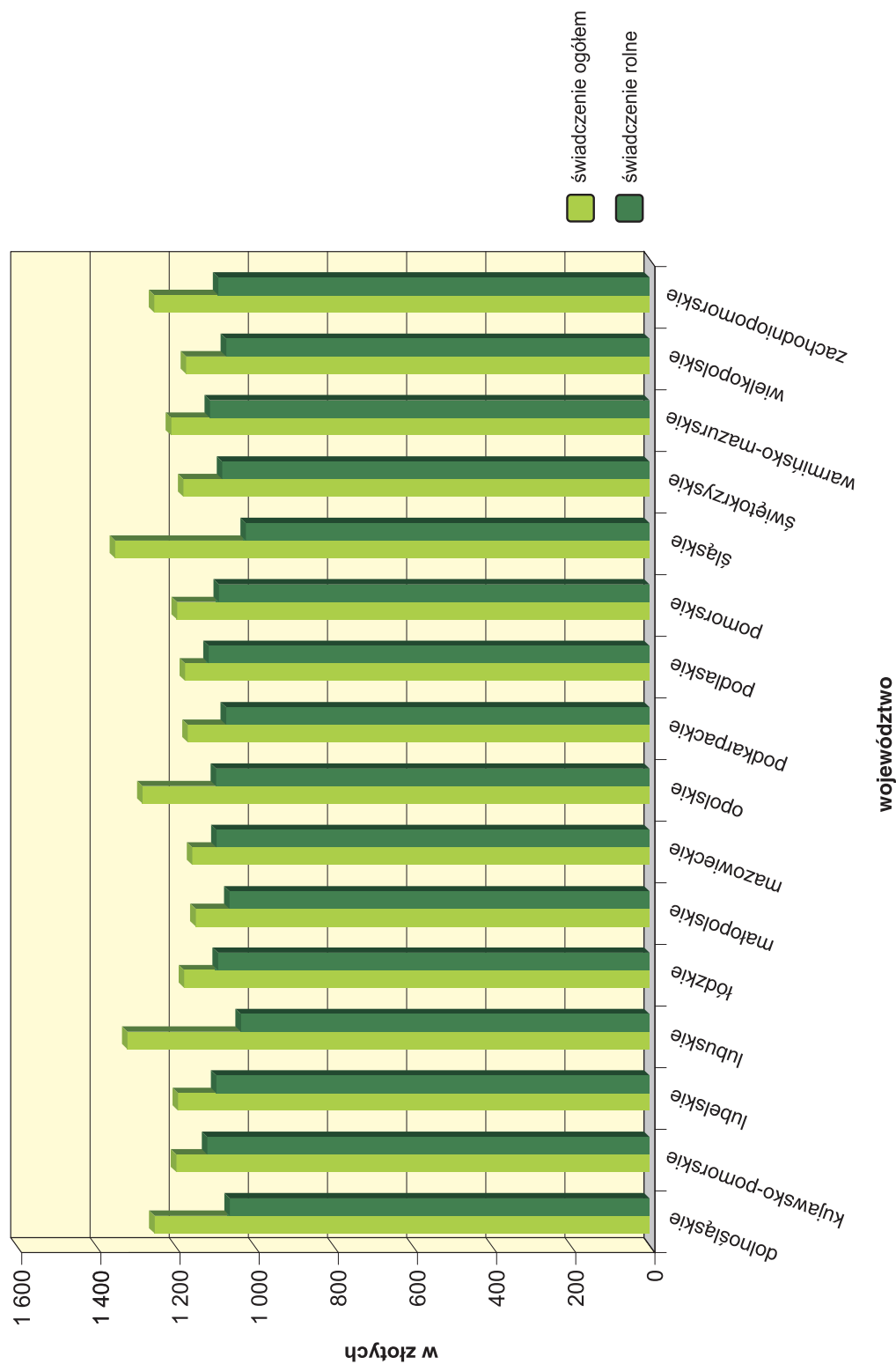
**WYKRES NR 1. STRUKTURA WYDATKÓW NA ŚWIADCZENIA FINANSOWANE Z FUNDUSZU EMERYTALNO-RENTOWEGO
W III KWARTALE 2018 R.**



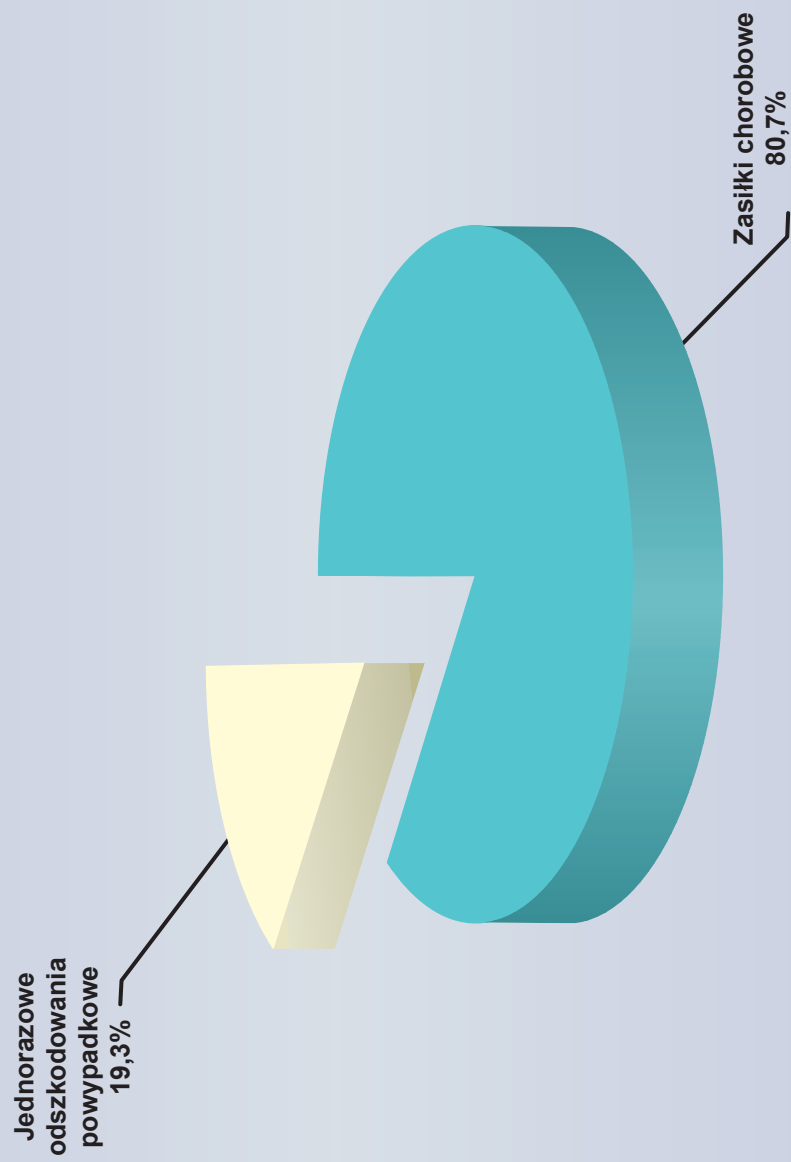
WYKRES NR 2. LICZBA ŚWIADCZENIOBIORCÓW NA TLE UBEZPIECZONYCH W III KWARTALE 2018 R.



WYKRES NR 3. PRZECIĘTNE ŚWIADCZENIA EMERYTALNO-RENTOWE WYPŁACONE PRZEZ KRUS W III KWARTALE 2018 R.



**WYKRES NR 4. STRUKTURA WYDATKÓW NA ŚWIADCZENIA FINANSOWANE Z FUNDUSZU SKŁADKOWEGO
W III KWARTALE 2018 R.**



WYKRES NR 5. WYPADKI PRZY PRACY ROLNICZEJ W OKRESIE TRZECH KWARTAŁÓW 2018 R.

