



KASA ROLNICZEGO UBEZPIECZENIA SPOŁECZNEGO

KWARTALNA INFORMACJA STATYSTYCZNA

II KWARTAŁ 2018 R.

WARSZAWA 2018 R.

SPIS TREŚCI

Uwagi wstępne	3
I. FUNDUSZ EMERYTALNO-RENTOWY	
TABL. 1. Przeciętna miesięczna liczba emerytur i rent według rodzajów świadczeń.....	7
TABL. 2. Przeciętna miesięczna liczba emerytur i rent w I półroczu 2018 r.	8
TABL. 3. Wydatki na świadczenia emerytalno-rentowe według rodzajów świadczeń.....	9
TABL. 4. Wydatki na świadczenia emerytalno-rentowe w I półroczu 2018 r.	10
TABL. 5. Przeciętne miesięczne świadczenie emerytalno-rentowe według rodzajów świadczeń	11
TABL. 6. Przeciętne miesięczne świadczenie emerytalno-rentowe w I półroczu 2018 r.	12
TABL. 7. Zasiłki macierzyńskie	13
TABL. 8. Zasiłki macierzyńskie w I półroczu 2018 r.	13
TABL. 9. Zasiłki pogrzebowe finansowane z funduszu emerytalno-rentowego	14
TABL. 10. Zasiłki pogrzebowe w I półroczu 2018 r.	14
II. ŚWIADCZENIA FINANSOWANE Z BUDŻETU PAŃSTWA	
TABL. 1.(11) Świadczenia finansowane z budżetu państwa, zlecone do wypłaty Kasie Rolniczego Ubezpieczenia Społecznego.....	15
III. EMERYTURY I RENTY REALIZOWANE PRZEZ KASĘ ROLNICZEGO UBEZPIECZENIA SPOŁECZNEGO	
TABL. 1.(12). Emerytury i renty.....	16
TABL. 2.(13). Emerytury i renty finansowane z FER, wypłacane obok świadczeń pracowniczych	17
TABL. 3.(14). Wnioski o przyznanie emerytur i rent według rodzajów świadczeń w I półroczu 2018 r. ...	17
TABL. 4.(15). Decyzje i umorzenia w sprawach o emerytury i renty według rodzajów świadczeń w I półroczu 2018 r.	18
TABL. 5.(16). Decyzje i umorzenia w sprawach o emerytury i renty w I półroczu 2018 r.	18
TABL. 6.(17). Wnioski o przyznanie emerytur i rent rolniczych rozpatrywane z zastosowaniem przepisów wspólnotowych UE w II kwartale 2018 r.	19
TABL. 7.(18). Decyzje w sprawach wniosków o emerytury i renty rolnicze podejmowane z zastosowaniem przepisów wspólnotowych UE w II kwartale 2018 r.	19
TABL. 8.(19). Świadczenia emerytalno-rentowe transferowane w II kwartale 2018 r. do poszczególnych państw UE/EFTA oraz do innych państw na podstawie umów dwustronnych przez jednostki organizacyjne KRUS.....	20
IV. FUNDUSZ SKŁADKOWY	
TABL. 1.(20). Zasiłki i jednorazowe odszkodowania powypadkowe	21
TABL. 2.(21). Zasiłki i jednorazowe odszkodowania powypadkowe w I półroczu 2018 r.	21
V. UBEZPIECZENIE SPOŁECZNE ROLNIKÓW	
TABL. 1.(22). Liczba płatników składek według stanu na 30 czerwca 2018 r.	22
TABL. 2.(23). Liczba ubezpieczonych w podziale na województwa według stanu na 30 czerwca 2018 r. ...	23
TABL. 3.(24). Liczba ubezpieczonych według stanu na 30 czerwca 2018 r.	24
TABL. 4.(25). Liczba ubezpieczonych i płatników składek (stan na koniec okresu).	24
TABL. 5.(26). Przypis i wpływy należności (w złotych) z tytułu składek na ubezpieczenie społeczne rolników w II kwartale 2018 r.	25
TABL. 6.(27). Liczba wydanych decyzji o podleganiu i ustaniu ubezpieczenia społecznego rolników w II kwartale 2018 r.	25

VI. UBEZPIECZENIA ZDROWOTNE

TABL. 1.(28). Rolnicy (współmałżonkowie), domownicy, emeryci i renciści podlegający ubezpieczeniu zdrowotnemu oraz członkowie ich rodzin w czerwcu 2018 r.....	26
TABL. 2.(29). Składki na ubezpieczenie zdrowotne przekazane do Narodowego Funduszu Zdrowia w I półroczu 2018 r.....	27

VII. WYPADKI PRZY PRACY I CHOROBY ZAWODOWE ROLNIKÓW

TABL. 1.(30). Wypadki przy pracy rolniczej i choroby zawodowe rolników w I półroczu 2018 r.	27
TABL. 2.(31). Wypadki i choroby zawodowe, z tytułu których przyznano jednorazowe odszkodowania w I półroczu 2018 r.....	28

WYKRESY

1. Struktura wydatków na świadczenia finansowane z Funduszu Emerytalno-Rentowego w II kwartale 2018 r.....	29
2. Liczba świadczeniobiorców na tle ubezpieczonych w II kwartale 2018 r.	31
3. Przeciętne świadczenia emerytalno-rentowe wypłacone przez KRUS w II kwartale 2018 r.	33
4. Struktura wydatków na świadczenia finansowane z Funduszu Składkowego w II kwartale 2018 r.	35
5. Wypadki przy pracy rolniczej w I półroczu 2018 r.....	37

UWAGI WSTĘPNE

1. Publikacja zawiera informacje statystyczne o realizacji ustawy z dnia 20 grudnia 1990 r. o ubezpieczeniu społecznym rolników (Dz. U. z 2017 r. poz. 2336, z późn. zm.) zwanej dalej ustawą. Kwartalna informacja przedstawia dane z zakresu świadczeń pieniężnych z ubezpieczenia emerytalno-rentowego, ubezpieczenia wypadkowego, chorobowego i macierzyńskiego oraz świadczeń pozaubezpieczeniowych.
2. W dziale **Fundusz Emerytalno-Rentowy** zamieszczono świadczenia pieniężne z ubezpieczenia emerytalno-rentowego, czyli emerytury, renty, zasiłki macierzyńskie i zasiłki pogrzebowe. Kwota wypłat świadczeń emerytalno-rentowych oznacza kwotę łącznie z zaliczką na podatek dochodowy, składką na ubezpieczenie zdrowotne oraz z dodatkami pielęgnacyjnymi, dla sierot zupełnych, za tajne nauczanie i z tytułu pracy przymusowej po 1 września 1939 r. Kwota uwzględnia poza należnymi bieżącymi świadczeniami wypłaty wyrównawcze za okresy wsteczne. Nie obejmuje ona kwoty należnych świadczeń z innych systemów ubezpieczeniowych, wypłacanych w tzw. zbiegu obok emerytury i renty rolnej.

Zasiłek macierzyński od 1 stycznia 2016 r. jest świadczeniem z ubezpieczenia emerytalno-rentowego wypłacanym na podstawie art. 35a i art. 35b ustawy z dnia 20 grudnia 1990 r. o ubezpieczeniu społecznym rolników (Dz. U. z 2017 r. poz. 2336, z późn. zm.) zgodnie z wprowadzonymi zmianami art. 4 oraz art. 20 ustawy z dnia 24 lipca 2015 r. o zmianie ustawy o świadczeniach rodzinnych oraz niektórych innych ustaw (Dz. U. z 2015 r., poz. 1217). Zasiłek macierzyński przysługuje osobie objętej ubezpieczeniem emerytalno-rentowym z mocy ustawy lub na wniosek.
3. W dziale **Świadczenia finansowane z budżetu państwa** zaprezentowano dane o:
 - świadczeniach finansowanych z odrębnego rozdziału wydatków budżetu państwa 75313 (do końca 2006 r. były one wypłacane z FER i podlegały refundacji z dotacji celowej budżetu państwa),
 - rentach socjalnych.

Z odrębnego rozdziału wydatków budżetu państwa finansowane są:

 - a) świadczenia pieniężne inwalidów wojennych, wojskowych i osób represjonowanych,
 - b) zasiłki pogrzebowe wypłacone po osobach pobierających świadczenia wymienione w pkt. a) i członkach ich rodzin,
 - c) ryczałty energetyczne, dodatki kombatanckie, świadczenia pieniężne dla żołnierzy zastępczej służby wojskowej, świadczenia pieniężne dla osób deportowanych, dodatki kompensacyjne oraz świadczenia pieniężne dla cywilnych niewidomych ofiar działań wojennych.

Rentę socjalną przyznaje Zakład Ubezpieczeń Społecznych, który jest dysponentem środków przyznanych przez budżet państwa na finansowanie rent socjalnych. W przypadku, gdy uprawnienia do renty rodzinnej zostały ustalone przez KRUS, Kasa wypłaca rentę socjalną w zbiegu z rentą rodzinną. Zakład dokonuje zwrotu kosztów związanych z wypłatą rent socjalnych. W tablicy 1.(11). kwoty wypłat rent socjalnych wykazane są bez kwoty rent rodzinnych finansowanych z funduszu emerytalno-rentowego.
4. W kolejnym dziale zawarto informacje dotyczące m.in. wypłat i przyznania świadczeń emerytalno-rentowych.

Kwoty wypłat w tablicy 1.(12). wykazywane są łącznie z wypłatami z innych systemów ubezpieczeniowych w przypadku zbiegu uprawnień do świadczeń z tych systemów z uprawnieniami do świadczeń z funduszu emerytalno-rentowego.

Świadczenia pracownicze wypłacane obok świadczenia rolniczego, finansowane są z Funduszu Ubezpieczeń Społecznych, którym dysponuje Zakład Ubezpieczeń Społecznych.

Przez decyzję zamienną należy rozumieć każdą decyzję dotyczącą aktualnie pobieranego świadczenia emerytalno-rentowego.

W związku z akcesją Polski do Unii Europejskiej, KRUS realizuje zadania wynikające z przepisów Rozporządzeń Parlamentu Europejskiego i Rady (WE) 883/2004 i 987/2009 w sprawie koordynacji systemów zabezpieczenia społecznego.

Zadania te realizuje Centrala KRUS jako instytucja łącznikowa oraz wytypowane jednostki organizacyjne KRUS, pełniące funkcję instytucji właściwych w postępowaniu międzynarodowym, są to: OR Kraków – Wydział Świadczeń Zagranicznych w Nowym Sączu oraz OR Poznań – PT Ostrów Wielkopolski.
5. Świadczeniami pieniężnymi z ubezpieczenia wypadkowego, chorobowego i macierzyńskiego są:
 - a) jednorazowe odszkodowania z tytułu stałego lub długotrwałego uszczerbku na zdrowiu albo śmierci wskutek wypadku przy pracy rolniczej lub rolniczej choroby zawodowej,
 - b) zasiłek chorobowy.

6. W dziale **Ubezpieczenie Społeczne Rolników** prezentowane są dane dotyczące liczby płatników składek oraz ubezpieczonych, przypisu i wpływów należności z tytułu składek na ubezpieczenie społeczne rolników.

W ubezpieczeniu społecznym rolników występują dwa rodzaje ubezpieczeń:

- **ubezpieczenie wypadkowe, chorobowe i macierzyńskie**; świadczenia z tego ubezpieczenia finansowane są z funduszu składkowego,
- **ubezpieczenie emerytalno-rentowe**; świadczenia z tego ubezpieczenia finansowane są z funduszu emerytalno-rentowego.

W ramach każdego z tych ubezpieczeń występuje **ubezpieczenie obowiązkowe i ubezpieczenie dobrowolne**.

Ubezpieczeniu społecznemu rolników z mocy ustawy (obowiązkowo) w pełnym zakresie wypadkowym, chorobowym i macierzyńskim oraz emerytalno-rentowym podlega:

- **rolnik**, to jest pełnoletnia osoba fizyczna, zamieszkująca i prowadząca na terytorium Rzeczypospolitej Polskiej, osobiście i na własny rachunek działalność rolniczą w pozostającym w jej posiadaniu gospodarstwie rolnym o powierzchni powyżej 1 ha przeliczeniowego użytków rolnych lub dział specjalny produkcji rolnej w rozumieniu przepisów ustawy o ubezpieczeniu społecznym rolników, w tym również w ramach grupy producentów rolnych,
- **małżonek** ww. rolnika, do którego stosuje się przepisy ustawy dotyczące ubezpieczenia rolnika,
- **domownik**, osoba bliska rolnikowi, która ukończyła 16 lat, pozostaje z rolnikiem we wspólnym gospodarstwie domowym lub zamieszkuje na terenie jego gospodarstwa rolnego albo w bliskim sąsiedztwie i stale pracuje w tym gospodarstwie rolnym i nie jest związana z rolnikiem stosunkiem pracy, jeżeli rolnik ten, jego małżonek i domownik nie podlegają innemu ubezpieczeniu społecznemu i nie mają ustalonego prawa do emerytury lub renty albo nie mają ustalonego prawa do świadczeń z ubezpieczeń społecznych.

Ubezpieczeniu wypadkowemu, chorobowemu i macierzyńskiemu z mocy ustawy w zakresie ograniczonym do jednorazowego odszkodowania z tytułu stałego lub długotrwałego uszczerbku na zdrowiu albo śmierci wskutek wypadku przy pracy rolniczej lub rolniczej choroby zawodowej podlega pomocnik rolnika, czyli pełnoletnia osoba świadcząca odpłatnie pomoc rolnikowi przy zbiorach chmielu, owoców, warzyw, tytoniu, ziół i roślin zielarskich na podstawie umowy o pomocy przy zbiorach.

- posiadająca obywatelstwo polskie,
- uprawniona do wykonywania pracy na terytorium Rzeczypospolitej Polskiej na podstawie art. 87 ustawy z dnia 20 kwietnia 2004 r. o promocji zatrudnienia i instytucjach rynku pracy (Dz. U. z 2017 r. poz. 1065, z późn. zm.) lub zwolniona na podstawie przepisów szczególnych z obowiązku posiadania zezwolenia na pracę.

Ponadto ubezpieczeniu emerytalno-rentowemu z mocy ustawy podlega:

- osoba pobierająca rentę strukturalną współfinansowaną ze środków Sekcji Gwarancji Europejskiego Funduszu Orientacji i Gwarancji Rolnej,
- małżonek ww. osoby, jeżeli renta strukturalna jest wypłacana wraz z dodatkiem na tego małżonka.

Ubezpieczeniem społecznym rolników na wniosek (dobrowolnie) obejmuje się innego rolnika lub domownika, który nie spełnia warunków do obowiązkowego podlegania ubezpieczeniu, jeżeli działalność rolnicza stanowi stałe źródło jego utrzymania, a także osobę, która będąc rolnikiem przeznaczyła grunty prowadzonego gospodarstwa rolnego do zalesienia na zasadach określonych w odrębnych przepisach, przy czym:

- rolnik prowadzący działalność rolniczą w gospodarstwie rolnym o powierzchni nieprzekraczającej 1 ha przeliczeniowego, a także jego domownik oraz osoba, która przeznaczyła grunty rolne do zalesienia, jeśli nie podlegają innemu ubezpieczeniu społecznemu i nie mają ustalonego prawa do emerytury lub renty albo do świadczeń z ubezpieczeń społecznych, mogą przystąpić na wniosek do ubezpieczenia w pełnym zakresie wypadkowym, chorobowym i macierzyńskim oraz emerytalno-rentowym bądź tylko do ubezpieczenia wypadkowego, chorobowego i macierzyńskiego,
- rolnicy i domownicy oraz osoby, które przeznaczyły grunty gospodarstwa rolnego do zalesienia, podlegające innemu ubezpieczeniu społecznemu lub posiadające prawo do emerytury bądź renty albo do świadczeń z ubezpieczeń społecznych mogą przystąpić jedynie na wniosek w ograniczonym zakresie do ubezpieczenia wypadkowego, chorobowego i macierzyńskiego z prawem do jednorazowego odszkodowania z tytułu wypadku przy pracy rolniczej.

Ponadto ubezpieczeniem emerytalno-rentowym na wniosek obejmuje się:

- osobę, która podlegała ubezpieczeniu jako rolnik, zaprzestała prowadzenia działalności rolniczej nie nabywając prawa do emerytury lub renty z ubezpieczenia, jeżeli podlegała ubezpieczeniu emerytalno-rentowemu przez okres co najmniej 12 lat i 6 miesięcy,

- osobę pobierającą rentę rolniczą z tytułu niezdolności do pracy, jako rentę okresową,
- osobę, która podlegała ubezpieczeniu jako rolnik lub domownik i zaprzestała prowadzenia działalności rolniczej lub pracy w gospodarstwie rolnym w związku z nabyciem prawa do świadczenia pielęgnacyjnego lub specjalnego zasiłku opiekuńczego na podstawie ustawy z dnia 28 listopada 2003 r. o świadczeniach rodzinnych, albo zasiłku dla opiekuna na podstawie ustawy z dnia 4 kwietnia 2014 r. o ustaleniu i wypłacie zasiłków dla opiekunów przez okres pobierania tego świadczenia albo zasiłku, do czasu uzyskania 25-letniego okresu ubezpieczenia emerytalno-rentowego. Składkę z tego tytułu opłaca wójt, burmistrz lub prezydent miasta, który wydał decyzję przyznającą prawo do świadczenia pielęgnacyjnego, specjalnego zasiłku opiekuńczego lub zasiłku dla opiekuna.

Za rolnika lub domownika oraz za osobę będącą członkiem rodziny rolnika lub domownika w związku ze sprawowaniem osobistej opieki nad dzieckiem składka na ubezpieczenie emerytalno-rentowe jest finansowana z dotacji budżetu państwa przez okres do 3 lat, nie dłużej jednak niż do ukończenia przez dziecko 5 roku życia, a w przypadku sprawowania opieki nad dzieckiem niepełnosprawnym przez okres 6 lat, nie dłużej jednak niż do ukończenia przez dziecko 18 roku życia, pod warunkiem złożenia wniosku w tej sprawie i spełnienia warunków określonych w ustawie o ubezpieczeniu społecznym rolników.

Podział prezentowanej liczby płatników składek i ubezpieczonych według funduszy wynika z istnienia dwóch rodzajów i możliwości ich objęcia:

- wyłącznie z ubezpieczeniem wypadkowym, chorobowym i macierzyńskim,
- wyłącznie z ubezpieczeniem emerytalno-rentowym,
- obydwoma rodzajami ubezpieczeń łącznie.

Pod pojęciem **płatnika składek** należy rozumieć osobę lub podmiot tj. wójta, burmistrza, prezydenta miasta opłacającą/y składki na ubezpieczenie społeczne, za co najmniej jednego ubezpieczonego (płatnik czynny) oraz osobę lub podmiot nie będącą/y aktualnie płatnikiem czynnym, ale posiadającą/y zadłużenie z tytułu nieopłaconych składek na ubezpieczenie.

Przypis należności z tytułu składek na ubezpieczenie jest to obciążenie kont płatników składek kwotami miesięcznych składek, odsetek za zwłokę i kosztów upomnień od opłaconych po terminie składek na ubezpieczenie: wypadkowe, chorobowe i macierzyńskie oraz emerytalno-rentowe.

Wpływy należności z tytułu składek na ubezpieczenie są to kwoty opłaconych składek i odsetek za zwłokę, kosztów upomnień, przeniesienia nadpłat przedawnionych na różne dochody, uznanie wypłat, zwrot świadczeń nienależnie pobranych, którymi pokryto należności.

Przypis i wpływy należności z tytułu składek na ubezpieczenie społeczne ogółem jest to odpowiednio suma przypisanych i opłaconych należności składkowych na fundusz składkowy oraz fundusz emerytalno-rentowy.

Wskaźnik ściągłości jest to stosunek procentowy wpływów należności ogółem do przypisu należności ogółem.

Przez należności z tytułu składek – rozumie się składki, należne od nich odsetki i koszty upomnienia.

7. Kolejny dział **Ubezpieczenie zdrowotne** obejmuje informacje statystyczne dotyczące realizowanych przez KRUS zadań na podstawie ustawy z dnia 27 sierpnia 2004 r. o świadczeniach opieki zdrowotnej finansowanych ze środków publicznych (Dz. U. z 2018 r. poz. 1510, z późn. zm.).

Zasady wymierzania składek na ubezpieczenie zdrowotne rolników (ich małżonków i domowników) od 1 stycznia 2017 r. są uregulowane przepisami ww. ustawy z dnia 27 sierpnia 2004 r. Za rolników objętych ubezpieczeniem zdrowotnym, którzy prowadzą działalność rolniczą na gruntach rolnych poniżej 6 ha przeliczeniowych oraz za domowników, składki na ubezpieczenie zdrowotne finansowane są przez budżet państwa, a od 6 ha przeliczeniowych użytków rolnych płatnikiem składki zdrowotnej jest rolnik.

Natomiast rolnicy, prowadzący działalność rolniczą w ramach działów specjalnych w rozumieniu przepisów ustawy o ubezpieczeniu społecznym rolników, zobowiązani są opłacać składkę zdrowotną indywidualnie od zadeklarowanej podstawy wymiaru składki, odpowiadającej:

- dochodowi ustalonemu dla opodatkowania podatkiem dochodowym od osób fizycznych, w kwocie nie niższej jednak niż kwota odpowiadająca wysokości minimalnego wynagrodzenia, bądź:
- minimalnemu wynagrodzeniu w przypadku prowadzenia działalności nie podlegającej opodatkowaniu podatkiem dochodowym od osób fizycznych.

Składka na ubezpieczenie zdrowotne za pomocnika rolnika wynosi 9 % od kwoty podstawy wymiaru stanowiącej 33,4 % przeciętnego miesięcznego wynagrodzenia w sektorze przedsiębiorstw w czwartym kwartale roku poprzedniego, włącznie z wypłatami z zysku.

Składka zdrowotna za osoby posiadające prawo do świadczeń dla inwalidów wojennych, wojskowych i osób represjonowanych, nie opodatkowanych oraz za osoby, które utraciły wzrok w wyniku działań wojennych w latach 1939-1945 lub eksplozji niewypałów i niewybuchów pozostałych po tych działaniach, otrzymujących dochody z tytułu emerytury lub renty zwolnione z podatku dochodowego od osób fizycznych na podstawie odrębnych przepisów są finansowane z budżetu państwa.

Składka zdrowotna za emerytów i rencistów wynosi 9% podstawy wymiaru, z czego ubezpieczony finansuje składkę w wysokości 1,25% podstawy z kwoty netto emerytury lub renty (z wyłączeniem dodatków, zasiłków, świadczeń pieniężnych i ryczałtu energetycznego, ekwiwalentu pieniężnego z tytułu prawa do bezpłatnego węgla oraz do deputatu węglowego). Natomiast składka pomniejszająca zaliczkę na podatek dochodowy stanowi 7,75% podstawy.

8. W dziale **Wypadki przy pracy w gospodarstwach rolnych** prezentowane są statystyki dotyczące wypadków związanych z przyznaniem jednorazowego odszkodowania oraz chorób zawodowych.

Za **wypadek przy pracy rolniczej** uważa się nagłe zdarzenie wywołane przyczyną zewnętrzną, które nastąpiło podczas wykonywania czynności związanych z prowadzeniem działalności rolniczej albo pozostających w związku z wykonywaniem tych czynności:

- na terenie gospodarstwa rolnego, które ubezpieczony prowadzi lub w którym stale pracuje, albo na terenie gospodarstwa domowego bezpośrednio związanego z tym gospodarstwem rolnym lub
- w drodze ubezpieczonego z mieszkania do gospodarstwa rolnego, albo w drodze powrotnej lub
- podczas wykonywania poza terenem gospodarstwa rolnego zwykłych czynności związanych z prowadzeniem działalności rolniczej lub w związku z wykonywaniem tych czynności lub
- w drodze do miejsca wykonywania czynności, o których mowa w tiret trzecim albo w drodze powrotnej.

Ubezpieczonemu rolnikowi i domownikowi, który doznał stałego lub długotrwałego uszczerbku na zdrowiu wskutek wypadku przy pracy rolniczej lub rolniczej choroby zawodowej lub członkom rodziny ubezpieczonego zmarłego wskutek wypadku przy pracy rolniczej, przysługuje jednorazowe odszkodowanie powypadkowe.

Jednorazowe odszkodowania z tytułu stałego lub długotrwałego uszczerbku na zdrowiu albo śmierci wskutek wypadku przy pracy rolniczej lub rolniczej choroby zawodowej ustala się w myśl art. 13 ust. 1 ustawy, proporcjonalnie do określonego procentowo stałego lub długotrwałego uszczerbku na zdrowiu.

Za stały uszczerbek na zdrowiu uznaje się takie naruszenie sprawności organizmu, które powoduje upośledzenie jego czynności nie rokujące poprawy. Za długotrwały uszczerbek uznaje się takie naruszenie sprawności organizmu, które spowodowało upośledzenie czynności organizmu na okres przekraczający 6 miesięcy, mogące jednak ulec poprawie.

Jednorazowe odszkodowanie nie przysługuje ubezpieczonemu, jeżeli:

- spowodował wypadek umyślnie albo wskutek rażącego niedbalstwa,
- będąc w stanie nietrzeźwości lub będąc pod wpływem środków odurzających, substancji psychotropowych lub innych środków o podobnym działaniu, sam w znacznym stopniu przyczynił się do wypadku.

Ze względu na zaokrąglenia danych, w niektórych przypadkach sumy składników mogą różnić się od podanych wielkości „ogółem” lub „razem”.

OBJAŚNIENIA ZNAKÓW UMOWNYCH

Kreska (—) – zjawisko nie wystąpiło,

Zero (0) – zjawisko istniało w wielkości mniejszej od 0,5,

(0,0) – zjawisko istniało w wielkości mniejszej od 0,05,

Kropka (.) – zupełny brak informacji albo brak informacji wiarygodnych,

Znak (x) – wypełnienie pozycji jest niemożliwe i niecelowe,

„w tym” – oznacza, że nie podaje się wszystkich składników sumy.

I. FUNDUSZ EMERYTALNO-RENTOWY

TABLICA 1. PRZECIĘTNA MIESIĘCZNA LICZBA EMERYTUR I RENT WEDŁUG RODZAJÓW ŚWIADCZEŃ

Wyszczególnienie	2017		2018			
	IV-VI	I-III	IV-VI	I-VI	IV-VI	
	w liczbach bezwzględnych				IV-VI 2017=100	I-III 2018=100
OGÓŁEM						
EMERYTURY I RENTY RAZEM	1 176 989	1 171 242	1 163 057	1 167 150	98,8	99,3
Emerytury	917 135	924 426	918 420	921 423	100,1	99,4
Renty	259 731	246 702	244 527	245 615	94,1	99,1
GBRZ ^{a)}	123	114	110	112	89,4	96,5
EMERYTURY ^{b)}						
EMERYTURY RAZEM	917 135	924 426	918 420	921 423	100,1	99,4
<i>w tym emerytury wcześniejsze</i>	72 041	73 503	71 845	72 674	99,7	97,7
Emerytury rolnicze	721 044	745 805	746 914	746 360	103,6	100,1
Emerytury za przekazane gospodarstwo rolne Państwu	32 363	29 308	28 030	28 669	86,6	95,6
Emerytury za przekazane gospodarstwo rolne następcy	160 416	145 936	140 159	143 048	87,4	96,0
Emerytury nie związane z przekazaniem gospodarstwa rolnego	3 313	3 377	3 317	3 347	100,1	98,2
RENTY Z TYTUŁU NIEZDOLNOŚCI DO PRACY						
RENTY Z TYTUŁU NIEZDOLNOŚCI DO PRACY RAZEM	214 758	202 872	200 666	201 769	93,4	98,9
<i>w tym renty z tytułu niezdolności do pracy wypadkowe</i>	13 143	12 959	12 899	12 929	98,1	99,5
Renty rolnicze z tytułu niezdolności do pracy	210 326	199 182	197 098	198 140	93,7	99,0
Renty z tytułu niezdolności do pracy za przekazane gospodarstwo rolne Państwu	493	353	340	346	69,0	96,3
Renty z tytułu niezdolności do pracy za przekazane gospodarstwo rolne następcy	1 054	854	820	837	77,8	96,0
Renty z tytułu niezdolności do pracy nie związane z przekazaniem gospodarstwa rolnego	2 884	2 483	2 409	2 446	83,5	97,0
RENTY RODZINNE						
RENTY RODZINNE RAZEM	44 973	43 830	43 861	43 846	97,5	100,1
<i>w tym renty rodzinne wypadkowe</i>	1 096	1 021	1 017	1 019	92,8	99,6
Renty rodzinne rolnicze	43 098	42 020	42 079	42 050	97,6	100,1
Renty rodzinne za przekazane gospodarstwo rolne Państwu	443	423	412	418	93,0	97,4
Renty rodzinne za przekazane gospodarstwo rolne następcy	1 012	979	966	973	95,5	98,7
Renty rodzinne nie związane z przekazaniem gospodarstwa rolnego	420	407	404	406	96,2	99,3

^{a)} Świadczenie rolne w wysokości 50% ze względu na uprawnienia do świadczeń pracowniczych zbiegających się ze świadczeniami zagranicznymi.

^{b)} Łącznie z emeryturami finansowanymi z FER, a wypłaconymi przez MON, MSWiA, MS.

I. FUNDUSZ EMERYTALNO-RENTOWY

TABLICA 2. PRZECIĘTNA MIESIĘCZNA LICZBA EMERYTUR I RENT W I PÓŁROCZU 2018 R.

Wyszczególnienie	Ogółem ^{a)}	w tym – otrzymujący:				
		emerytury	renty			
			z tytułu niezdolności do pracy		rodzinne	
			ogółem	w tym wypadkowe	ogółem	w tym wypadkowe
OGÓŁEM	1 167 150	921 423 ^{b)}	201 769	12 929	43 846	1 019
dolnośląskie	44 542	34 620	8 202	528	1 710	23
kujawsko-pomorskie	77 170	60 274	14 265	1 095	2 628	81
lubelskie	150 872	119 528	26 099	1 604	5 245	134
lubuskie	16 631	12 613	3 398	203	614	10
łódzkie	100 385	84 382	12 253	1 002	3 748	84
małopolskie	96 650	67 113	25 946	1 199	3 571	79
mazowieckie	179 076	146 813	25 048	1 758	7 215	153
opolskie	24 320	20 921	2 601	200	795	18
podkarpackie	69 650	53 757	13 485	668	2 405	33
podlaskie	84 268	69 561	11 653	786	3 053	90
pomorskie	37 098	27 414	8 047	490	1 637	30
śląskie	35 226	28 788	5 293	370	1 091	30
świętokrzyskie	63 992	51 729	9 822	714	2 441	62
warmińsko-mazurskie	42 688	32 494	8 218	558	1 976	48
wielkopolskie	118 007	90 533	22 740	1 465	4 726	125
zachodniopomorskie	25 535	19 843	4 699	289	991	19

^{a)} Łącznie z GBRZ.

^{b)} Łącznie z emeryturami finansowanymi z FER, a wypłaconymi przez MON, MSWiA, MS.

I. FUNDUSZ EMERYTALNO-RENTOWY

TABLICA 3. WYDATKI NA ŚWIADCZENIA EMERYTALNO-RENTOWE WEDŁUG RODZAJÓW ŚWIADCZEŃ a) b) c)

Wyszczególnienie	2017		2018			
	IV-VI	I-III	IV-VI	I-VI	IV-VI	
	w tysiącach złotych				IV-VI 2017=100	I-III 2018=100
OGÓŁEM						
EMERYTURY I RENTY RAZEM	3 859 524,5	3 885 064,5	3 927 615,6	7 812 680,0	101,8	101,1
Emerytury	3 015 945,9	3 070 666,3	3 107 836,2	6 178 502,4	103,0	101,2
Renty	843 410,2	814 243,4	819 629,5	1 633 872,9	97,2	100,7
GBRZ ^{d)}	168,4	154,8	149,9	304,7	89,0	96,8
EMERYTURY ^{e)}						
EMERYTURY RAZEM	3 015 945,9	3 070 666,3	3 107 836,2	6 178 502,4	103,0	101,2
<i>w tym emerytury wcześniejsze</i>	208 884,2	228 510,8	218 734,4	447 245,2	104,7	95,7
Emerytury rolnicze	2 430 456,2	2 550 192,8	2 586 583,0	5 136 775,8	106,4	101,4
Emerytury za przekazane gospodarstwo rolne Państwu	91 899,4	79 250,5	80 411,7	159 662,2	87,5	101,5
Emerytury za przekazane gospodarstwo rolne następcy	482 064,1	429 489,6	429 120,7	858 609,3	89,0	99,9
Emerytury nie związane z przekazaniem gospodarstwa rolnego	11 526,2	11 733,5	11 720,6	23 454,1	101,7	99,9
RENTY Z TYTUŁU NIEZDOLNOŚCI DO PRACY						
RENTY Z TYTUŁU NIEZDOLNOŚCI DO PRACY RAZEM	682 829,4	654 914,6	657 906,0	1 312 820,6	96,3	100,5
<i>w tym renty z tytułu niezdolności do pracy wypadkowe</i>	43 970,6	43 530,3	44 113,8	87 644,1	100,3	101,3
Renty rolnicze z tytułu niezdolności do pracy	669 343,4	643 612,3	646 772,8	1 290 385,1	96,6	100,5
Renty z tytułu niezdolności do pracy za przekazane gospodarstwo rolne Państwu	1 399,0	1 009,2	983,6	1 992,8	70,3	97,5
Renty z tytułu niezdolności do pracy za przekazane gospodarstwo rolne następcy	2 898,6	2 319,5	2 257,5	4 577,0	77,9	97,3
Renty z tytułu niezdolności do pracy nie związane z przekazaniem gospodarstwa rolnego	9 188,3	7 973,6	7 892,0	15 865,7	85,9	99,0
RENTY RODZINNE						
RENTY RODZINNE RAZEM	160 580,8	159 328,8	161 723,5	321 052,3	100,7	101,5
<i>w tym renty rodzinne wypadkowe</i>	4 055,0	3 885,9	3 902,8	7 788,8	96,2	100,4
Renty rodzinne rolnicze	152 708,2	151 630,9	153 990,5	305 621,4	100,8	101,6
Renty rodzinne za przekazane gospodarstwo rolne Państwu	1 964,7	1 902,0	1 881,8	3 783,9	95,8	98,9
Renty rodzinne za przekazane gospodarstwo rolne następcy	4 301,2	4 218,1	4 242,0	8 460,1	98,6	100,6
Renty rodzinne nie związane z przekazaniem gospodarstwa rolnego	1 606,6	1 577,8	1 609,1	3 186,9	100,2	102,0

^{a)} Bez wypłat z innych systemów ubezpieczeniowych w przypadku zbiegu uprawnień do świadczeń z tych systemów z uprawnieniami do świadczeń z funduszu emerytalno-rentowego.

^{b)} Łącznie z wypłatami dokonywanymi na podstawie art. 25 ust. 4 w związku z art. 25 ust. 2a ustawy o ubezpieczeniu społecznym rolników, lecz bez potrąceń nieprzekazywanych.

^{c)} Wydatki prezentowane w kwotach brutto.

^{d)} Świadczenie rolne w wysokości 50% ze względu na uprawnienia do świadczeń pracowniczych zbiegających się ze świadczeniami zagranicznymi.

^{e)} Łącznie z emeryturami finansowanymi z FER, a wypłaconymi przez MON, MSWiA, MS.

I. FUNDUSZ EMERYTALNO-RENTOWY

TABLICA 4. WYDATKI NA ŚWIADCZENIA EMERYTALNO-RENTOWE W I PÓŁROCZU 2018 R. a) b) c)

Wyszczególnienie	Ogółem ^{d)}	w tym – otrzymujący:				
		emerytury	renty			
			z tytułu niezdolności do pracy		rodzinne	
			ogółem	w tym wypadkowe	ogółem	w tym wypadkowe
OGÓŁEM	7 812 680,0	6 178 502,4 ^{e)}	1 312 820,6	87 644,1	321 052,3	7 788,8
dolnośląskie	292 559,0	227 051,9	53 217,7	3 450,4	12 261,5	165,1
kujawsko-pomorskie	531 058,8	413 876,8	96 079,6	7 570,9	21 094,3	696,0
lubelskie	1 013 363,0	803 372,8	170 319,8	10 930,6	39 670,4	1 076,4
lubuskie	104 748,6	78 166,7	22 130,0	1 371,5	4 434,7	69,7
łódzkie	676 574,7	568 584,2	78 864,7	6 732,1	29 121,7	656,8
małopolskie	630 646,9	440 187,6	165 417,4	7 974,4	24 990,5	533,6
mazowieckie	1 211 811,6	998 559,1	162 196,1	11 840,0	51 056,4	1 155,4
opolskie	165 480,3	142 018,9	17 444,9	1 376,7	6 008,0	134,7
podkarpackie	460 487,5	357 298,3	85 945,5	4 436,6	17 234,9	239,5
podlaskie	579 775,4	479 958,3	76 481,1	5 449,9	23 333,2	739,0
pomorskie	249 925,6	185 053,3	52 876,0	3 365,9	11 996,3	228,6
śląskie	221 503,8	179 965,5	33 949,2	2 494,1	7 440,6	203,3
świętokrzyskie	427 041,7	345 489,4	64 402,6	4 925,9	17 149,8	421,1
warmińsko-mazurskie	292 100,7	222 897,0	54 566,5	3 773,1	14 637,3	408,8
wielkopolskie	780 859,0	599 851,4	148 264,6	10 048,5	32 720,8	895,5
zachodniopomorskie	171 677,6	133 105,5	30 664,9	1 903,5	7 901,9	165,3

^{a)} Bez wypłat z innych systemów ubezpieczeniowych w przypadku zbiegu uprawnień do świadczeń z tych systemów z uprawnieniami do świadczeń z funduszu emerytalno-rentowego.

^{b)} Łącznie z wypłatami dokonywanymi na podstawie art. 25 ust. 4 w związku z art. 25 ust. 2a ustawy o ubezpieczeniu społecznym rolników, lecz bez potrąceń nieprzekazywanych.

^{c)} Wydatki prezentowane w kwotach brutto.

^{d)} Łącznie z GBRZ.

^{e)} Łącznie z emeryturami finansowanymi z FER, a wypłaconymi przez MON, MSWiA, MS.

I. FUNDUSZ EMERYTALNO-RENTOWY

**TABLICA 5. PRZECIĘTNE MIESIĘCZNE ŚWIADCZENIE EMERYTALNO-RENTOWE
WEDŁUG RODZAJÓW ŚWIADCZEŃ^{a) b) c)}**

Wyszczególnienie	2017		2018			
	IV-VI	I-III	IV-VI	I-VI	IV-VI	
	w tysiącach złotych				IV-VI 2017=100	I-III 2018=100
OGÓŁEM						
EMERYTURY I RENTY RAZEM	1 093,05	1 105,68	1 125,66	1 115,64	103,0	101,8
Emerytury	1 096,15	1 107,23	1 127,96	1 117,57	102,9	101,9
Renty	1 082,42	1 100,17	1 117,30	1 117,30	103,2	101,6
GBRZ ^{d)}	456,37	451,26	455,74	453,46	99,9	100,0
EMERYTURY^{e)}						
EMERYTURY RAZEM	1 096,15	1 107,23	1 127,96	1 117,57	102,9	101,9
<i>w tym emerytury wcześniejsze</i>	966,51	1 036,28	1 014,84	1 025,69	105,0	97,9
Emerytury rolnicze	1 123,58	1 139,79	1 154,34	1 147,09	102,7	101,3
Emerytury za przekazane gospodarstwo rolne Państwu	946,55	901,35	956,26	928,19	101,0	106,1
Emerytury za przekazane gospodarstwo rolne następcy	1 001,70	981,00	1 020,55	1 000,38	101,9	104,0
Emerytury nie związane z przekazaniem gospodarstwa rolnego	1 159,69	1 158,29	1 177,72	1 167,92	101,6	101,7
RENTY Z TYTUŁU NIEZDOLNOŚCI DO PRACY						
RENTY Z TYTUŁU NIEZDOLNOŚCI DO PRACY RAZEM	1 059,84	1 076,07	1 092,87	1 084,43	103,1	101,6
<i>w tym renty z tytułu niezdolności do pracy wypadkowe</i>	1 115,18	1 119,69	1 140,01	1 129,83	102,2	101,8
Renty rolnicze z tytułu niezdolności do pracy	1 060,80	1 077,09	1 093,83	1 085,42	103,1	101,6
Renty z tytułu niezdolności do pracy za przekazane gospodarstwo rolne Państwu	945,91	952,93	965,31	959,00	102,0	101,3
Renty z tytułu niezdolności do pracy za przekazane gospodarstwo rolne następcy	916,70	905,70	917,68	911,57	100,1	101,3
Renty z tytułu niezdolności do pracy nie związane z przekazaniem gospodarstwa rolnego	1 061,99	1 070,28	1 092,02	1 080,99	102,8	102,0
RENTY RODZINNE						
RENTY RODZINNE RAZEM	1 190,20	1 211,72	1 229,06	1 220,39	103,3	101,4
<i>w tym renty rodzinne wypadkowe</i>	1 233,27	1 268,67	1 279,20	1 273,92	103,7	100,8
Renty rodzinne rolnicze	1 181,09	1 202,84	1 219,84	1 211,35	103,3	101,4
Renty rodzinne za przekazane gospodarstwo rolne Państwu	1 478,33	1 498,82	1 521,30	1 509,92	102,9	101,5
Renty rodzinne za przekazane gospodarstwo rolne następcy	1 416,73	1 435,70	1 464,29	1 449,89	103,4	102,0
Renty rodzinne nie związane z przekazaniem gospodarstwa rolnego	1 275,08	1 291,12	1 328,74	1 309,85	104,2	102,9

^{a)} Bez wypłat z innych systemów ubezpieczeniowych w przypadku zbiegu uprawnień do świadczeń z tych systemów z uprawnieniami do świadczeń z funduszu emerytalno-rentowego.

^{b)} Łącznie z wypłatami dokonywanymi na podstawie art. 25 ust. 4 w związku z art. 25 ust. 2a ustawy o ubezpieczeniu społecznym rolników, lecz bez potrąceń nieprzekazywanych.

^{c)} Wydatki prezentowane w kwotach brutto.

^{d)} Świadczenie rolne w wysokości 50% ze względu na uprawnienia do świadczeń pracowniczych zbiegających się ze świadczeniami zagranicznymi.

^{e)} Łącznie z emeryturami finansowanymi z FER, a wypłaconymi przez MON, MSWiA, MS.

I. FUNDUSZ EMERYTALNO-RENTOWY

TABLICA 6. PRZECIĘTNE MIESIĘCZNE ŚWIADCZENIE EMERYTALNO-RENTOWE W I PÓŁROCZU 2018 R. a) b) c)

Wyszczególnienie	Ogółem ^{d)}	w tym – otrzymujący:				
		emerytury	renty			
			z tytułu niezdolności do pracy		rodzinne	
			ogółem	w tym wypadkowe	ogółem	w tym wypadkowe
OGÓŁEM	1 115,64	1 117,57 ^{e)}	1 084,43	1 129,83	1 220,39	1 273,92
dolnośląskie	1 094,71	1 093,08	1 081,40	1 091,20	1 195,19	1 187,42
kujawsko-pomorskie	1 146,95	1 144,43	1 122,61	1 151,99	1 337,71	1 429,16
lubelskie	1 119,45	1 120,20	1 087,65	1 135,88	1 260,58	1 333,83
lubuskie	1 049,74	1 032,93	1 085,33	1 129,66	1 203,78	1 202,57
łódzkie	1 123,30	1 123,03	1 072,74	1 119,40	1 294,88	1 324,11
małopolskie	1 087,51	1 093,14	1 062,59	1 108,18	1 166,36	1 121,04
mazowieckie	1 127,84	1 133,59	1 079,24	1 122,38	1 179,49	1 258,58
opolskie	1 134,05	1 131,38	1 117,76	1 150,13	1 260,07	1 247,25
podkarpackie	1 101,91	1 107,75	1 062,26	1 107,21	1 194,38	1 209,53
podlaskie	1 146,69	1 149,98	1 093,87	1 155,14	1 273,72	1 361,00
pomorskie	1 122,81	1 125,06	1 095,10	1 145,25	1 221,37	1 283,99
śląskie	1 048,01	1 041,90	1 069,00	1 121,94	1 136,83	1 111,12
świętokrzyskie	1 112,22	1 113,14	1 092,79	1 149,85	1 170,95	1 125,97
warmińsko-mazurskie	1 140,46	1 143,29	1 106,60	1 126,63	1 234,79	1 429,70
wielkopolskie	1 102,84	1 104,30	1 086,66	1 143,18	1 153,85	1 198,71
zachodniopomorskie	1 120,52	1 117,96	1 087,68	1 096,48	1 328,94	1 424,74

a) Bez wypłat z innych systemów ubezpieczeniowych w przypadku zbiegu uprawnień do świadczeń z tych systemów z uprawnieniami do świadczeń z funduszu emerytalno-rentowego.

b) Łącznie z wypłatami dokonywanymi na podstawie art. 25 ust. 4 w związku z art. 25 ust. 2a ustawy o ubezpieczeniu społecznym rolników, lecz bez potrąceń nieprzekazywanych.

c) Przeciętne miesięczne świadczenie prezentowane w kwotach brutto.

d) Łącznie z GBRZ.

e) Łącznie z emeryturami finansowanymi z FER, a wypłaconymi przez MON, MSWiA, MS.

I. FUNDUSZ EMERYTALNO-RENTOWY

TABLICA 7. ZASIŁKI MACIERZYŃSKIE ^{a)}

Wyszczególnienie	2017		2018			
	IV-VI	I-III	IV-VI	I-VI	IV-VI	
					IV-VI 2017=100	I-III 2018=100
ZASIŁKI MACIERZYŃSKIE						
Liczba świadczeń	52 700	53 736	52 586	106 322	99,8	97,9
Kwota wypłat w tys. zł	51 890,5	52 572,5	51 533,9	104 106,4	99,3	98,0
Przeciętne świadczenie w zł	984,64	978,35	979,99	979,16	99,5	100,2

^{a)} Wypłacone na podstawie art. 35a i art. 35b ustawy z dnia 20 grudnia 1990 r. o ubezpieczeniu społecznym rolników (Dz. U. z 2017 r. poz. 2336, z późn. zm.) oraz art. 20 ustawy z dnia 24 lipca 2015 r. o zmianie ustawy o świadczeniach rodzinnych oraz niektórych innych ustaw (Dz. U. z 2015 r., poz. 1217).

TABLICA 8. ZASIŁKI MACIERZYŃSKIE W I PÓŁROCZU 2018 R. ^{a)}

Wyszczególnienie	Liczba świadczeń	Kwota wypłat w zł	Przeciętne świadczenie w zł
OGÓŁEM	106 322	104 106 425	979,16
dolnośląskie	2 398	2 362 574	985,23
kujawsko-pomorskie	4 694	4 538 065	966,78
lubelskie	14 154	14 191 758	1 002,67
lubuskie	1 023	1 011 559	988,82
łódzkie	6 954	6 844 887	984,31
małopolskie	17 260	16 696 552	967,36
mazowieckie	13 498	13 308 154	985,94
opolskie	2 320	2 248 604	969,23
podkarpackie	8 751	8 572 573	979,61
podlaskie	8 100	7 890 233	974,10
pomorskie	4 095	3 969 497	969,35
śląskie	2 820	2 722 765	965,52
świętokrzyskie	5 728	5 725 199	999,51
warmińsko-mazurskie	3 182	3 071 770	965,36
wielkopolskie	10 120	9 762 769	964,70
zachodniopomorskie	1 225	1 189 465	970,99

^{a)} Wypłacone na podstawie art. 35a i art. 35b ustawy z dnia 20 grudnia 1990 r. o ubezpieczeniu społecznym rolników (Dz. U. z 2017 r. poz. 2336, z późn. zm.) oraz art. 20 ustawy z dnia 24 lipca 2015 r. o zmianie ustawy o świadczeniach rodzinnych oraz niektórych innych ustaw (Dz. U. z 2015 r., poz. 1217).

I. FUNDUSZ EMERYTALNO-RENTOWY

TABLICA 9. ZASIŁKI POGRZEBOWE FINANSOWANE Z FUNDUSZU EMERYTALNO-RENTOWEGO

Wyszczególnienie	2017		2018			
	IV-VI	I-III	IV-VI	I-VI	IV-VI	
					IV-VI 2017=100	I-III 2018=100
ZASIŁKI POGRZEBOWE OGÓŁEM						
Liczba świadczeń	12 386	14 914	13 032	27 946	105,2	87,4
Kwota wypłat w tys. zł	49 527,4	59 653,2	52 109,4	111 762,5	105,2	87,4
Przeciętne świadczenie w zł	3 998,66	3 999,81	3 998,57	3 999,23	100,0	100,0
ZASIŁKI POGRZEBOWE PO EMERYTACH I RENCISTACH						
Liczba świadczeń	11 042	13 564	11 755	25 319	106,5	86,7
Kwota wypłat w tys. zł	44 153,1	54 253,2	47 013,5	101 266,6	106,5	86,7
Przeciętne świadczenie w zł	3 998,65	3 999,79	3 999,44	3 999,63	100,0	100,0
ZASIŁKI POGRZEBOWE PO UBEZPIECZONYCH						
Liczba świadczeń	828	797	806	1 603	97,3	101,1
Kwota wypłat w tys. zł	3 312,0	3 188,0	3 223,0	6 411,0	97,3	101,1
Przeciętne świadczenie w zł	4 000,00	4 000,00	3 998,78	3 999,39	100,0	100,0
ZASIŁKI POGRZEBOWE PO CZŁONKACH RODZIN						
Liczba świadczeń	516	553	471	1 024	91,3	85,2
Kwota wypłat w tys. zł	2 062,3	2 212,0	1 872,9	4 084,9	90,8	84,7
Przeciętne świadczenie w zł	3 996,71	4 000,00	3 976,41	3 989,15	99,5	99,4

TABLICA 10. ZASIŁKI POGRZEBOWE W I PÓŁROCZU 2018 R.

Wyszczególnienie	Zasiłki pogrzebowe					
	po emerytach, rencistach		po ubezpieczonych		po członkach rodzin	
	Liczba świadczeń	Kwota wypłat w zł	Liczba świadczeń	Kwota wypłat w zł	Liczba świadczeń	Kwota wypłat w zł
OGÓŁEM	25 319	101 266 623	1 603	6 411 020	1 024	4 084 888
dolnośląskie	917	3 668 000	60	240 000	35	140 000
kujawsko-pomorskie	1 621	6 483 206	75	300 000	68	272 000
lubelskie	3 432	13 726 198	214	855 020	144	576 000
lubuskie	379	1 516 000	19	76 000	16	64 000
łódzkie	2 199	8 795 996	161	644 000	64	256 000
małopolskie	1 775	7 100 000	152	608 000	103	403 457
mazowieckie	4 168	16 671 087	265	1 060 000	142	565 431
opolskie	566	2 264 000	31	124 000	14	56 000
podkarpackie	1 471	5 879 200	87	348 000	72	288 000
podlaskie	2 108	8 430 946	124	496 000	107	428 000
pomorskie	795	3 180 000	47	188 000	40	160 000
śląskie	585	2 340 000	55	220 000	14	56 000
świętokrzyskie	1 346	5 384 000	84	336 000	56	224 000
warmińsko-mazurskie	1 006	4 024 000	71	284 000	59	236 000
wielkopolskie	2 343	9 371 990	128	512 000	66	264 000
zachodniopomorskie	608	2 432 000	30	120 000	24	96 000

II. ŚWIADCZENIA FINANSOWANE Z BUDŻETU PAŃSTWA

TABLICA 1.(11). ŚWIADCZENIA FINANSOWANE Z BUDŻETU PAŃSTWA, ZLECONE DO WYPŁATY KASIE ROLNICZEGO UBEZPIECZENIA SPOŁECZNEGO

Wyszczególnienie	2017		2018			
	IV-VI	I-III	IV-VI	I-VI	IV-VI	
					IV-VI 2017=100	I-III 2018=100
ŚWIADCZENIA RENTOWE DLA INWALIDÓW WOJENNYCH, WOJSKOWYCH I OSÓB REPRESJONOWANYCH						
Liczba osób ^{a)}	5 793	5 306	5 123	5 214	88,4	96,6
Kwota wypłat w tys. zł	38 174,7	35 138,5	34 641,1	69 779,6	90,7	98,6
Przeciętne świadczenie w zł	2 196,60	2 207,47	2 254,11	2 230,38	102,6	102,1
ZASIŁKI POGRZEBOWE PO INWALIDACH WOJENNYCH, WOJSKOWYCH I OSOBACH REPRESJONOWANYCH I CZŁONKACH ICH RODZIN						
Liczba świadczeń	155	186	148	334	95,5	79,6
Kwota wypłat w tys. zł	619,0	743,5	591,7	1 335,2	95,6	79,6
Przeciętne świadczenie w zł	3 993,55	3 997,29	3 998,14	3 997,67	100,1	100,0
DODATKI KOMBATANCKIE						
Liczba świadczeń ^{a)}	19 109	17 280	16 589	16 935	86,8	96,0
Kwota wypłat w tys. zł	11 980,6	10 934,2	10 715,3	21 649,5	89,4	98,0
Przeciętne świadczenie w zł	208,99	210,92	215,31	213,07	103,0	102,1
RYCZAŁTY ENERGETYCZNE						
Liczba świadczeń ^{a)}	61 767	56 633	54 603	55 618	88,4	96,4
Kwota wypłat w tys. zł	30 735,3	28 308,8	27 593,8	55 902,5	89,8	97,5
Przeciętne świadczenie w zł	165,87	166,62	168,45	167,52	101,6	101,1
ŚWIADCZENIA PIENIĘŻNE DLA ŻOŁNIERZY ZASTĘPCZEJ SŁUŻBY WOJSKOWEJ						
Liczba świadczeń ^{a)}	5 367	4 843	4 650	4 746	86,6	96,0
Kwota wypłat w tys. zł	2 876,8	2 611,2	2 555,6	5 166,8	88,8	97,9
Przeciętne świadczenie w zł	178,67	179,72	183,21	181,43	102,5	101,9
ŚWIADCZENIA PIENIĘŻNE DLA OSÓB DEPORTOWANYCH DO PRACY PRZYMUSOWEJ						
Liczba świadczeń ^{a)}	13 934	12 543	11 982	12 262	86,0	95,5
Kwota wypłat w tys. zł	7 976,5	7 220,3	7 029,3	14 249,6	88,1	97,4
Przeciętne świadczenie w zł	190,82	191,89	195,56	193,68	102,5	101,9
DODATKI KOMPENSACYJNE						
Liczba świadczeń ^{a)}	49 702	45 137	43 328	44 232	87,2	96,0
Kwota wypłat w tys. zł	4 681,0	4 288,8	4 200,0	8 488,7	89,7	97,9
Przeciętne świadczenie w zł	31,39	31,67	32,31	31,99	102,9	102,0
ŚWIADCZENIA PIENIĘŻNE DLA CYWILNYCH NIEWIDOMYCH OFIAR DZIAŁAŃ WOJENNYCH						
Liczba świadczeń ^{a)}	13	13	13	13	100,0	100,0
Kwota wypłat w tys. zł	27,7	28,7	28,5	57,2	102,9	99,3
Przeciętne świadczenie w zł	710,26	755,46	731,38	743,26	103,0	96,8
RENTY SOCJALNE						
Liczba osób ^{a)}	11 464	11 582	11 637	11 610	101,5	100,5
Kwota wypłat w tys. zł	29 079,0	29 780,5	30 404,7	60 185,3	104,6	102,1
Przeciętne świadczenie w zł	845,52	857,12	870,90	864,02	103,0	101,6

^{a)} Przeciętna miesięczna.

III. EMERYTURY I RENTY REALIZOWANE PRZEZ KASĘ ROLNICZEGO UBEZPIECZENIA SPOŁECZNEGO

TABLICA 1.(12). EMERYTURY I RENTY ^{a) b) c)}

Wyszczególnienie	2017		2018			
	IV-VI	I-III	IV-VI	I-VI	IV-VI	
					IV-VI 2017=100	I-III 2018=100
OGÓŁEM						
Liczba świadczeniobiorców ^{d)}	1 176 989	1 171 242	1 163 057	1 167 150	98,8	99,3
<i>w tym świadczenia zbiegowe pracownicze</i>	81 656	75 009	72 356	73 682	88,6	96,5
Kwota wypłat w tys. zł ^{e)}	4 245 148,5	4 267 582,3	4 289 256,9	8 556 839,2	101,0	100,5
<i>w tym świadczenia zbiegowe pracownicze</i>	318 342,7	317 570,1	296 567,0	614 137,1	93,2	93,4
Przeciętne świadczenie w zł ^{d)}	1 202,26	1 214,55	1 229,31	1 221,90	102,2	101,2
EMERYTURY						
Liczba świadczeniobiorców ^{d)}	917 135	924 426	918 420	921 423	100,1	99,4
Kwota wypłat w tys. zł ^{f)}	3 369 009,4	3 419 301,4	3 434 864,3	6 854 165,7	102,0	100,5
Przeciętne świadczenie w zł ^{f)}	1 224,47	1 232,95	1 246,66	1 239,78	101,8	101,1
RENTY Z TYTUŁU NIEZDOLNOŚCI DO PRACY						
Liczba świadczeniobiorców ^{d)}	214 758	202 872	200 666	201 769	93,4	98,9
Kwota wypłat w tys. zł	686 282,4	658 987,4	662 079,6	1 321 067,0	96,5	100,5
Przeciętne świadczenie w zł	1 065,20	1 082,77	1 099,80	1 091,24	103,2	101,6
RENTY RODZINNE						
Liczba świadczeniobiorców ^{d)}	44 973	43 830	43 861	43 846	97,5	100,1
Kwota wypłat w tys. zł ^{g)}	189 660,6	189 110,0	192 134,6	381 244,5	101,3	101,6
Przeciętne świadczenie w zł ^{g)}	1 405,74	1 438,21	1 460,18	1 449,20	103,9	101,5
GBRZ ^{h)}						
Liczba świadczeniobiorców ^{d)}	123	114	110	112	89,2	96,2
Kwota wypłat w tys. zł	168,4	154,8	149,9	304,7	89,0	96,8
Przeciętne świadczenie w zł	456,37	451,26	455,74	453,46	99,9	101,0

^{a)} Łącznie z wypłatami z innych systemów ubezpieczeniowych w przypadku zbiegów uprawnień do świadczeń z tych systemów z uprawnieniami do świadczeń z funduszu emerytalno-rentowego.

^{b)} Łącznie z wypłatami dokonywanymi na podstawie art. 25 ust. 4 w związku z art. 25 ust. 2a ustawy o ubezpieczeniu społecznym rolników, lecz bez potrąceń nieprzekazywanych.

^{c)} Wydatki prezentowane w kwotach brutto.

^{d)} Przeciętna miesięczna.

^{e)} Łącznie ze świadczeniami pieniężnymi dla cywilnych, niewidomych ofiar działań wojennych.

^{f)} Łącznie z emeryturami finansowanymi z FER, a wypłaconymi przez MON, MSWiA, MS.

^{g)} Łącznie z rentami socjalnymi.

^{h)} Świadczenie rolne w wysokości 50 % ze względu na uprawnienia do świadczeń pracowniczych zbiegających się ze świadczeniami zagranicznymi.

III. EMERYTURY I RENTY REALIZOWANE PRZEZ KASĘ ROLNICZEGO UBEZPIECZENIA SPOŁECZNEGO

TABLICA 2.(13). EMERYTURY I RENTY FINANSOWANE Z FER, WYPŁACANE OBOK ŚWIADCZEŃ PRACOWNICZYCH ^{a)b)}

Wyszczególnienie	2017		2018			
	IV-VI	I-III	IV-VI	I-VI	IV-VI	
					IV-VI 2017=100	I-III 2018=100
OGÓŁEM						
Liczba osób ^{c)}	623 610	637 280	639 521	638 401	102,6	100,4
Kwota wypłat w tys. zł	155 163,9	158 614,5	161 054,2	319 668,7	103,8	101,5
EMERYTURY						
Liczba osób ^{c)}	489 854	505 891	508 624	507 258	103,8	100,5
Kwota wypłat w tys. zł	134 470,2	138 958,3	141 258,7	280 217,0	105,0	101,7
RENTY Z TYTUŁU NIEZDOLNOŚCI DO PRACY						
Liczba osób ^{c)}	16 449	14 231	13 861	14 046	84,3	97,4
Kwota wypłat w tys. zł	4 175,7	3 551,9	3 550,4	7 102,3	85,0	100,0
RENTY RODZINNE						
Liczba osób ^{c)}	117 307	117 158	117 036	117 097	99,8	99,9
Kwota wypłat w tys. zł	16 518,0	16 104,3	16 245,1	32 349,4	98,3	100,9

^{a)} Wypłacone na podstawie art. 56, 63, 73 i 180 ustawy o emeryturach i rentach z FUS z dnia 17.12.1998 r. (Dz. U. z 2017 r. poz. 1383, z późn. zm.).

^{b)} Wydatki prezentowane w kwotach brutto.

^{c)} Przeciętna miesięczna.

TABLICA 3.(14). WNIOSKI O PRYZNANIE EMERYTUR I RENT WEDŁUG RODZAJÓW ŚWIADCZEŃ W I PÓŁROCZU 2018 R.

Wyszczególnienie	Pozostałe z poprzedniego okresu	Zarejestrowane	Załatwione		Pozostałe do załatwienia
			Razem	w tym po terminie ustawowym	
OGÓŁEM	15 031	51 272	54 689	10	11 614
Emerytury	5 573	16 475	20 881	10	1 167
<i>w tym wcześniejsze</i>	3 754	3 652	7 352	7	54
Renty z tytułu niezdolności do pracy	8 771	30 983	30 044	–	9 710
Renty rodzinne	251	2 252	2 253	–	250
Renty z tytułu niezdolności do pracy wypadkowe	435	1 560	1 508	–	487
Emerytury i renty z art. 9 ustawy z dnia 24.02.1990 r.	1	2	3	–	–

III. EMERYTURY I RENTY REALIZOWANE PRZEZ KASĘ ROLNICZEGO UBEZPIECZENIA SPOŁECZNEGO

**TABLICA 4.(15). DECYZJE I UMORZENIA W SPRAWACH O EMERYTURY I RENTY
WEDŁUG RODZAJÓW ŚWIADCZEŃ W I PÓŁROCZU 2018 R.**

Wyszczególnienie	Decyzje i umorzenia ogółem	Decyzje			Wnioski umorzone	
		Razem	Przyznające świadczenia	Odmowne		
	w liczbach bezwzględnych				w % ogółu wydanych decyzji	w liczbach bezwzględnych
OGÓŁEM	54 689	54 069	48 382	5 687	10,5	620
Emerytury	20 881	20 471	18 705	1 766	8,6	410
<i>w tym wcześniejsze</i>	7 352	7 321	6 653	668	9,1	31
Renty z tytułu niezdolności do pracy	30 044	29 888	26 393	3 495	11,7	156
Renty rodzinne	2 253	2 218	2 073	145	6,5	35
Renty z tytułu niezdolności do pracy wypadkowe	1 508	1 489	1 208	281	18,9	19
Emerytury i renty z art. 9 ustawy z dnia 24.02.1990 r.	3	3	3	–	–	–

**TABLICA 5.(16). DECYZJE I UMORZENIA W SPRAWACH O EMERYTURY I RENTY
W I PÓŁROCZU 2018 R.**

Wyszczególnienie	Decyzje i umorzenia ogółem	Decyzje			Wnioski umorzone	
		Razem	Przyznające świadczenia	Odmowne		
	w liczbach bezwzględnych				w % ogółu wydanych decyzji	w liczbach bezwzględnych
OGÓŁEM	54 689	54 069	48 382	5 687	10,5	620
dolnośląskie	2 090	2 083	1 847	236	11,3	7
kujawsko-pomorskie	3 940	3 895	3 483	412	10,6	45
lubelskie	6 212	6 160	5 195	965	15,7	52
lubuskie	755	745	695	50	6,7	10
łódzkie	3 124	3 118	2 760	358	11,5	6
małopolskie	6 296	6 263	5 827	436	7,0	33
mazowieckie	7 780	7 736	6 873	863	11,2	44
opolskie	894	890	766	124	13,9	4
podkarpackie	3 491	3 446	3 108	338	9,8	45
podlaskie	3 621	3 606	3 142	464	12,9	15
pomorskie	2 062	2 039	1 877	162	7,9	23
śląskie	1 563	1 560	1 389	171	11,0	3
świętokrzyskie	3 528	3 478	3 131	347	10,0	50
warmińsko-mazurskie	2 013	2 007	1 772	235	11,7	6
wielkopolskie	6 449	6 184	5 759	425	6,9	265
zachodniopomorskie	871	859	758	101	11,8	12

III. EMERYTURY I RENTY REALIZOWANE PRZEZ KASĘ ROLNICZEGO UBEZPIECZENIA SPOŁECZNEGO

TABLICA 6.(17). WNIOSKI O PRYZNANIE EMERYTUR I RENT ROLNICZYCH ROZPATRYWANE Z ZASTOSOWANIEM PRZEPISÓW WSPÓLNOTOWYCH UE W II KWARTALE 2018 R.

Wyszczególnienie	Liczba spraw pozostałych do załatwienia z poprzedniego okresu sprawozdawczego	Wpływ wniosków w okresie sprawozdawczym	Liczba wniosków przekazanych do instytucji zagranicznych	Liczba spraw załatwionych	Liczba spraw, w których trwa postępowanie międzynarodowe
OGÓŁEM	832	504	142	596	808
Emerytury	363	167	42	251	307
<i>w tym emerytury wcześniejsze</i>	120	16	4	62	89
Renty rolnicze z tytułu niezdolności do pracy	348	279	77	275	385
Renty rodzinne	115	48	22	57	111
Renty rolnicze wypadkowe	6	10	1	13	5

TABLICA 7.(18). DECYZJE W SPRAWACH WNIOSKÓW O EMERYTURY I RENTY ROLNICZE PODEJMOWANE Z ZASTOSOWANIEM PRZEPISÓW WSPÓLNOTOWYCH UE W II KWARTALE 2018 R.

Wyszczególnienie	Decyzje						
	Przyznające/przeliczające					Odmowne	Razem decyzje
	Tymczasowe	Ostateczne			Razem przyznające/przeliczające		
		Płatne pro rata temporis	Płatne na podstawie tylko polskich okresów ubezpieczenia	Razem ostateczne			
OGÓŁEM	69	188	191	379	448	94	542
Emerytury	26	89	57	146	172	51	223
<i>w tym emerytury wcześniejsze</i>	4	18	18	36	40	15	55
Renty rolnicze z tytułu niezdolności do pracy	38	72	112	184	222	37	259
Renty rodzinne	3	24	18	42	45	2	47
Renty rolnicze wypadkowe	2	3	4	7	9	4	13

III. EMERYTURY I RENTY REALIZOWANE PRZEZ KASĘ ROLNICZEGO UBEZPIECZENIA SPOŁECZNEGO

**TABLICA 8.(19). ŚWIADCZENIA EMERYTALNO-RENTOWE TRANSFEROWANE W II KWARTALE 2018 R.
DO POSZCZEGÓLNYCH PAŃSTW UE/EFTA ORAZ DO INNYCH PAŃSTW
NA PODSTAWIE UMÓW DWUSTRONNYCH PRZEZ JEDNOSTKI ORGANIZACYJNE KRUS**

Wyszczególnienie	Razem emerytury i renty		Emerytury		Renty z tytułu niezdolności do pracy		w tym: renty z tytułu niezdolności do pracy wypadkowe		Renty rodzinne	
	Liczba osób ^{a)}	Kwota wypłat brutto w zł	Liczba osób ^{a)}	Kwota wypłat brutto w zł	Liczba osób ^{a)}	Kwota wypłat brutto w zł	Liczba osób ^{a)}	Kwota wypłat brutto w zł	Liczba osób ^{a)}	Kwota wypłat brutto w zł
OGÓŁEM	3 382	6 951 194	2 774	5 642 339	266	578 188	1	3 396	342	730 667
<i>w tym: świadczenia „zbiegowe” z tego: do państw UE/EFTA</i>										
Austria	53	114 719	32	70 092	15	31 701	–	–	6	12 926
Belgia	15	47 460	11	39 430	2	5 654	–	–	2	2 376
Bułgaria	–	–	–	–	–	–	–	–	–	–
Chorwacja	–	–	–	–	–	–	–	–	–	–
Cypr	–	–	–	–	–	–	–	–	–	–
Czechy	1	3 989	–	–	1	3 989	–	–	–	–
Dania	1	3 737	1	3 737	–	–	–	–	–	–
Estonia	–	–	–	–	–	–	–	–	–	–
Finlandia	–	–	–	–	–	–	–	–	–	–
Francja	20	75 728	18	61 686	2	14 042	–	–	–	–
Grecja	1	552	–	–	–	–	–	–	1	552
Hiszpania	16	53 914	9	36 404	6	16 880	–	–	1	630
Holandia	4	13 994	4	13 994	–	–	–	–	–	–
Irlandia	7	26 756	4	15 025	2	7 247	–	–	1	4 484
Islandia	–	–	–	–	–	–	–	–	–	–
Lichtenstein	–	–	–	–	–	–	–	–	–	–
Litwa	2	5 981	–	–	1	2 892	–	–	1	3 089
Luksemburg	–	–	–	–	–	–	–	–	–	–
Łotwa	–	–	–	–	–	–	–	–	–	–
Malta	–	–	–	–	–	–	–	–	–	–
Niemcy	3 023	5 851 337	2 492	4 755 778	219	443 561	1	3 396	312	651 998
Norwegia	3	8 918	–	–	3	8 918	–	–	–	–
Portugalia	–	–	–	–	–	–	–	–	–	–
Rumunia	–	–	–	–	–	–	–	–	–	–
Słowacja	1	3 089	–	–	–	–	–	–	1	3 089
Słowenia	–	–	–	–	–	–	–	–	–	–
Szwajcaria	3	8 685	2	7 467	1	1 218	–	–	–	–
Szwecja	8	12 524	4	3 462	2	7 474	–	–	2	1 588
Węgry	–	–	–	–	–	–	–	–	–	–
Wlk. Brytania	20	71 282	14	54 822	2	7 105	–	–	4	9 355
Włochy	10	31 970	6	25 210	2	4 064	–	–	2	2 696
do państw objętych umowami dwustronnymi										
Australia	51	127 377	46	112 729	5	14 648	–	–	–	–
Kanada	52	175 420	48	162 190	1	3 314	–	–	3	9 916
Ukraina	3	11 692	1	1 164	1	2 391	–	–	1	8 137
USA	88	302 070	82	279 149	1	3 090	–	–	5	19 831

^{a)} Przeciętna miesięczna.

IV. FUNDUSZ SKŁADKOWY

TABLICA 1.(20). ZASIŁKI CHOROBOWE I JEDNORAZOWE ODSZKODOWANIA POWYPADKOWE

Wyszczególnienie	2017		2018			
	IV-VI	I-III	IV-VI	I-VI	IV-VI	
					IV-VI 2017=100	I-III 2018=100
ZASIŁKI CHOROBOWE						
Liczba dni	9 131 150	7 680 282	8 060 255	15 740 537	88,3	104,9
<i>w tym: zasiłki chorobowe o przedłużonym okresie zasiłku</i>	864 108	708 370	770 167	1 478 537	89,1	108,7
Kwota wypłat w tys. zł	91 311,7	76 802,9	80 601,3	157 404,2	88,3	104,9
<i>w tym: zasiłki chorobowe o przedłużonym okresie zasiłku</i>	8 641,2	7 083,8	7 701,7	14 785,4	89,1	108,7
Przeciętny zasiłek na 1 dzień w zł	10,00	10,00	10,00	10,00	100,0	100,0
JEDNORAZOWE ODSZKODOWANIA POWYPADKOWE						
Liczba świadczeń	3 544	3 037	3 337	6 374	94,2	109,9
Kwota wypłat w tys. zł	17 319,8	15 297,9	17 983,3	33 281,2	103,8	117,6
Przeciętne świadczenie w zł	4 887,08	5 037,16	5 389,07	5 221,39	110,3	107,0

TABLICA 2.(21). ZASIŁKI CHOROBOWE I JEDNORAZOWE ODSZKODOWANIA POWYPADKOWE W I PÓŁROCZU 2018 R.

Wyszczególnienie	Zasiłki chorobowe				Jednorazowe odszkodowania powypadkowe	
	Ogółem		<i>w tym: zasiłki chorobowe o przedłużonym okresie zasiłku</i>			
	Liczba dni	Kwota wypłat w zł	Liczba dni	Kwota wypłat w zł	Liczba świadczeń	Kwota wypłat w zł
OGÓŁEM	15 740 537	157 404 152	1 478 537	14 785 420	6 374	33 281 164
dolnośląskie	414 346	4 143 460	43 195	431 950	212	1 013 840
kujawsko-pomorskie	888 982	8 889 820	113 246	1 132 460	417	2 331 759
lubelskie	2 736 085	27 360 850	214 878	2 148 780	917	4 733 716
lubuskie	124 422	1 244 220	21 805	218 050	75	438 416
łódzkie	1 483 909	14 839 090	134 163	1 341 630	550	3 408 117
małopolskie	1 648 817	16 488 220	131 889	1 318 940	559	2 646 494
mazowieckie	1 929 736	19 297 360	212 025	2 120 250	817	4 274 275
opolskie	212 586	2 125 860	17 982	179 820	89	543 158
podkarpackie	1 544 671	15 445 778	82 008	820 080	420	1 841 342
podlaskie	680 453	6 804 530	119 028	1 190 280	561	2 937 983
pomorskie	495 140	4 951 060	73 339	733 390	259	1 395 351
śląskie	355 131	3 551 310	29 856	298 560	101	525 111
świętokrzyskie	1 195 533	11 955 330	49 634	496 340	321	1 712 551
warmińsko-mazurskie	462 183	4 621 834	54 470	544 700	256	1 139 226
wielkopolskie	1 363 884	13 638 840	156 273	1 562 730	722	3 810 242
zachodniopomorskie	204 659	2 046 590	24 746	247 460	98	529 583

V. UBEZPIECZENIE SPOŁECZNE ROLNIKÓW

TABLICA 1.(22). LICZBA PŁATNIKÓW SKŁADEK WEDŁUG STANU NA 30 CZERWCA 2018 R.

Wyszczególnienie	Ogółem ^{a)}			Fundusz Składowy		Fundusz Emerytalno-Rentowy			Fundusz Składowy i Emerytalno-Rentowy	
	razem	w tym czynnych	w tym płatnicy, którzy zawarli z pomocnikami umowy o pomocy przy zbiorach	razem	w tym czynnych	razem ^{a)}	w tym czynnych ^{a)}	w tym pobierających renty strukturalne ^{b)}	razem	w tym czynnych
OGÓLEM	952 117	917 538	4 219	7 455	5 725	12 323	8 741	3 751	932 339	903 072
dolnośląskie	36 298	34 283	101	243	85	784	404	180	35 271	33 794
kujawsko-pomorskie	50 083	48 412	30	388	335	642	540	212	49 053	47 537
lubelskie	124 045	118 689	373	605	399	1 185	916	489	122 255	117 374
lubuskie	12 218	11 779	18	77	66	166	125	70	11 975	11 588
łódzkie	77 482	73 981	314	711	548	1 114	696	335	75 657	72 737
małopolskie	109 924	106 901	81	2 104	1 879	990	681	151	106 830	104 341
mazowieckie	132 932	128 266	2 911	1 092	812	2 024	1 529	640	129 816	125 925
opolskie	20 560	20 107	6	59	37	242	190	99	20 259	19 880
podkarpackie	74 933	72 657	8	402	313	760	571	218	73 771	71 773
podlaskie	59 915	58 455	11	214	172	812	646	283	58 889	57 637
pomorskie	30 064	28 916	21	128	69	490	297	119	29 446	28 550
śląskie	29 237	28 385	5	129	85	429	329	133	28 679	27 971
świętokrzyskie	55 879	53 396	155	259	182	774	511	272	54 846	52 703
warmińsko-mazurskie	31 620	30 513	5	151	132	439	330	135	31 030	30 051
wielkopolskie	85 418	82 860	158	683	550	1 007	753	324	83 728	81 557
zachodniopomorskie	21 509	19 938	22	210	61	465	223	91	20 834	19 654

^{a)} Dane uwzględniają liczbę podmiotów tj. wojtów, burmistrzów i prezydentów miast będących płatnikami składek za osoby podlegające ubezpieczeniu emerytalno-rentowemu na wniosek w związku z pobieraniem świadczenia pielęgnacyjnego lub specjalnego zasiłku opiekuńczego na podstawie ustawy z dnia 28 listopada 2003 r. o świadczeniach rodzinnych albo zasiłku dla opiekuna na podstawie ustawy z dnia 4 kwietnia 2014 r. o ustaleniu i wypłacie zasiłków dla opiekunów.

^{b)} Renty strukturalne przyznaje i wypłaca Agencja Restrukturyzacji i Modernizacji Rolnictwa zgodnie z ustawą z dnia 28 listopada 2003 r. o wspieraniu rozwoju obszarów wiejskich ze środków pochodzących z Sekcji Gwarancji Europejskiego Funduszu Orientacji i Gwarancji Rolnej (Dz. U. z 2017 r. poz. 1867).

V. UBEZPIECZENIE SPOŁECZNE ROLNIKÓW

TABLICA 2.(23). LICZBA UBEZPIECZONYCH W PODZIALE NA WOJEWÓDZTWA WEDŁUG STANU NA 30 CZERWCA 2018 R.

Wyszczególnienie	Ogółem ^{a)}	Fundusz Składkowy (na wniosek)	Fundusz Składkowy z mocy ustawy w zakresie ograniczonym	Fundusz Emerytalno-Rentowy (na wniosek) ^{a)}	Fundusz Emerytalno-Rentowy (obowiązkowo)	Fundusz Składkowy i Emerytalno- Rentowy	w tym ubezpieczeni na wniosek
OGÓŁEM	1 269 032	12 503	23 088	11 323	3 927	1 218 191	132 192
dolnośląskie	45 520	170	817	336	188	44 009	2 258
kujawsko-pomorskie	68 422	947	97	544	220	66 614	2 813
lubelskie	159 673	666	1 613	1 400	510	155 484	7 290
lubuskie	15 568	114	161	76	74	15 143	1 298
łódzkie	100 968	1 225	1 236	687	352	97 468	7 295
małopolskie	143 999	4 600	194	1 357	157	137 691	48 348
mazowieckie	191 442	998	16 706	1 693	664	171 381	11 562
opolskie	27 840	114	10	133	103	27 480	1 924
podkarpackie	91 171	449	106	1 469	235	88 912	15 556
podlaskie	85 724	510	59	798	297	84 060	5 393
pomorskie	41 562	240	102	336	125	40 759	4 217
śląskie	35 930	148	60	328	140	35 254	5 437
świętokrzyskie	70 117	284	588	702	286	68 257	7 115
warmińsko-mazurskie	43 238	331	93	313	141	42 360	1 576
wielkopolskie	121 555	1 611	1 019	955	335	117 635	8 944
zachodniopomorskie	26 303	96	227	196	100	25 684	1 166

^{a)} Dane uwzględniają liczbę osób podlegających ubezpieczeniu emerytalno-rentowemu na wniosek w związku z pobieraniem świadczenia pielęgnacyjnego lub specjalnego zasiłku opiekuńczego na podstawie ustawy z dnia 28 listopada 2003 r. o świadczeniach rodzinnych albo zasiłku dla opiekuna na podstawie ustawy z dnia 4 kwietnia 2014 r. o ustaleniu i wypłacie zasiłków dla opiekunów, za które wójt, burmistrz, prezydent miasta opłaca składki na ubezpieczenie emerytalno-rentowe.

V. UBEZPIECZENIE SPOŁECZNE ROLNIKÓW

TABLICA 3.(24). LICZBA UBEZPIECZONYCH WEDŁUG STANU NA 30 CZERWCA 2018 R.

Wyszczególnienie	Ogółem	Fundusz Składowy (na wniosek)	Fundusz Emerytalno-Rentowy (na wniosek)	Fundusz Emerytalno-Rentowy (obowiązkowo)	Fundusz Składowy i Emerytalno-Rentowy	w tym ubezpieczeni na wniosek
OGÓŁEM	1 269 032^{a) b)}	12 503	11 323^{a)}	3 927	1 218 191	132 192
<i>w tym:</i>						
rolników	750 114	6 514	2 454	3 594	737 552	84 897
współmałżonków	336 884	2 071	1 184	333	333 296	26 366
domowników	151 433	3 918	172	–	147 343	20 929

^{a)} Dane uwzględniają liczbę osób, podlegających ubezpieczeniu emerytalno-rentowemu na wniosek w związku z pobieraniem świadczenia pielęgnacyjnego lub specjalnego zasiłku opiekuńczego na podstawie ustawy z dnia 28 listopada 2003 r. o świadczeniach rodzinnych albo zasiłku dla opiekuna na podstawie ustawy z dnia 4 kwietnia 2014 r. o ustaleniu i wypłacie zasiłków dla opiekunów, za które wójt, burmistrz, prezydent miasta opłaca składki na ubezpieczenie emerytalno-rentowe.

^{b)} Dane uwzględniają liczbę pomocników rolników świadczących pomoc przy zbiorach.

TABLICA 4.(25). LICZBA UBEZPIECZONYCH I PŁATNIKÓW SKŁADEK (stan na koniec okresu)

Wyszczególnienie	2017		2018			
	IV-VI	I-III	IV-VI	I-VI ^{a)}	IV-VI	
					IV-VI 2017=100	I-III 2018=100
LICZBA PŁATNIKÓW						
OGÓŁEM^{b) c)}	995 364	959 556	952 117^{c)}	955 837^{c)}	95,7	99,2
Fundusz Składowy ^{c)}	978 910	946 293	939 794 ^{c)}	943 044 ^{c)}	96,0	99,3
Fundusz Emerytalno-Rentowy ^{b)}	988 013	952 626	944 662	948 644	95,6	99,2
LICZBA UBEZPIECZONYCH						
OGÓŁEM^{d) e)}	1 308 474	1 258 910	1 269 032^{d)}	1 263 971^{d)}	97,0	100,8
Fundusz Składowy ^{d)}	1 289 856	1 242 915	1 253 782 ^{d)}	1 248 349 ^{d)}	97,2	100,9
Fundusz Emerytalno-Rentowy ^{e)}	1 294 851	1 246 111	1 233 441	1 239 776	95,3	99,0

^{a)} Przeciętna z dwóch kwartałów.

^{b)} Dane uwzględniają liczbę podmiotów tj. wójtów, burmistrzów i prezydentów miast będących płatnikami składek za osoby podlegające ubezpieczeniu emerytalno-rentowemu na wniosek w związku z pobieraniem świadczenia pielęgnacyjnego lub specjalnego zasiłku opiekuńczego na podstawie ustawy z dnia 28 listopada 2003 r. o świadczeniach rodzinnych albo zasiłku dla opiekuna na podstawie ustawy z dnia 4 kwietnia 2014 r. o ustaleniu i wypłacie zasiłków dla opiekunów.

^{c)} Dane uwzględniają płatników, którzy zawarli z pomocnikami umowy o pomocy przy zbiorach, w związku z wejściem w życie przepisów ustawy z dnia 13 kwietnia 2018 r. o zmianie ustawy o ubezpieczeniu społecznym rolników oraz niektórych innych ustaw (Dz. U. z 2018 r. poz.858).

^{d)} Dane uwzględniają liczbę pomocników rolników świadczących pomoc przy zbiorach, w związku z wejściem w życie przepisów ustawy z dnia 13 kwietnia 2018 r. o zmianie ustawy o ubezpieczeniu społecznym rolników oraz niektórych innych ustaw (Dz. U. z 2018 r. poz.858).

^{e)} Dane uwzględniają liczbę osób, podlegających ubezpieczeniu emerytalno-rentowemu na wniosek w związku z pobieraniem świadczenia pielęgnacyjnego lub specjalnego zasiłku opiekuńczego na podstawie ustawy z dnia 28 listopada 2003 r. o świadczeniach rodzinnych albo zasiłku dla opiekuna na podstawie ustawy z dnia 4 kwietnia 2014 r. o ustaleniu i wypłacie zasiłków dla opiekunów, za które wójt, burmistrz, prezydent miasta opłaca składki na ubezpieczenie emerytalno-rentowe.

V. UBEZPIECZENIE SPOŁECZNE ROLNIKÓW

TABLICA 5.(26). PRZYPIS I WPŁYWY NALEŻNOŚCI (W ZŁOTYCH) Z TYTUŁU SKŁADEK NA UBEZPIECZENIE SPOŁECZNE ROLNIKÓW W II KWARTALE 2018 R.

Wyszczególnienie	Przypis		Wpływy		Wskaźnik ściągalności %
	Fundusz Składkowy ^{a)}	Fundusz Emerytalno- Rentowy ^{b) c)}	Fundusz Składkowy ^{a)}	Fundusz Emerytalno- Rentowy ^{b) c)}	
OGÓŁEM	155 335 923	369 194 188	154 983 824	369 210 380	99,9
dolnośląskie	5 586 167	14 479 481	5 494 565	14 224 104	98,3
kujawsko-pomorskie	8 426 231	20 908 560	8 386 391	20 772 422	99,4
lubelskie	19 764 887	46 351 797	19 800 922	46 480 442	100,2
lubuskie	1 932 099	5 047 913	1 927 322	5 029 432	99,7
łódzkie	12 323 593	28 992 741	12 408 306	29 234 944	100,8
małopolskie	17 824 129	40 128 938	17 757 495	39 924 945	99,5
mazowieckie	22 585 081	51 332 076	22 178 170	51 622 454	99,8
opolskie	3 390 895	8 722 861	3 355 651	8 621 050	98,9
podkarpackie	11 180 062	26 401 734	11 335 119	26 636 182	101,0
podlaskie	10 606 268	24 602 394	10 644 967	24 642 146	100,2
pomorskie	5 155 554	12 890 148	5 121 502	12 745 848	99,0
śląskie	4 440 115	10 942 743	4 492 911	11 007 048	100,8
świętokrzyskie	8 680 825	20 216 767	8 813 091	20 521 849	101,5
warmińsko-mazurskie	5 356 746	13 406 719	5 339 369	13 347 425	99,6
wielkopolskie	14 877 241	35 978 932	14 755 987	35 767 581	99,3
zachodniopomorskie	3 206 030	8 790 384	3 172 056	8 632 508	98,4

^{a)} Łącznie z należnościami z tytułu składek na ubezpieczenie społeczne za pomocników rolnika, w związku z wejściem w życie przepisów ustawy z dnia 13 kwietnia 2018 r. o zmianie ustawy o ubezpieczeniu społecznym rolników oraz niektórych innych ustaw (Dz. U. z 2018 r. poz. 858).

^{b)} Dane uwzględniają należności z tytułu składek na ubezpieczenie emerytalno-rentowe za osoby, pobierające świadczenie pielęgnacyjne lub specjalny zasiłek opiekuńczy albo zasiłek dla opiekuna, za które wójt, burmistrz, prezydent miasta opłaca składki na ubezpieczenie emerytalno-rentowe.

^{c)} Dane uwzględniają składki finansowane z budżetu państwa na ubezpieczenie emerytalno-rentowe za osoby sprawujące osobistą opiekę nad dzieckiem; uprawnienie do finansowania składek jest nierozdzielnie związane z wiekiem dziecka, nad którym sprawowana jest osobista opieka.

TABLICA 6.(27). LICZBA WYDANYCH DECYZJI O PODLEGANIU I USTANIU UBEZPIECZENIA SPOŁECZNEGO ROLNIKÓW W II KWARTALE 2018 R.

Wyszczególnienie	Liczba wydanych decyzji	
	o podleganiu ubezpieczeniu społecznemu rolników	o ustaniu ubezpieczenia społecznego rolników
OGÓŁEM	30 602	45 585
dolnośląskie	986	1 750
kujawsko-pomorskie	1 263	1 877
lubelskie	3 871	5 892
lubuskie	378	667
łódzkie	2 407	3 516
małopolskie	4 911	6 635
mazowieckie	3 669	5 369
opolskie	649	1 104
podkarpackie	3 207	4 386
podlaskie	1 679	2 398
pomorskie	888	1 295
śląskie	869	1 439
świętokrzyskie	1 909	3 059
warmińsko-mazurskie	893	1 274
wielkopolskie	2 549	3 883
zachodniopomorskie	474	1 041

VI. UBEZPIECZENIA ZDROWOTNE

TABLICA 1.(28). ROLNICY (WSPÓŁMAŁŻONKOWIE), DOMOWNICY, EMERYCI I RENCISCI PODLEGAJĄCY UBEZPIECZENIU ZDROWOTNEMU ORAZ CZŁONKOWIE ICH RODZIN – W CZERWCU 2018 R.

Wyszczególnienie	Ogółem	z tego:							członkowie rodzin emerytów i rencistów ^{b)}	członkowie rodzin rolników i domowników ^{b)}	
		rolnicy prowadzący działalność rolniczą w gospodarstwach rolnych poniżej 6 ha przelicz. ^{a)}	domownicy rolników pracujący w gospodarstwach rolnych poniżej 6 ha przelicz. ^{a)}	rolnicy prowadzący działalność rolniczą w gospodarstwach rolnych 6 ha przelicz. i więcej	rolnicy prowadzący gospodarstwo rolne i dział specjalny produkcji rolnej	rolnicy prowadzący wyłącznie działy specjalne produkcji rolnej	domownicy rolników pracujący wyłącznie w działach specjalnych produkcji rolnej oraz pomocnicy rolników	emeryci i rencisci			
Ogółem	2 439 434	665 849	99 398	402 281	52 331	13 456	3 657	28 878	1 173 584	654 904	32 575
dolnośląskie	90 798	20 921	3 030	17 298	2 741	564	165	1 310	44 769	17 959	1 032
kujawsko-pomorskie	145 012	22 249	1 915	37 715	4 130	580	158	109	78 156	33 442	2 263
lubelskie	311 221	84 550	8 212	57 661	5 396	604	52	2 502	152 244	85 530	4 580
lubuskie	32 027	7 335	1 096	5 523	895	307	120	178	16 573	6 673	437
łódzkie	202 513	55 818	6 170	32 587	4 041	1 201	190	1 173	101 333	47 510	1 760
małopolskie	240 632	97 225	30 122	12 554	1 894	878	142	222	97 595	90 274	4 200
mazowieckie	376 010	94 674	9 241	61 993	6 219	2 097	362	20 489	180 935	89 821	4 019
opolskie	52 261	11 453	2 150	11 706	2 149	285	87	76	24 355	15 395	381
podkarpackie	159 446	69 560	9 544	8 678	1 157	466	49	146	69 846	49 264	2 252
podlaskie	169 910	41 822	5 022	32 209	5 055	427	56	71	85 248	47 871	2 566
pomorskie	78 839	20 362	3 836	13 932	2 239	574	184	118	37 594	24 691	1 395
śląskie	70 870	22 140	3 356	7 271	1 108	1 097	475	112	35 311	15 395	744
świętokrzyskie	135 480	43 919	4 572	19 616	1 721	273	62	816	64 501	35 900	1 476
warmińsko-mazurskie	85 941	14 622	1 430	22 654	3 155	658	170	103	43 149	21 209	1 498
wielkopolskie	236 479	47 992	8 554	49 242	8 968	3 131	1 222	1 162	116 208	62 057	3 277
zachodniopomorskie	51 995	11 207	1 148	11 642	1 463	314	163	291	25 767	11 913	695

^{a)} Za rolników i domowników prowadzących działalność rolniczą w gospodarstwach rolnych poniżej 6 ha przeliczeniowych składka na ubezpieczenie zdrowotne finansowana jest z dotacji budżetowej.

^{b)} Za członków rodzin rolników, domowników i świadczeniobiorców nie jest odprowadzana składka na ubezpieczenie zdrowotne.

VI. UBEZPIECZENIA ZDROWOTNE

TABLICA 2.(29). SKŁADKI NA UBEZPIECZENIE ZDROWOTNE PRZEKAZANE DO NARODOWEGO FUNDUSZU ZDROWIA W I PÓŁROCZU 2018 R.

Wyszczególnienie	Kwota w złotych
Ogółem	1 655 847 938
<i>z tego:</i>	
składka od emerytów i rencistów ^{a)}	702 925 667
składka za rolników i domowników ^{a)}	931 002 000
składka za pomocników rolnika ^{b)}	1 639 179
działy specjalne ^{b)}	20 281 092

^{a)} Dane w ujęciu kasowym.

^{b)} Dane w ujęciu memoriałowym.

VII. WYPADKI PRZY PRACY I CHOROBY ZAWODOWE ROLNIKÓW

TABLICA 1.(30). WYPADKI PRZY PRACY ROLNICZEJ I CHOROBY ZAWODOWE ROLNIKÓW W I PÓŁROCZU 2018 R.

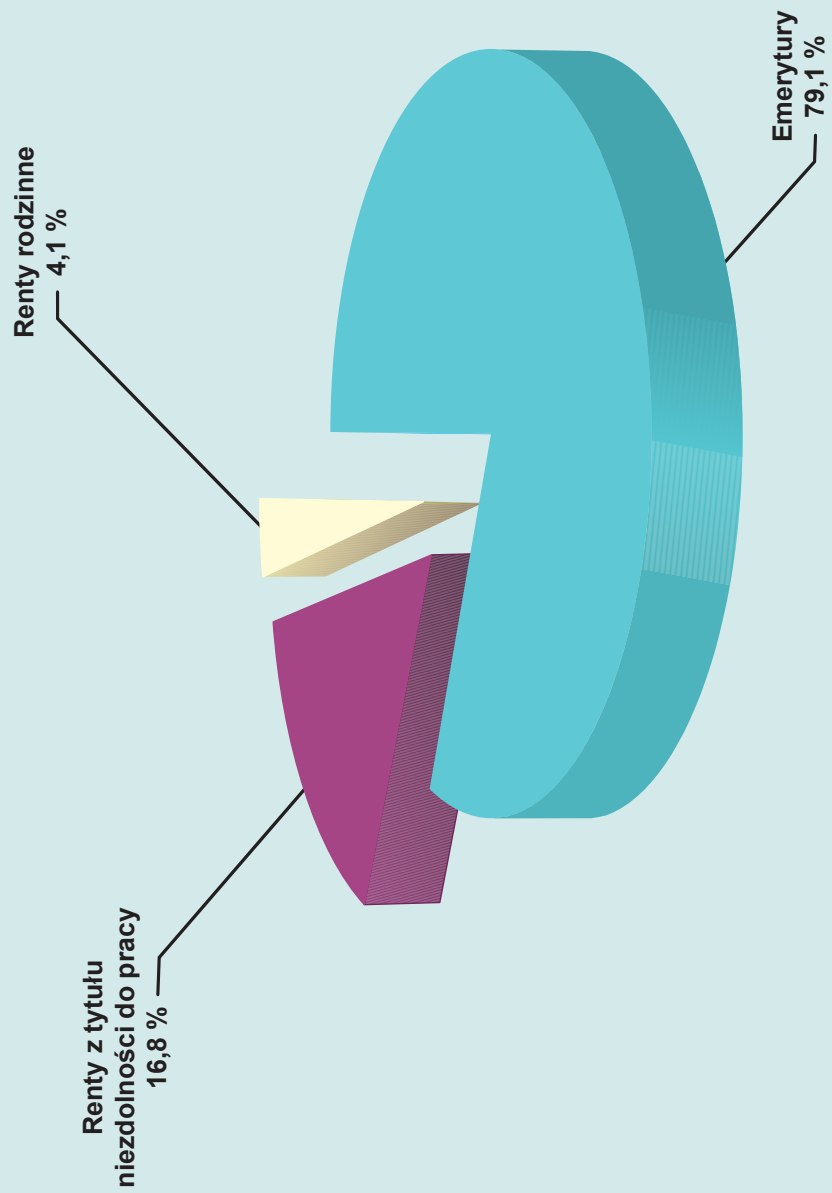
Wyszczególnienie	2017		2018			
	IV-VI	I-III	IV-VI	I-VI	IV-VI	
					IV-VI 2017=100	I-III 2018=100
WYPADKI PRZY PRACY ROLNICZEJ						
Liczba zdarzeń zgłoszonych w okresie sprawozdawczym jako wypadki przy pracy rolniczej	4 265	3 988	3 780	7 768	88,6	94,8
Liczba zdarzeń uznanych za wypadki przy pracy rolniczej w okresie sprawozdawczym	4 448	4 264	3 983	8 247	89,5	93,4
Liczba decyzji przyznających świadczenia	3 457	3 296	3 186	6 482	92,2	96,7
<i>w tym śmiertelnych</i>	18	27	14	41	77,8	51,9
Liczba decyzji odmawiających świadczenia	1 480	1 525	1 215	2 740	82,1	79,7
CHOROBY ZAWODOWE						
Liczba zgłoszonych wniosków o jednorazowe odszkodowanie	92	104	114	218	123,9	109,6
Liczba decyzji przyznających świadczenia	83	74	82	156	98,8	110,8
<i>w tym śmiertelnych</i>	-	-	-	-	x	x
Liczba decyzji odmawiających świadczenia	31	41	32	73	103,2	78,0

VII. WYPADKI PRZY PRACY I CHOROBY ZAWODOWE ROLNIKÓW

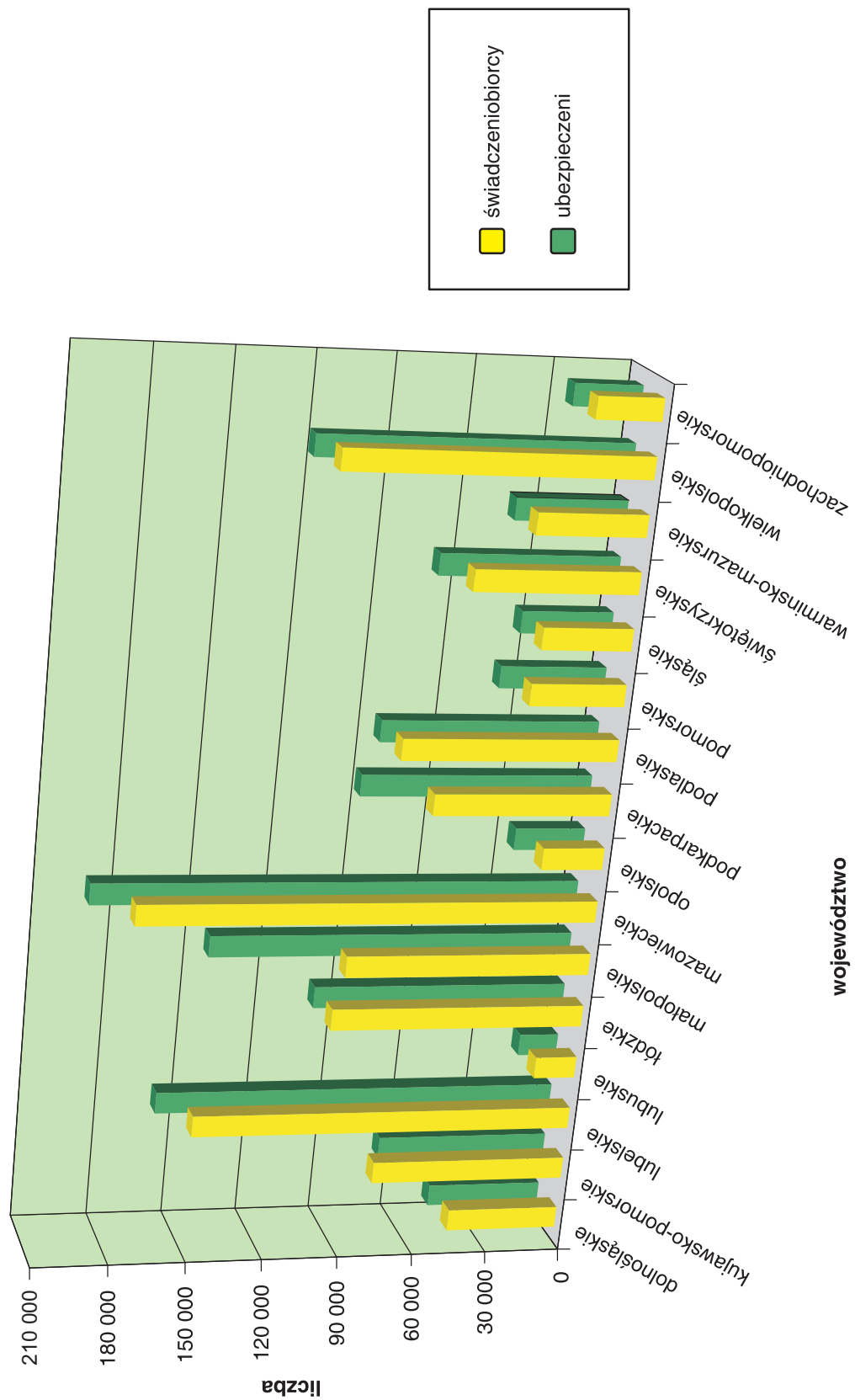
TABLICA 2.(31). WYPADKI I CHOROBY ZAWODOWE, Z TYTUŁU KTÓRYCH PRZYZNANO JEDNORAZOWE ODSZKODOWANIA W I PÓŁROCZU 2018 R.

Wyszczególnienie	Liczba wypadków			Liczba wypadków ogółem według rodzajów zdarzeń						Liczba chorób zawodowych
	Ogółem	w tym śmiertelnych	na 1000 ubezpieczonych (wg decyzji przyznających jednorazowe odszkodowania)	Upadek osób	Upadek przedmiotów	Pochwycenie, uderzenie przez części ruchome maszyn i urządzeń	Uderzenie, przygniecenie, pogryzienie przez zwierzęta	Pozostałe		
OGÓŁEM	6 482	41	5,1	3 004	420	815	748	1 495	156	
dolnośląskie	214	-	4,7	94	24	16	10	70	5	
kujawsko-pomorskie	423	4	6,2	176	25	56	76	90	8	
lubelskie	927	4	5,8	453	60	111	61	242	9	
lubuskie	76	-	4,9	28	8	7	9	24	2	
łódzkie	585	4	5,8	268	41	72	83	121	8	
małopolskie	563	1	3,9	312	30	81	24	116	6	
mazowieckie	821	7	4,5	378	50	119	87	187	19	
opolskie	97	2	3,5	38	6	10	10	33	-	
podkarpackie	416	4	4,5	231	28	54	22	81	5	
podlaskie	539	4	6,3	202	32	67	133	105	41	
pomorskie	261	1	6,3	128	13	39	26	55	4	
śląskie	96	-	2,7	49	8	15	11	13	6	
świętokrzyskie	337	3	4,8	171	17	53	26	70	3	
warmińsko-mazurskie	255	1	5,9	112	13	16	48	66	32	
wielkopolskie	779	5	6,4	326	59	82	114	198	4	
zachodniopomorskie	93	1	3,5	38	6	17	8	24	4	

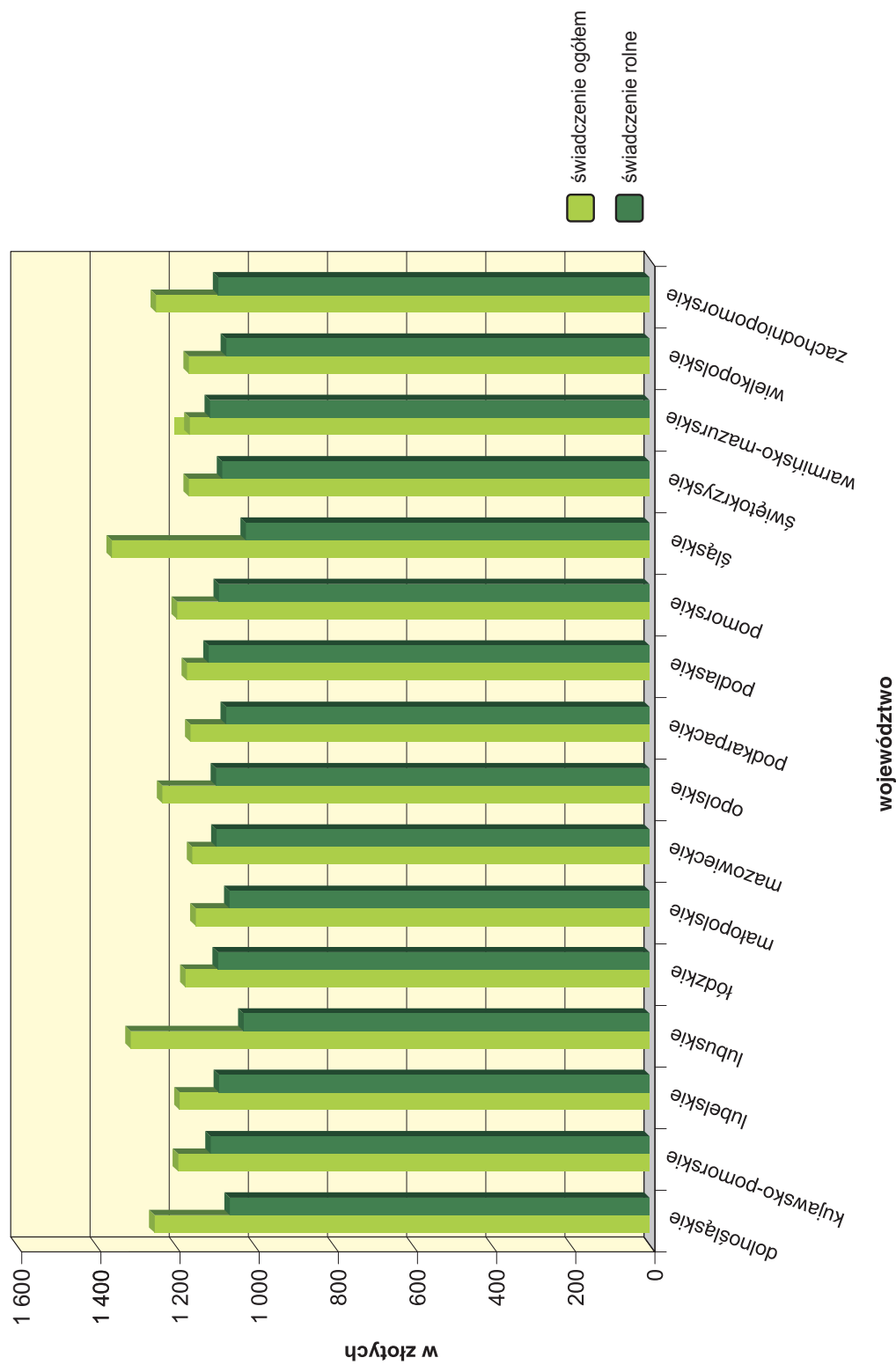
**WYKRES NR 1. STRUKTURA WYDATKÓW NA ŚWIADCZENIA FINANSOWANE Z FUNDUSZU EMERYTALNO-RENTOWEGO
W II KWARTALE 2018 R.**



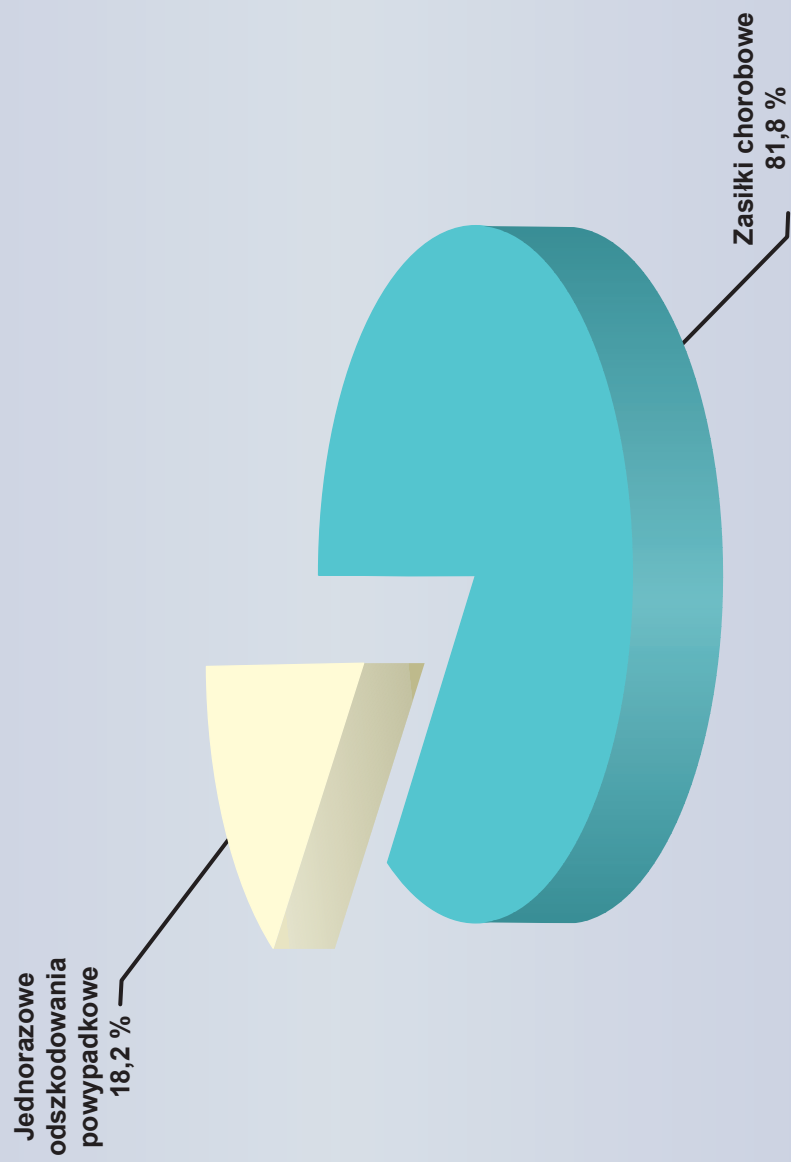
WYKRES NR 2. LICZBA ŚWIADCZENIOBIORCÓW NA TLE UBEZPIECZONYCH W II KWARTALE 2018 R.



WYKRES 3. PRZECIĘTNE ŚWIADCZENIA EMERYTALNO-RENTOWE WYPŁACONE PRZEZ KRUS W II KWARTALE 2018 R.



**WYKRES NR 4. STRUKTURA WYDATKÓW NA ŚWIADCZENIA FINANSOWANE Z FUNDUSZU SKŁADKOWEGO
W II KWARTALE 2018 R.**



WYKRES NR 5. WYPADKI PRZY PRACY ROLNICZEJ W I PÓŁROCZU 2018 R.

