



KASA ROLNICZEGO UBEZPIECZENIA SPOŁECZNEGO

KWARTALNA INFORMACJA STATYSTYCZNA

I KWARTAŁ 2019 R.

WARSZAWA 2019 R.

SPIS TREŚCI

Uwagi wstępne	3
I. FUNDUSZ EMERYTALNO-RENTOWY	
TABL. 1. Przeciętna miesięczna liczba emerytur i rent według rodzajów świadczeń.....	7
TABL. 2. Przeciętna miesięczna liczba emerytur i rent w I kwartale 2019 r.	8
TABL. 3. Wydatki na świadczenia emerytalno-rentowe według rodzajów świadczeń.....	9
TABL. 4. Wydatki na świadczenia emerytalno-rentowe w I kwartale 2019 r.....	10
TABL. 5. Przeciętne miesięczne świadczenie emerytalno-rentowe według rodzajów świadczeń	11
TABL. 6. Przeciętne miesięczne świadczenie emerytalno-rentowe w I kwartale 2019 r.	12
TABL. 7. Zasiłki macierzyńskie	13
TABL. 8. Zasiłki macierzyńskie w I kwartale 2019 r.....	13
TABL. 9. Zasiłki pogrzebowe finansowane z funduszu emerytalno-rentowego	14
TABL. 10. Zasiłki pogrzebowe w I kwartale 2019 r.	14
II. ŚWIADCZENIA FINANSOWANE Z BUDŻETU PAŃSTWA	
TABL. 1.(11) Świadczenia finansowane z budżetu państwa, zlecone do wypłaty Kasie Rolniczego Ubezpieczenia Społecznego.....	15
III. EMERYTURY I RENTY REALIZOWANE PRZEZ KASĘ ROLNICZEGO UBEZPIECZENIA SPOŁECZNEGO	
TABL. 1.(12). Emerytury i renty.....	16
TABL. 2.(13). Emerytury i renty finansowane z FER, wypłacane obok świadczeń pracowniczych	17
TABL. 3.(14). Wnioski o przyznanie emerytur i rent według rodzajów świadczeń w I kwartale 2019 r. ...	17
TABL. 4.(15). Decyzje i umorzenia w sprawach o emerytury i renty według rodzajów świadczeń w I kwartale 2019 r.	18
TABL. 5.(16). Decyzje i umorzenia w sprawach o emerytury i renty w I kwartale 2019 r.	18
TABL. 6.(17). Wnioski o przyznanie emerytur i rent rolniczych rozpatrywane z zastosowaniem przepisów wspólnotowych UE w I kwartale 2019 r.	19
TABL. 7.(18). Decyzje w sprawach wniosków o emerytury i renty rolnicze podejmowane z zastosowaniem przepisów wspólnotowych UE w I kwartale 2019 r.....	19
TABL. 8.(19). Świadczenia emerytalno-rentowe transferowane w I kwartale 2019 r. do poszczególnych państw UE/EFTA oraz do innych państw na podstawie umów dwustronnych przez jednostki organizacyjne KRUS.....	20
IV. FUNDUSZ SKŁADKOWY	
TABL. 1.(20). Zasiłki i jednorazowe odszkodowania powypadkowe	21
TABL. 2.(21). Zasiłki i jednorazowe odszkodowania powypadkowe w I kwartale 2019 r.	21
V. UBEZPIECZENIE SPOŁECZNE ROLNIKÓW	
TABL. 1.(22). Liczba płatników składek według stanu na 31 marca 2019 r.	22
TABL. 2.(23). Liczba ubezpieczonych w podziale na województwa według stanu na 31 marca 2019 r.	23
TABL. 3.(24). Liczba ubezpieczonych według stanu na 31 marca 2019 r.	24
TABL. 4.(25). Liczba ubezpieczonych i płatników składek (stan na koniec okresu).	24
TABL. 5.(26). Przypis i wpływy należności (w złotych) z tytułu składek na ubezpieczenie społeczne rolników w I kwartale 2019 r.....	25
TABL. 6.(27). Liczba wydanych decyzji o podleganiu i ustaniu ubezpieczenia społecznego rolników w I kwartale 2019 r.	25

VI. UBEZPIECZENIA ZDROWOTNE

TABL. 1.(28). Rolnicy (współmałżonkowie), domownicy, emeryci i renciści podlegający ubezpieczeniu zdrowotnemu oraz członkowie ich rodzin w marcu 2019 r.....	26
TABL. 2.(29). Składki na ubezpieczenie zdrowotne przekazane do Narodowego Funduszu Zdrowia w I kwartale 2019 r.....	27

VII. WYPADKI PRZY PRACY I CHOROBY ZAWODOWE ROLNIKÓW

TABL. 1.(30). Wypadki przy pracy rolniczej i choroby zawodowe rolników w I kwartale 2019 r.....	27
TABL. 2.(31). Wypadki i choroby zawodowe, z tytułu których przyznano jednorazowe odszkodowania w I kwartale 2019 r.....	28

WYKRESY

1. Struktura wydatków na świadczenia finansowane z Funduszu Emerytalno-Rentowego w I kwartale 2019 r.....	29
2. Liczba świadczeniobiorców na tle ubezpieczonych w I kwartale 2019 r.....	31
3. Przeciętne świadczenia emerytalno-rentowe wypłacone przez KRUS w I kwartale 2019 r.....	33
4. Struktura wydatków na świadczenia finansowane z Funduszu Składkowego w I kwartale 2019 r.....	35
5. Wypadki przy pracy rolniczej w I kwartale 2019 r.....	37

UWAGI WSTĘPNE

1. Publikacja zawiera informacje statystyczne o realizacji ustawy z dnia 20 grudnia 1990 r. o ubezpieczeniu społecznym rolników (Dz. U. z 2019 r. poz. 299, z późn. zm.) zwanej dalej ustawą. Kwartalna informacja przedstawia dane z zakresu świadczeń pieniężnych z ubezpieczenia emerytalno-rentowego, ubezpieczenia wypadkowego, chorobowego i macierzyńskiego oraz świadczeń pozaubezpieczeniowych.
2. W dziale **Fundusz Emerytalno-Rentowy** zamieszczono świadczenia pieniężne z ubezpieczenia emerytalno-rentowego, czyli emerytury, renty, zasiłki macierzyńskie i zasiłki pogrzebowe. Kwota wypłat świadczeń emerytalno-rentowych oznacza kwotę łącznie z zaliczką na podatek dochodowy, składką na ubezpieczenie zdrowotne oraz z dodatkami pielęgnacyjnymi, dla sierot zupełnych, za tajne nauczanie i z tytułu pracy przymusowej po 1 września 1939 r. Kwota uwzględnia poza należnymi bieżącymi świadczeniami wypłaty wyrównawcze za okresy wsteczne. Nie obejmuje ona kwoty należnych świadczeń z innych systemów ubezpieczeniowych, wypłacanych w tzw. zbiegu obok emerytury i renty rolnej.

Zasiłek macierzyński od 1 stycznia 2016 r. jest świadczeniem z ubezpieczenia emerytalno-rentowego wypłacanym na podstawie art. 35a i art. 35b ustawy z dnia 20 grudnia 1990 r. o ubezpieczeniu społecznym rolników (Dz. U. z 2019 r. poz. 299, z późn. zm.). Zasiłek macierzyński przysługuje osobie objętej ubezpieczeniem emerytalno-rentowym z mocy ustawy lub na wniosek.

3. W dziale **Świadczenia finansowane z budżetu państwa** zaprezentowano dane o:
 - świadczeniach finansowanych z odrębnego rozdziału wydatków budżetu państwa 75313 (do końca 2006 r. były one wypłacane z FER i podlegały refundacji z dotacji celowej budżetu państwa),
 - rentach socjalnych.

Z odrębnego rozdziału wydatków budżetu państwa finansowane są:

 - a) świadczenia pieniężne inwalidów wojennych, wojskowych i osób represjonowanych,
 - b) zasiłki pogrzebowe wypłacone po osobach pobierających świadczenia wymienione w pkt. a) i członkach ich rodzin,
 - c) ryczałty energetyczne, dodatki kombatanckie, świadczenia pieniężne dla żołnierzy zastępczej służby wojskowej, świadczenia pieniężne dla osób deportowanych, dodatki kompensacyjne, dodatki dla weterana poszkodowanego, świadczenia pieniężne dla cywilnych niewidomych ofiar działań wojennych oraz rodzicielskie świadczenie uzupełniające.

Rentę socjalną przyznaje Zakład Ubezpieczeń Społecznych, który jest dysponentem środków przyznanych przez budżet państwa na finansowanie rent socjalnych. W przypadku, gdy uprawnienia do renty rodzinnej zostały ustalone przez KRUS, Kasa wypłaca rentę socjalną w zbiegu z rentą rodzinną. Zakład dokonuje zwrotu kosztów związanych z wypłatą rent socjalnych. W tablicy 1.(11). kwoty wypłat rent socjalnych wykazane są bez kwoty rent rodzinnych finansowanych z funduszu emerytalno-rentowego.

4. W kolejnym dziale zawarto informacje dotyczące m.in. wypłat i przyznania świadczeń emerytalno-rentowych.

Kwoty wypłat w tablicy 1.(12). wykazywane są łącznie z wypłatami z innych systemów ubezpieczeniowych w przypadku zbiegu uprawnień do świadczeń z tych systemów z uprawnieniami do świadczeń z funduszu emerytalno-rentowego.

Świadczenia pracownicze wypłacane obok świadczenia rolniczego, finansowane są z Funduszu Ubezpieczeń Społecznych, którym dysponuje Zakład Ubezpieczeń Społecznych.

Przez decyzję zamienną należy rozumieć każdą decyzję dotyczącą aktualnie pobieranego świadczenia emerytalno-rentowego.

W związku z akcesją Polski do Unii Europejskiej, KRUS realizuje zadania wynikające z przepisów Rozporządzeń Parlamentu Europejskiego i Rady (WE) 883/2004 i 987/2009 w sprawie koordynacji systemów zabezpieczenia społecznego.

Zadania te realizuje Centrala KRUS jako instytucja łącznikowa oraz wytypowane jednostki organizacyjne KRUS, pełniące funkcję instytucji właściwych w postępowaniu międzynarodowym, są to: OR Kraków – Wydział Świadczeń Zagranicznych w Nowym Sączu oraz OR Poznań – PT Ostrów Wielkopolski.

5. Świadczeniami pieniężnymi z ubezpieczenia wypadkowego, chorobowego i macierzyńskiego są:
 - a) jednorazowe odszkodowania z tytułu stałego lub długotrwałego uszczerbku na zdrowiu albo śmierci wskutek wypadku przy pracy rolniczej lub rolniczej choroby zawodowej,
 - b) zasiłek chorobowy.

6. W dziale **Ubezpieczenie Społeczne Rolników** prezentowane są dane dotyczące liczby płatników składek oraz ubezpieczonych, przypisu i wpływów należności z tytułu składek na ubezpieczenie społeczne rolników.

W ubezpieczeniu społecznym rolników występują dwa rodzaje ubezpieczeń:

- **ubezpieczenie wypadkowe, chorobowe i macierzyńskie**; świadczenia z tego ubezpieczenia finansowane są z funduszu składowego,
- **ubezpieczenie emerytalno-rentowe**; świadczenia z tego ubezpieczenia finansowane są z funduszu emerytalno-rentowego.

W ramach każdego z tych ubezpieczeń występuje **ubezpieczenie obowiązkowe i ubezpieczenie dobrowolne**.

Ubezpieczeniu społecznemu rolników z mocy ustawy (obowiązkowo) w pełnym zakresie wypadkowym, chorobowym i macierzyńskim oraz emerytalno-rentowym podlega:

- **rolnik**, to jest pełnoletnia osoba fizyczna, zamieszkująca i prowadząca na terytorium Rzeczypospolitej Polskiej, osobiście i na własny rachunek działalność rolniczą w pozostającym w jej posiadaniu gospodarstwie rolnym o powierzchni powyżej 1 ha przeliczeniowego użytków rolnych lub dział specjalny produkcji rolnej w rozumieniu przepisów ustawy o ubezpieczeniu społecznym rolników, w tym również w ramach grupy producentów rolnych,
- **małżonek** ww. rolnika, do którego stosuje się przepisy ustawy dotyczące ubezpieczenia rolnika,
- **domownik**, osoba bliska rolnikowi, która ukończyła 16 lat, pozostaje z rolnikiem we wspólnym gospodarstwie domowym lub zamieszkuje na terenie jego gospodarstwa rolnego albo w bliskim sąsiedztwie i stale pracuje w tym gospodarstwie rolnym i nie jest związana z rolnikiem stosunkiem pracy, jeżeli rolnik ten, jego małżonek i domownik nie podlegają innemu ubezpieczeniu społecznemu i nie mają ustalonego prawa do emerytury lub renty albo nie mają ustalonego prawa do świadczeń z ubezpieczeń społecznych.

Ubezpieczeniu wypadkowemu, chorobowemu i macierzyńskiemu z mocy ustawy w zakresie ograniczonym do jednorazowego odszkodowania z tytułu stałego lub długotrwałego uszczerbku na zdrowiu albo śmierci wskutek wypadku przy pracy rolniczej lub rolniczej choroby zawodowej podlega pomocnik rolnika, czyli pełnoletnia osoba świadcząca odpłatnie pomoc rolnikowi przy zbiorach chmielu, owoców, warzyw, tytoniu, ziół i roślin zielarskich na podstawie umowy o pomocy przy zbiorach.

- posiadająca obywatelstwo polskie,
- uprawniona do wykonywania pracy na terytorium Rzeczypospolitej Polskiej na podstawie art. 87 ustawy z dnia 20 kwietnia 2004 r. o promocji zatrudnienia i instytucjach rynku pracy (Dz. U. z 2017 r. poz. 1065, z późn. zm.) lub zwolniona na podstawie przepisów szczególnych z obowiązku posiadania zezwolenia na pracę.

Ponadto ubezpieczeniu emerytalno-rentowemu z mocy ustawy podlega:

- osoba pobierająca rentę strukturalną współfinansowaną ze środków Sekcji Gwarancji Europejskiego Funduszu Orientacji i Gwarancji Rolnej,
- małżonek ww. osoby, jeżeli renta strukturalna jest wypłacana wraz z dodatkiem na tego małżonka.

Ubezpieczeniem społecznym rolników na wniosek (dobrowolnie) obejmuje się innego rolnika lub domownika, który nie spełnia warunków do obowiązkowego podlegania ubezpieczeniu, jeżeli działalność rolnicza stanowi stałe źródło jego utrzymania, a także osobę, która będąc rolnikiem przeznaczyła grunty prowadzonego gospodarstwa rolnego do zalesienia na zasadach określonych w odrębnych przepisach, przy czym:

- rolnik prowadzący działalność rolniczą w gospodarstwie rolnym o powierzchni nieprzekraczającej 1 ha przeliczeniowego, a także jego domownik oraz osoba, która przeznaczyła grunty rolne do zalesienia, jeśli nie podlegają innemu ubezpieczeniu społecznemu i nie mają ustalonego prawa do emerytury lub renty albo do świadczeń z ubezpieczeń społecznych, mogą przystąpić na wniosek do ubezpieczenia w pełnym zakresie wypadkowym, chorobowym i macierzyńskim oraz emerytalno-rentowym bądź tylko do ubezpieczenia wypadkowego, chorobowego i macierzyńskiego,
- rolnicy i domownicy oraz osoby, które przeznaczyły grunty gospodarstwa rolnego do zalesienia, podlegające innemu ubezpieczeniu społecznemu lub posiadające prawo do emerytury bądź renty albo do świadczeń z ubezpieczeń społecznych mogą przystąpić jedynie na wniosek w ograniczonym zakresie do ubezpieczenia wypadkowego, chorobowego i macierzyńskiego z prawem do jednorazowego odszkodowania z tytułu wypadku przy pracy rolniczej.

Ponadto ubezpieczeniem emerytalno-rentowym na wniosek obejmuje się:

- osobę, która podlegała ubezpieczeniu jako rolnik, zaprzestała prowadzenia działalności rolniczej nie nabywając prawa do emerytury lub renty z ubezpieczenia, jeżeli podlegała ubezpieczeniu emerytalno-rentowemu przez okres co najmniej 12 lat i 6 miesięcy,

- osobę pobierającą rentę rolniczą z tytułu niezdolności do pracy, jako rentę okresową,
- osobę, która podlegała ubezpieczeniu jako rolnik lub domownik i zaprzestała prowadzenia działalności rolniczej lub pracy w gospodarstwie rolnym w związku z nabyciem prawa do świadczenia pielęgnacyjnego lub specjalnego zasiłku opiekuńczego na podstawie ustawy z dnia 28 listopada 2003 r. o świadczeniach rodzinnych, albo zasiłku dla opiekuna na podstawie ustawy z dnia 4 kwietnia 2014 r. o ustaleniu i wypłacie zasiłków dla opiekunów przez okres pobierania tego świadczenia albo zasiłku, do czasu uzyskania 25-letniego okresu ubezpieczenia emerytalno-rentowego. Składkę z tego tytułu opłaca wójt, burmistrz lub prezydent miasta, który wydał decyzję przyznającą prawo do świadczenia pielęgnacyjnego, specjalnego zasiłku opiekuńczego lub zasiłku dla opiekuna.

Za rolnika lub domownika oraz za osobę będącą członkiem rodziny rolnika lub domownika w związku ze sprawowaniem osobistej opieki nad dzieckiem składka na ubezpieczenie emerytalno-rentowe jest finansowana z dotacji budżetu państwa przez okres do 3 lat, nie dłużej jednak niż do ukończenia przez dziecko 5 roku życia, a w przypadku sprawowania opieki nad dzieckiem niepełnosprawnym przez okres 6 lat, nie dłużej jednak niż do ukończenia przez dziecko 18 roku życia, pod warunkiem złożenia wniosku w tej sprawie i spełnienia warunków określonych w ustawie o ubezpieczeniu społecznym rolników.

Podział prezentowanej liczby płatników składek i ubezpieczonych według funduszy wynika z istnienia dwóch rodzajów i możliwości ich objęcia:

- wyłącznie z ubezpieczeniem wypadkowym, chorobowym i macierzyńskim,
- wyłącznie z ubezpieczeniem emerytalno-rentowym,
- obydwoma rodzajami ubezpieczeń łącznie.

Pod pojęciem **płatnika składek** należy rozumieć osobę lub podmiot tj. wójta, burmistrza, prezydenta miasta opłacającą/y składki na ubezpieczenie społeczne, za co najmniej jednego ubezpieczonego (płatnik czynny) oraz osobę lub podmiot nie będącą/y aktualnie płatnikiem czynnym, ale posiadającą/y zadłużenie z tytułu nieopłaconych składek na ubezpieczenie.

Przypis należności z tytułu składek na ubezpieczenie jest to obciążenie kont płatników składek kwotami miesięcznych składek, odsetek za zwłokę i kosztów upomnień od opłaconych po terminie składek na ubezpieczenie: wypadkowe, chorobowe i macierzyńskie oraz emerytalno-rentowe.

Wpływy należności z tytułu składek na ubezpieczenie są to kwoty opłaconych składek i odsetek za zwłokę, kosztów upomnień, przeniesienia nadpłat przedawnionych na różne dochody, uznanie wypłat, zwrot świadczeń nienależnie pobranych, którymi pokryto należności.

Przypis i wpływy należności z tytułu składek na ubezpieczenie społeczne ogółem jest to odpowiednio suma przypisanych i opłaconych należności składkowych na fundusz składkowy oraz fundusz emerytalno-rentowy.

Wskaźnik ściągalskości jest to stosunek procentowy wpływów należności ogółem do przypisu należności ogółem.

Przez należności z tytułu składek – rozumie się składki, należne od nich odsetki i koszty upomnienia.

7. Kolejny dział **Ubezpieczenie zdrowotne** obejmuje informacje statystyczne dotyczące realizowanych przez KRUS zadań na podstawie ustawy z dnia 27 sierpnia 2004 r. o świadczeniach opieki zdrowotnej finansowanych ze środków publicznych (Dz. U. z 2018 r. poz. 1510, z późn. zm.).

Zasady wymierzania składek na ubezpieczenie zdrowotne rolników (ich małżonków i domowników) od 1 stycznia 2017 r. są uregulowane przepisami ww. ustawy z dnia 27 sierpnia 2004 r. Za rolników objętych ubezpieczeniem zdrowotnym, którzy prowadzą działalność rolniczą na gruntach rolnych poniżej 6 ha przeliczeniowych oraz za domowników, składki na ubezpieczenie zdrowotne finansowane są przez budżet państwa, a od 6 ha przeliczeniowych użytków rolnych płatnikiem składki zdrowotnej jest rolnik.

Natomiast rolnicy, prowadzący działalność rolniczą w ramach działów specjalnych w rozumieniu przepisów ustawy o ubezpieczeniu społecznym rolników, zobowiązani są opłacać składkę zdrowotną indywidualnie od zadeklarowanej podstawy wymiaru składki, odpowiadającej:

- dochodowi ustalonemu dla opodatkowania podatkiem dochodowym od osób fizycznych, w kwocie nie niższej jednak niż kwota odpowiadająca wysokości minimalnego wynagrodzenia, bądź:
- minimalnemu wynagrodzeniu w przypadku prowadzenia działalności nie podlegającej opodatkowaniu podatkiem dochodowym od osób fizycznych.

Składka na ubezpieczenie zdrowotne za pomocnika rolnika wynosi 9 % od kwoty podstawy wymiaru stanowiącej 33,4 % przeciętnego miesięcznego wynagrodzenia w sektorze przedsiębiorstw w czwartym kwartale roku poprzedniego, włącznie z wypłatami z zysku.

Składka zdrowotna za osoby posiadające prawo do świadczeń dla inwalidów wojennych, wojskowych i osób represjonowanych, nie opodatkowanych oraz za osoby, które utraciły wzrok w wyniku działań wojennych w latach 1939-1945 lub eksplozji niewypałów i niewybuchów pozostałych po tych działaniach, otrzymujących dochody z tytułu emerytury lub renty zwolnione z podatku dochodowego od osób fizycznych na podstawie odrębnych przepisów są finansowane z budżetu państwa.

Składka zdrowotna za emerytów i rencistów wynosi 9% podstawy wymiaru, z czego ubezpieczony finansuje składkę w wysokości 1,25% podstawy z kwoty netto emerytury lub renty (z wyłączeniem dodatków, zasiłków, świadczeń pieniężnych i ryczałtu energetycznego, ekwiwalentu pieniężnego z tytułu prawa do bezpłatnego węgla oraz do deputatu węglowego). Natomiast składka pomniejszająca zaliczkę na podatek dochodowy stanowi 7,75% podstawy.

8. W dziale **Wypadki przy pracy w gospodarstwach rolnych** prezentowane są statystyki dotyczące wypadków związanych z przyznaniem jednorazowego odszkodowania oraz chorób zawodowych.

Za **wypadek przy pracy rolniczej** uważa się nagłe zdarzenie wywołane przyczyną zewnętrzną, które nastąpiło podczas wykonywania czynności związanych z prowadzeniem działalności rolniczej albo pozostających w związku z wykonywaniem tych czynności:

- na terenie gospodarstwa rolnego, które ubezpieczony prowadzi lub w którym stale pracuje, albo na terenie gospodarstwa domowego bezpośrednio związanego z tym gospodarstwem rolnym lub
- w drodze ubezpieczonego z mieszkania do gospodarstwa rolnego, albo w drodze powrotnej lub
- podczas wykonywania poza terenem gospodarstwa rolnego zwykłych czynności związanych z prowadzeniem działalności rolniczej lub w związku z wykonywaniem tych czynności lub
- w drodze do miejsca wykonywania czynności, o których mowa w tiret trzecim albo w drodze powrotnej.

Ubezpieczonemu rolnikowi i domownikowi, który doznał stałego lub długotrwałego uszczerbku na zdrowiu wskutek wypadku przy pracy rolniczej lub rolniczej choroby zawodowej lub członkom rodziny ubezpieczonego zmarłego wskutek wypadku przy pracy rolniczej, przysługuje jednorazowe odszkodowanie powypadkowe.

Jednorazowe odszkodowania z tytułu stałego lub długotrwałego uszczerbku na zdrowiu albo śmierci wskutek wypadku przy pracy rolniczej lub rolniczej choroby zawodowej ustala się w myśl art. 13 ust. 1 ustawy, proporcjonalnie do określonego procentowo stałego lub długotrwałego uszczerbku na zdrowiu.

Za stały uszczerbek na zdrowiu uznaje się takie naruszenie sprawności organizmu, które powoduje upośledzenie jego czynności nie rokujące poprawy. Za długotrwały uszczerbek uznaje się takie naruszenie sprawności organizmu, które spowodowało upośledzenie czynności organizmu na okres przekraczający 6 miesięcy, mogące jednak ulec poprawie.

Jednorazowe odszkodowanie nie przysługuje ubezpieczonemu, jeżeli:

- spowodował wypadek umyślnie albo wskutek rażącego niedbalstwa,
- będąc w stanie nietrzeźwości lub będąc pod wpływem środków odurzających, substancji psychotropowych lub innych środków o podobnym działaniu, sam w znacznym stopniu przyczynił się do wypadku.

Ze względu na zaokrąglenia danych, w niektórych przypadkach sumy składników mogą różnić się od podanych wielkości „ogółem” lub „razem”.

Przeciętne świadczenia obliczono na podstawie danych wyrażonych z większą dokładnością niż w niniejszej publikacji.

OBJAŚNIENIA ZNAKÓW UMOWNYCH

Kreska (—) – zjawisko nie wystąpiło,

Zero (0) – zjawisko istniało w wielkości mniejszej od 0,5,

(0,0) – zjawisko istniało w wielkości mniejszej od 0,05,

Kropka (.) – zupełny brak informacji albo brak informacji wiarygodnych,

Znak (x) – wypełnienie pozycji jest niemożliwe i niecelowe,

„w tym” – oznacza, że nie podaje się wszystkich składników sumy.

I. FUNDUSZ EMERYTALNO-RENTOWY

TABLICA 1. PRZECIĘTNA MIESIĘCZNA LICZBA EMERYTUR I RENT WEDŁUG RODZAJÓW ŚWIADCZEŃ

Wyszczególnienie	2018		2019		
	I-III	X-XII	I-III		
	w liczbach bezwzględnych			I-III 2018=100	X-XII 2018=100
OGÓŁEM					
EMERYTURY I RENTY RAZEM	1 171 242	1 142 984	1 133 742	96,8	99,2
Emerytury	924 426	903 686	894 731	96,8	99,0
Renty	246 702	239 193	238 910	96,8	99,9
GBRZ ^{a)}	114	105	101	88,6	96,2
EMERYTURY ^{b)}					
EMERYTURY RAZEM	924 426	903 686	894 731	96,8	99,0
<i>w tym emerytury wcześniejsze</i>	73 503	64 019	59 569	81,0	93,0
Emerytury rolnicze	745 805	743 147	740 087	99,2	99,6
Emerytury za przekazane gospodarstwo rolne Państwu	29 308	26 231	25 252	86,2	96,3
Emerytury za przekazane gospodarstwo rolne następcy	145 936	131 068	126 212	86,5	96,3
Emerytury nie związane z przekazaniem gospodarstwa rolnego	3 377	3 239	3 179	94,1	98,1
RENTY Z TYTUŁU NIEZDOLNOŚCI DO PRACY					
RENTY Z TYTUŁU NIEZDOLNOŚCI DO PRACY RAZEM	202 872	196 929	195 925	96,6	99,5
<i>w tym renty z tytułu niezdolności do pracy wypadkowe</i>	12 959	12 793	12 770	98,5	99,8
Renty rolnicze z tytułu niezdolności do pracy	199 182	193 559	192 649	96,7	99,5
Renty z tytułu niezdolności do pracy za przekazane gospodarstwo rolne Państwu	353	304	289	81,9	95,1
Renty z tytułu niezdolności do pracy za przekazane gospodarstwo rolne następcy	854	781	761	89,1	97,4
Renty z tytułu niezdolności do pracy nie związane z przekazaniem gospodarstwa rolnego	2 483	2 284	2 226	89,6	97,5
RENTY RODZINNE					
RENTY RODZINNE RAZEM	43 830	42 264	42 985	98,1	101,7
<i>w tym renty rodzinne wypadkowe</i>	1 021	956	971	95,1	101,6
Renty rodzinne rolnicze	42 020	40 519	41 264	98,2	101,8
Renty rodzinne za przekazane gospodarstwo rolne Państwu	423	403	397	93,9	98,5
Renty rodzinne za przekazane gospodarstwo rolne następcy	979	944	934	95,4	98,9
Renty rodzinne nie związane z przekazaniem gospodarstwa rolnego	407	398	390	95,8	98,0

^{a)} Świadczenie rolne w wysokości 50% ze względu na uprawnienia do świadczeń pracowniczych zbiegających się ze świadczeniami zagranicznymi.

^{b)} Łącznie z emeryturami finansowanymi z FER, a wypłaconymi przez MON, MSWiA, MS.

I. FUNDUSZ EMERYTALNO-RENTOWY

TABLICA 2. PRZECIĘTNA MIESIĘCZNA LICZBA EMERYTUR I RENT W I KWARTALE 2019 R.

Wyszczególnienie	Ogółem ^{a)}	w tym – otrzymujący:				
		emerytury	renty			
			z tytułu niezdolności do pracy		rodzinne	
			ogółem	w tym wypadkowe	ogółem	w tym wypadkowe
OGÓŁEM	1 133 742	894 731 ^{b)}	195 925	12 770	42 985	971
dolnośląskie	43 116	33 661	7 809	528	1 638	22
kujawsko-pomorskie	75 365	58 927	13 886	1 081	2 549	73
lubelskie	146 219	115 793	25 298	1 588	5 128	136
lubuskie	15 910	12 034	3 274	199	596	11
łódzkie	97 214	81 861	11 741	967	3 611	80
małopolskie	94 396	65 457	25 357	1 183	3 564	78
mazowieckie	174 071	142 752	24 229	1 727	7 090	148
opolskie	23 412	20 132	2 520	193	758	15
podkarpackie	67 068	51 575	13 125	660	2 365	32
podlaskie	81 771	67 193	11 588	799	2 989	82
pomorskie	36 297	26 857	7 821	497	1 619	31
śląskie	33 779	27 554	5 118	364	1 055	24
świętokrzyskie	62 104	50 084	9 627	697	2 393	53
warmińsko-mazurskie	41 471	31 572	7 941	546	1 958	46
wielkopolskie	115 893	89 058	22 112	1 454	4 718	121
zachodniopomorskie	24 721	19 286	4 479	287	954	19

^{a)} Łącznie z GBRZ.

^{b)} Łącznie z emeryturami finansowanymi z FER, a wypłaconymi przez MON, MSWiA, MS.

I. FUNDUSZ EMERYTALNO-RENTOWY

TABLICA 3. WYDATKI NA ŚWIADCZENIA EMERYTALNO-RENTOWE WEDŁUG RODZAJÓW ŚWIADCZEŃ a) b) c)

Wyszczególnienie	2018		2019		
	I-III	X-XII	I-III		
	w tysiącach złotych			I-III 2018=100	X-XII 2018=100
OGÓŁEM					
EMERYTURY I RENTY RAZEM	3 885 064,5	3 875 174,2	3 926 529,6	101,1	101,3
Emerytury	3 070 666,3	3 064 979,7	3 103 707,2	101,1	101,3
Renty	814 243,4	810 049,2	822 682,7	101,0	101,6
GBRZ ^{d)}	154,8	145,3	139,7	90,2	96,1
EMERYTURY ^{e)}					
EMERYTURY RAZEM	3 070 666,3	3 064 979,7	3 103 707,2	101,1	101,3
<i>w tym emerytury wcześniejsze</i>	228 510,8	196 764,6	188 029,4	82,3	95,6
Emerytury rolnicze	2 550 192,8	2 577 019,1	2 624 034,3	102,9	101,8
Emerytury za przekazane gospodarstwo rolne Państwu	79 250,5	75 175,4	73 771,6	93,1	98,1
Emerytury za przekazane gospodarstwo rolne następcy	429 489,6	401 350,1	394 441,4	91,8	98,3
Emerytury nie związane z przekazaniem gospodarstwa rolnego	11 733,5	11 435,2	11 460,0	97,7	100,2
RENTY Z TYTUŁU NIEZDOLNOŚCI DO PRACY					
RENTY Z TYTUŁU NIEZDOLNOŚCI DO PRACY RAZEM	654 914,6	649 362,3	659 618,2	100,7	101,6
<i>w tym renty z tytułu niezdolności do pracy wypadkowe</i>	43 530,3	43 732,3	44 451,4	102,1	101,6
Renty rolnicze z tytułu niezdolności do pracy	643 612,3	638 843,2	649 204,9	100,9	101,6
Renty z tytułu niezdolności do pracy za przekazane gospodarstwo rolne Państwu	1 009,2	880,4	848,5	84,1	96,4
Renty z tytułu niezdolności do pracy za przekazane gospodarstwo rolne następcy	2 319,5	2 136,7	2 112,2	91,1	98,9
Renty z tytułu niezdolności do pracy nie związane z przekazaniem gospodarstwa rolnego	7 973,6	7 502,0	7 452,7	93,5	99,3
RENTY RODZINNE					
RENTY RODZINNE RAZEM	159 328,8	160 686,9	163 064,5	102,3	101,5
<i>w tym renty rodzinne wypadkowe</i>	3 885,9	3 831,7	3 877,0	99,8	101,2
Renty rodzinne rolnicze	151 630,9	153 079,0	155 403,3	102,5	101,5
Renty rodzinne za przekazane gospodarstwo rolne Państwu	1 902,0	1 845,8	1 848,6	97,2	100,2
Renty rodzinne za przekazane gospodarstwo rolne następcy	4 218,1	4 159,5	4 207,9	99,8	101,2
Renty rodzinne nie związane z przekazaniem gospodarstwa rolnego	1 577,8	1 602,7	1 604,7	101,7	100,1

^{a)} Bez wypłat z innych systemów ubezpieczeniowych w przypadku zbiegu uprawnień do świadczeń z tych systemów z uprawnieniami do świadczeń z funduszu emerytalno-rentowego.

^{b)} Łącznie z wypłatami dokonywanymi na podstawie art. 25 ust. 4 w związku z art. 25 ust. 2a ustawy o ubezpieczeniu społecznym rolników, lecz bez potrąceń nieprzekazywanych.

^{c)} Wydatki prezentowane w kwotach brutto.

^{d)} Świadczenie rolne w wysokości 50% ze względu na uprawnienia do świadczeń pracowniczych zbiegających się ze świadczeniami zagranicznymi.

^{e)} Łącznie z emeryturami finansowanymi z FER, a wypłaconymi przez MON, MSWiA, MS.

I. FUNDUSZ EMERYTALNO-RENTOWY

TABLICA 4. WYDATKI NA ŚWIADCZENIA EMERYTALNO-RENTOWE W I KWARTALE 2019 R. a) b) c)

Wyszczególnienie	Ogółem ^{d)}	w tym – otrzymujący:				
		emerytury	renty			
			z tytułu niezdolności do pracy		rodzinne	
			ogółem	w tym wypadkowe	ogółem	w tym wypadkowe
OGÓŁEM	3 926 529,6	3 103 707,2^{e)}	659 618,2	44 451,4	163 064,5	3 877,0
dolnośląskie	146 074,3	114 017,6	26 025,8	1 784,1	6 019,6	78,6
kujawsko-pomorskie	267 504,1	208 804,6	48 014,2	3 865,0	10 681,2	345,9
lubelskie	508 771,2	403 325,4	85 410,6	5 554,8	20 035,1	539,8
lubuskie	52 323,9	39 009,7	11 062,2	688,6	2 243,3	38,2
łódzkie	339 896,8	285 477,4	39 702,9	3 353,0	14 715,1	333,2
małopolskie	320 048,6	222 571,8	84 520,8	4 038,5	12 931,1	278,5
mazowieckie	608 558,9	501 654,4	80 855,0	6 030,9	26 049,6	568,9
opolskie	82 425,8	70 772,0	8 654,6	686,2	2 996,4	62,8
podkarpackie	229 510,4	177 428,2	43 262,0	2 256,0	8 815,8	128,8
podlaskie	291 012,7	239 893,3	39 178,5	2 825,5	11 939,5	356,7
pomorskie	126 136,2	93 562,9	26 472,5	1 740,9	6 100,8	126,2
śląskie	110 314,4	89 570,8	16 955,1	1 249,6	3 717,6	83,4
świętokrzyskie	214 815,2	173 487,2	32 641,6	2 457,9	8 686,4	190,9
warmińsko-mazurskie	146 612,7	112 106,0	27 042,4	1 884,5	7 464,3	191,6
wielkopolskie	395 028,5	303 767,3	74 536,3	5 061,7	16 718,0	470,9
zachodniopomorskie	86 069,5	66 832,5	15 283,7	974,1	3 950,6	82,6

^{a)} Bez wypłat z innych systemów ubezpieczeniowych w przypadku zbiegu uprawnień do świadczeń z tych systemów z uprawnieniami do świadczeń z funduszu emerytalno-rentowego.

^{b)} Łącznie z wypłatami dokonywanymi na podstawie art. 25 ust. 4 w związku z art. 25 ust. 2a ustawy o ubezpieczeniu społecznym rolników, lecz bez potrąceń nieprzekazywanych.

^{c)} Wydatki prezentowane w kwotach brutto.

^{d)} Łącznie z GBRZ.

^{e)} Łącznie z emeryturami finansowanymi z FER, a wypłaconymi przez MON, MSWiA, MS.

I. FUNDUSZ EMERYTALNO-RENTOWY

**TABLICA 5. PRZECIĘTNE MIESIĘCZNE ŚWIADCZENIE EMERYTALNO-RENTOWE
WEDŁUG RODZAJÓW ŚWIADCZEŃ^{a) b) c)}**

Wyszczególnienie	2018		2019		
	I-III	X-XII	I-III		
	w tysiącach złotych		I-III 2018=100	X-XII 2018=100	
OGÓŁEM					
EMERYTURY I RENTY RAZEM	1 105,68	1 130,13	1 154,45	104,4	102,2
Emerytury	1 107,23	1 130,55	1 156,29	104,4	102,3
Renty	1 100,17	1 128,86	1 147,83	104,3	101,7
GBRZ ^{d)}	451,26	461,21	461,06	102,2	100,0
EMERYTURY^{e)}					
EMERYTURY RAZEM	1 107,23	1 130,55	1 156,29	104,4	102,3
<i>w tym emerytury wcześniejsze</i>	1 036,28	1 024,51	1 052,17	101,5	102,7
Emerytury rolnicze	1 139,79	1 155,90	1 181,86	103,7	102,2
Emerytury za przekazane gospodarstwo rolne Państwu	901,35	955,29	973,79	108,0	101,9
Emerytury za przekazane gospodarstwo rolne następcy	981,00	1 020,71	1 041,74	106,2	102,1
Emerytury nie związane z przekazaniem gospodarstwa rolnego	1 158,29	1 176,70	1 201,51	103,7	102,1
RENTY Z TYTUŁU NIEZDOLNOŚCI DO PRACY					
RENTY Z TYTUŁU NIEZDOLNOŚCI DO PRACY RAZEM	1 076,07	1 099,15	1 122,23	104,3	102,1
<i>w tym renty z tytułu niezdolności do pracy wypadkowe</i>	1 119,69	1 139,52	1 160,31	103,6	101,8
Renty rolnicze z tytułu niezdolności do pracy	1 077,09	1 100,17	1 123,30	104,3	102,1
Renty z tytułu niezdolności do pracy za przekazane gospodarstwo rolne Państwu	952,93	964,28	979,80	102,8	101,6
Renty z tytułu niezdolności do pracy za przekazane gospodarstwo rolne następcy	905,70	911,58	924,76	102,1	101,4
Renty z tytułu niezdolności do pracy nie związane z przekazaniem gospodarstwa rolnego	1 070,28	1 095,02	1 115,84	104,3	101,9
RENTY RODZINNE					
RENTY RODZINNE RAZEM	1 211,72	1 267,32	1 264,52	104,4	99,8
<i>w tym renty rodzinne wypadkowe</i>	1 268,67	1 336,49	1 330,48	104,9	99,6
Renty rodzinne rolnicze	1 202,84	1 259,32	1 255,36	104,4	99,7
Renty rodzinne za przekazane gospodarstwo rolne Państwu	1 498,82	1 525,44	1 553,44	103,6	101,8
Renty rodzinne za przekazane gospodarstwo rolne następcy	1 435,70	1 468,73	1 501,74	104,6	102,2
Renty rodzinne nie związane z przekazaniem gospodarstwa rolnego	1 291,12	1 342,32	1 371,51	106,2	102,2

^{a)} Bez wypłat z innych systemów ubezpieczeniowych w przypadku zbiegu uprawnień do świadczeń z tych systemów z uprawnieniami do świadczeń z funduszu emerytalno-rentowego.

^{b)} Łącznie z wypłatami na podstawie art. 25 ust. 4 w związku z art. 25 ust. 2a ustawy o ubezpieczeniu społecznym rolników, lecz bez potrąceń nieprzekazywanych.

^{c)} Przeciętne miesięczne świadczenie prezentowane w kwotach brutto.

^{d)} Świadczenie rolne w wysokości 50% ze względu na uprawnienia do świadczeń pracowniczych zbiegających się ze świadczeniami zagranicznymi.

^{e)} Łącznie z emeryturami finansowanymi z FER, a wypłaconymi przez MON, MSWiA, MS.

I. FUNDUSZ EMERYTALNO-RENTOWY

TABLICA 6. PRZECIĘTNE MIESIĘCZNE ŚWIADCZENIE EMERYTALNO-RENTOWE W I KWARTALE 2019 R. ^{a) b) c)}

Wyszczególnienie	Ogółem ^{d)}	w tym – otrzymujący:				
		emerytury	renty			
			z tytułu niezdolności do pracy		rodzinne	
			ogółem	w tym wypadkowe	ogółem	w tym wypadkowe
OGÓŁEM	1 154,45	1 156,29 ^{e)}	1 122,23	1 160,31	1 264,52	1 330,48
dolnośląskie	1 129,32	1 129,07	1 110,98	1 126,30	1 225,24	1 191,00
kujawsko-pomorskie	1 183,15	1 181,16	1 152,58	1 191,44	1 396,60	1 579,48
lubelskie	1 159,84	1 161,05	1 125,38	1 166,24	1 302,59	1 316,60
lubuskie	1 096,25	1 080,57	1 126,15	1 155,33	1 254,64	1 192,50
łódzkie	1 165,46	1 162,45	1 127,19	1 155,43	1 358,23	1 394,19
małopolskie	1 130,17	1 133,42	1 111,09	1 137,60	1 209,42	1 185,14
mazowieckie	1 165,35	1 171,39	1 112,39	1 163,82	1 224,71	1 278,46
opolskie	1 173,57	1 171,84	1 144,63	1 185,22	1 317,70	1 427,88
podkarpackie	1 140,69	1 146,73	1 098,75	1 139,99	1 242,36	1 356,06
podlaskie	1 186,28	1 190,07	1 126,95	1 178,77	1 331,35	1 456,05
pomorskie	1 158,36	1 161,25	1 128,22	1 168,37	1 256,09	1 356,54
śląskie	1 088,60	1 083,59	1 104,21	1 145,37	1 174,97	1 175,03
świętokrzyskie	1 152,99	1 154,63	1 130,25	1 174,89	1 210,14	1 193,08
warmińsko-mazurskie	1 178,44	1 183,59	1 135,19	1 150,50	1 270,74	1 378,63
wielkopolskie	1 136,18	1 136,96	1 123,60	1 160,15	1 181,06	1 297,11
zachodniopomorskie	1 160,56	1 155,11	1 137,52	1 132,73	1 380,37	1 423,46

^{a)} Bez wypłat z innych systemów ubezpieczeniowych w przypadku zbiegu uprawnień do świadczeń z tych systemów z uprawnieniami do świadczeń z funduszu emerytalno-rentowego.

^{b)} Łącznie z wypłatami dokonywanymi na podstawie art. 25 ust. 4 w związku z art. 25 ust. 2a ustawy o ubezpieczeniu społecznym rolników, lecz bez potrąceń nieprzekazywanych.

^{c)} Przeciętne miesięczne świadczenie prezentowane w kwotach brutto.

^{d)} Łącznie z GBRZ.

^{e)} Łącznie z emeryturami finansowanymi z FER, a wypłaconymi przez MON, MSWiA, MS.

I. FUNDUSZ EMERYTALNO-RENTOWY

TABLICA 7. ZASIŁKI MACIERZYŃSKIE ^{a)}

Wyszczególnienie	2018		2019		
	I-III	X-XII	I-III	I-III	
				I-III 2018=100	X-XII 2018=100
ZASIŁKI MACIERZYŃSKIE					
Liczba świadczeń	53 736	50 466	49 502	92,1	98,1
Kwota wypłat w tys. zł	52 572,5	49 479,5	48 368,7	92,0	97,8
Przeciętne świadczenie w zł	978,35	980,45	977,10	99,9	99,7

^{a)} Wypłacone na podstawie art. 35a i art. 35b ustawy z dnia 20 grudnia 1990 r. o ubezpieczeniu społecznym rolników (Dz. U. z 2019 r. poz. 299, z późn. zm.).

TABLICA 8. ZASIŁKI MACIERZYŃSKIE W I KWARTALE 2019 R. ^{a)}

Wyszczególnienie	Liczba świadczeń	Kwota wypłat w zł	Przeciętne świadczenie w zł
OGÓŁEM	49 502	48 368 650	977,10
dolnośląskie	1 133	1 121 736	990,06
kujawsko-pomorskie	2 129	2 050 235	963,00
lubelskie	6 594	6 596 426	1000,37
lubuskie	420	405 078	964,47
łódzkie	3 340	3 253 622	974,14
małopolskie	8 376	8 098 226	966,84
mazowieckie	6 054	5 965 237	985,34
opolskie	1 036	1 000 587	965,82
podkarpackie	4 343	4 232 461	974,55
podlaskie	3 810	3 725 615	977,85
pomorskie	1 680	1 630 538	970,56
śląskie	1 234	1 188 330	962,99
świętokrzyskie	2 641	2 619 646	991,91
warmińsko-mazurskie	1 518	1 473 293	970,55
wielkopolskie	4 654	4 477 186	962,01
zachodniopomorskie	540	530 435	982,29

^{a)} Wypłacone na podstawie art. 35a i art. 35b ustawy z dnia 20 grudnia 1990 r. o ubezpieczeniu społecznym rolników (Dz. U. z 2019 r. poz. 299, z późn. zm.).

I. FUNDUSZ EMERYTALNO-RENTOWY

TABLICA 9. ZASIŁKI POGRZEBOWE FINANSOWANE Z FUNDUSZU EMERYTALNO-RENTOWEGO

Wyszczególnienie	2018		2019		
	I-III	X-XII	I-III	I-III	
				I-III 2018=100	X-XII 2018=100
ZASIŁKI POGRZEBOWE OGÓLEM					
Liczba świadczeń	14 914	12 021	14 132	94,8	117,6
Kwota wypłat w tys. zł	59 653,2	48 077,7	56 508,1	94,7	117,5
Przeciętne świadczenie w zł	3 999,81	3 999,48	3 998,59	100,0	100,0
ZASIŁKI POGRZEBOWE PO EMERYTACH I RENCISTACH					
Liczba świadczeń	13 564	10 709	12 701	93,6	118,6
Kwota wypłat w tys. zł	54 253,2	42 832,6	50 789,3	93,6	118,6
Przeciętne świadczenie w zł	3 999,79	3 999,68	3 998,84	100,0	100,0
ZASIŁKI POGRZEBOWE PO UBEZPIECZONYCH					
Liczba świadczeń	797	833	867	108,8	104,1
Kwota wypłat w tys. zł	3 188,0	3 331,7	3 468,0	108,8	104,1
Przeciętne świadczenie w zł	4 000,00	3 999,69	4 000,00	100,0	100,0
ZASIŁKI POGRZEBOWE PO CZŁONKACH RODZIN					
Liczba świadczeń	553	479	564	102,0	117,7
Kwota wypłat w tys. zł	2 212,0	1 913,4	2 250,9	101,8	117,6
Przeciętne świadczenie w zł	4 000,00	3 994,64	3 990,89	99,8	99,9

TABLICA 10. ZASIŁKI POGRZEBOWE W I KWARTALE 2019 R.

Wyszczególnienie	Zasiłki pogrzebowe					
	po emerytach, rencistach		po ubezpieczonych		po członkach rodzin	
	Liczba świadczeń	Kwota wypłat w zł	Liczba świadczeń	Kwota wypłat w zł	Liczba świadczeń	Kwota wypłat w zł
OGÓLEM	12 701	50 789 274	867	3 468 000	564	2 250 862
dolnośląskie	490	1 960 000	33	132 000	22	88 000
kujawsko-pomorskie	833	3 332 000	28	112 000	41	164 000
lubelskie	1 695	6 777 910	104	416 000	82	328 000
lubuskie	162	647 813	13	52 000	5	20 000
łódzkie	1 109	4 436 000	90	360 000	37	148 000
małopolskie	937	3 743 850	90	360 000	59	236 000
mazowieckie	2 069	8 274 911	144	576 000	75	294 862
opolskie	241	962 136	22	88 000	11	44 000
podkarpackie	780	3 118 742	54	216 000	32	128 000
podlaskie	1 121	4 483 190	69	276 000	48	192 000
pomorskie	386	1 544 000	26	104 000	26	104 000
śląskie	277	1 105 606	23	92 000	7	28 000
świętokrzyskie	699	2 796 000	48	192 000	52	208 000
warmińsko-mazurskie	525	2 100 000	30	120 000	19	76 000
wielkopolskie	1 096	4 384 000	78	312 000	30	120 000
zachodniopomorskie	281	1 123 116	15	60 000	18	72 000

II. ŚWIADCZENIA FINANSOWANE Z BUDŻETU PAŃSTWA

TABLICA 1.(11). ŚWIADCZENIA FINANSOWANE Z BUDŻETU PAŃSTWA, ZLECONE DO WYPŁATY KASIE ROLNICZEGO UBEZPIECZENIA SPOŁECZNEGO

Wyszczególnienie	2018		2019		
	I-III	X-XII	I-III	I-III	
				I-III 2018=100	X-XII 2018=100
ŚWIADCZENIA RENTOWE DLA INWALIDÓW WOJENNYCH, WOJSKOWYCH I OSÓB REPRESJONOWANYCH					
Liczba osób ^{a)}	5 306	4 886	4 734	89,2	96,9
Kwota wypłat w tys. zł	35 138,5	32 921,1	32 316,5	92,0	98,2
Przeciętne świadczenie w zł	2 207,47	2 245,95	2 275,49	103,1	101,3
ZASIŁKI POGRZEBOWE PO INWALIDACH WOJENNYCH, WOJSKOWYCH, OSOBACH REPRESJONOWANYCH I CZŁONKACH RODZIN					
Liczba świadczeń	186	132	151	81,2	114,4
Kwota wypłat w tys. zł	743,5	527,5	601,7	80,9	114,1
Przeciętne świadczenie w zł	3 997,29	3 996,36	3 984,78	99,7	99,7
DODATKI KOMBATANCKIE					
Liczba świadczeń ^{a)}	17 280	15 559	14 989	86,7	96,3
Kwota wypłat w tys. zł	10 934,2	10 051,0	9 762,05	89,3	97,1
Przeciętne świadczenie w zł	210,92	215,33	217,09	102,9	100,8
RYCZAŁTY ENERGETYCZNE					
Liczba świadczeń ^{a)}	56 633	51 553	49 895	88,1	96,8
Kwota wypłat w tys. zł	28 308,8	26 059,8	25 340,3	89,5	97,2
Przeciętne świadczenie w zł	166,62	168,50	169,29	101,6	100,5
ŚWIADCZENIA PIENIĘŻNE DLA ŻOŁNIERZY ZASTĘPCZEJ SŁUŻBY WOJSKOWEJ					
Liczba świadczeń ^{a)}	4 843	4 361	4 193	86,6	96,1
Kwota wypłat w tys. zł	2 611,2	2 391,7	2 319,5	88,8	97,0
Przeciętne świadczenie w zł	179,72	182,79	184,38	102,6	100,9
ŚWIADCZENIA PIENIĘŻNE DLA OSÓB DEPORTOWANYCH DO PRACY PRZYMUSOWEJ					
Liczba świadczeń ^{a)}	12 543	11 129	10 684	85,2	96,0
Kwota wypłat w tys. zł	7 220,3	6 517,1	6 306,7	87,3	96,8
Przeciętne świadczenie w zł	191,89	195,19	196,77	102,5	100,8
DODATKI KOMPENSACYJNE					
Liczba świadczeń ^{a)}	45 137	40 632	39 189	86,8	96,4
Kwota wypłat w tys. zł	4 288,8	3 939,8	3 832,4	89,4	97,3
Przeciętne świadczenie w zł	31,67	32,32	32,60	102,9	100,9
ŚWIADCZENIA PIENIĘŻNE DLA CYWILNYCH NIEWIDOMYCH OFIAR DZIAŁAŃ WOJENNYCH					
Liczba świadczeń ^{a)}	13	13	11	84,6	84,6
Kwota wypłat w tys. zł	28,7	31,4	26,2	91,3	83,4
Przeciętne świadczenie w zł	755,46	805,45	769,36	101,8	95,5
DODATKI DLA WETERANA POSZKODOWANEGO					
Liczba świadczeń ^{a)}	1	1	1	100,0	100,0
Kwota wypłat w tys. zł	0,3	0,3	0,3	100,0	100,0
Przeciętne świadczenie w zł	100,99	102,98	105,32	104,3	102,3
RODZICIELSKIE ŚWIADCZENIE UZUPEŁNIAJĄCE					
Liczba świadczeń ^{a)}	—	—	28	x	x
Kwota wypłat w tys. zł	—	—	30,8	x	x
Przeciętne świadczenie w zł	—	—	1 100,00	x	x
RENTY SOCJALNE					
Liczba osób ^{a)}	11 582	11 683	11 721	101,2	100,3
Kwota wypłat w tys. zł	29 780,5	36 403,7	37 300,5	125,3	102,5
Przeciętne świadczenie w zł	857,12	1 038,62	1 060,76	123,8	102,1

^{a)} Przeciętna miesięczna.

III. EMERYTURY I RENTY REALIZOWANE PRZEZ KASĘ ROLNICZEGO UBEZPIECZENIA SPOŁECZNEGO

TABLICA 1.(12). EMERYTURY I RENTY ^{a) b) c)}

Wyszczególnienie	2018		2019		
	I-III	X-XII	I-III	I-III	
				I-III 2018=100	X-XII 2018=100
OGÓŁEM					
Liczba świadczeniobiorców ^{d)}	1 171 242	1 142 984	1 133 742	96,8	99,2
<i>w tym świadczenia zbiegowe pracownicze</i>	75 009	68 258	66 003	88,0	96,7
Kwota wypłat w tys. zł ^{e)}	4 267 582,3	4 224 642,6	4 271 106,2	100,1	101,1
<i>w tym świadczenia zbiegowe pracownicze</i>	317 570,1	280 112,2	274 902,7	86,6	98,1
Przeciętne świadczenie w zł ^{e)}	1 214,55	1 232,05	1 255,76	103,4	101,9
EMERYTURY					
Liczba świadczeniobiorców ^{d)}	924 426	903 686	894 731	96,8	99,0
Kwota wypłat w tys. zł ^{f)}	3 419 301,4	3 373 632,0	3 406 433,2	99,6	101,0
Przeciętne świadczenie w zł ^{f)}	1 232,95	1 244,40	1 269,07	102,9	102,0
RENTY Z TYTUŁU NIEZDOLNOŚCI DO PRACY					
Liczba świadczeniobiorców ^{d)}	202 872	196 929	195 925	96,6	99,5
Kwota wypłat w tys. zł	658 987,4	653 729,0	664 127,8	100,8	101,6
Przeciętne świadczenie w zł	1 082,77	1 106,54	1 129,90	104,4	102,1
RENTY RODZINNE					
Liczba świadczeniobiorców ^{d)}	43 830	42 264	42 985	98,1	101,7
Kwota wypłat w tys. zł ^{g)}	189 110,0	197 104,9	200 379,3	106,0	101,7
Przeciętne świadczenie w zł ^{g)}	1 438,21	1 554,54	1 553,88	108,0	100,0
GBRZ ^{h)}					
Liczba świadczeniobiorców ^{d)}	114	105	101	88,6	96,2
Kwota wypłat w tys. zł	154,8	145,3	139,7	90,2	96,1
Przeciętne świadczenie w zł	451,26	461,21	461,06	102,2	100,0

^{a)} Łącznie z wypłatami z innych systemów ubezpieczeniowych w przypadku zbiegów uprawnień do świadczeń z tych systemów z uprawnieniami do świadczeń z funduszu emerytalno-rentowego.

^{b)} Łącznie z wypłatami dokonywanymi na podstawie art. 25 ust. 4 w związku z art. 25 ust. 2a ustawy o ubezpieczeniu społecznym rolników, lecz bez potrąceń nieprzekazywanych.

^{c)} Wydatki prezentowane w kwotach brutto.

^{d)} Przeciętna miesięczna.

^{e)} Łącznie ze świadczeniami pieniężnymi dla cywilnych, niewidomych ofiar działań wojennych.

^{f)} Łącznie z emeryturami finansowanymi z FER, a wypłaconymi przez MON, MSWiA, MS.

^{g)} Łącznie z rentami socjalnymi.

^{h)} Świadczenie rolne w wysokości 50 % ze względu na uprawnienia do świadczeń pracowniczych zbiegających się ze świadczeniami zagranicznymi.

III. EMERYTURY I RENTY REALIZOWANE PRZEZ KASĘ ROLNICZEGO UBEZPIECZENIA SPOŁECZNEGO

TABLICA 2.(13). EMERYTURY I RENTY FINANSOWANE Z FER, WYPŁACANE OBOK ŚWIADCZEŃ PRACOWNICZYCH ^{a)b)}

Wyszczególnienie	2018		2019		
	I-III	X-XII	I-III	I-III	
				I-III 2018=100	X-XII 2018=100
OGÓŁEM					
Liczba osób ^{c)}	637 280	642 724	643 035	100,9	100,0
Kwota wypłat w tys. zł	158 614,5	161 521,4	163 652,3	103,2	101,3
EMERYTURY					
Liczba osób ^{c)}	505 891	512 663	513 372	101,5	100,1
Kwota wypłat w tys. zł	138 958,3	142 142,0	144 214,1	103,8	101,5
RENTY Z TYTUŁU NIEZDOLNOŚCI DO PRACY					
Liczba osób ^{c)}	14 231	13 118	12 777	89,8	97,4
Kwota wypłat w tys. zł	3 551,9	3 354,2	3 285,0	92,5	97,9
RENTY RODZINNE					
Liczba osób ^{c)}	117 158	116 943	116 885	99,8	100,0
Kwota wypłat w tys. zł	16 104,3	16 025,2	16 153,3	100,3	100,8

^{a)} Wypłacone na podstawie art. 56, 63, 73 i 180 ustawy o emeryturach i rentach z FUS z dnia 17.12.1998 r. (Dz. U. z 2018 r. poz. 1270, z późn. zm.).

^{b)} Wydatki prezentowane w kwotach brutto.

^{c)} Przeciętna miesięczna.

TABLICA 3.(14). WNIOSKI O PRYZNANIE EMERYTUR I RENT WEDŁUG RODZAJÓW ŚWIADCZEŃ W I KWARTALE 2019 R.

Wyszczególnienie	Pozostałe z poprzedniego okresu	Zarejestrowane	Załatwione		Pozostałe do załatwienia
			Razem	w tym: po terminie ustawowym	
OGÓŁEM	10 458	21 539	21 057	2	10 940
Emerytury	921	5 343	4 924	1	1 340
<i>w tym wcześniejsze</i>	26	62	74	–	14
Renty z tytułu niezdolności do pracy	8 861	14 259	14 284	1	8 836
Renty rodzinne	254	1 144	1 132	–	266
Renty z tytułu niezdolności do pracy wypadkowe	422	793	717	–	498
Emerytury i renty z art. 9 ustawy z dnia 24.02.1990 r.	–	–	–	–	–

III. EMERYTURY I RENTY REALIZOWANE PRZEZ KASĘ ROLNICZEGO UBEZPIECZENIA SPOŁECZNEGO

**TABLICA 4.(15). DECYZJE I UMORZENIA W SPRAWACH O EMERYTURY I RENTY
WEDŁUG RODZAJÓW ŚWIADCZEŃ W I KWARTALE 2019 R.**

Wyszczególnienie	Decyzje i umorzenia ogółem	Decyzje			Wnioski umorzone	
		Razem	Przyznające świadczenia	Odmowne		
	w liczbach bezwzględnych				w % ogółu wydanych decyzji	w liczbach bezwzględnych
OGÓŁEM	21 057	20 902	18 561	2 341	11,2	155
Emerytury	4 924	4 875	4 327	548	11,2	49
<i>w tym wcześniejsze</i>	74	74	65	9	12,2	–
Renty z tytułu niezdolności do pracy	14 284	14 208	12 638	1 570	11,1	76
Renty rodzinne	1 132	1 109	1 041	68	6,1	23
Renty z tytułu niezdolności do pracy wypadkowe	717	710	555	155	21,8	7
Emerytury i renty z art. 9 ustawy z dnia 24.02.1990 r.	–	–	–	–	–	–

**TABLICA 5.(16). DECYZJE I UMORZENIA W SPRAWACH O EMERYTURY I RENTY
W I KWARTALE 2019 R.**

Wyszczególnienie	Decyzje i umorzenia ogółem	Decyzje			Wnioski umorzone	
		Razem	Przyznające świadczenia	Odmowne		
	w liczbach bezwzględnych				w % ogółu wydanych decyzji	w liczbach bezwzględnych
OGÓŁEM	21 057	20 902	18 561	2 341	11,2	155
dolnośląskie	747	743	659	84	11,3	4
kujawsko-pomorskie	1 349	1 343	1 199	144	10,7	6
lubelskie	2 555	2 530	2 111	419	16,6	25
lubuskie	310	308	290	18	5,8	2
łódzkie	1 047	1 043	898	145	13,9	4
małopolskie	2 740	2 730	2 535	195	7,1	10
mazowieckie	2 811	2 795	2 465	330	11,8	16
opolskie	282	281	229	52	18,5	1
podkarpackie	1 389	1 370	1 243	127	9,3	19
podlaskie	1 538	1 531	1 330	201	13,1	7
pomorskie	791	789	735	54	6,8	2
śląskie	611	606	551	55	9,1	5
świętokrzyskie	1 486	1 453	1 281	172	11,8	33
warmińsko-mazurskie	732	726	638	88	12,1	6
wielkopolskie	2 219	2 209	2 003	206	9,3	10
zachodniopomorskie	450	445	394	51	11,5	5

III. EMERYTURY I RENTY REALIZOWANE PRZEZ KASĘ ROLNICZEGO UBEZPIECZENIA SPOŁECZNEGO

TABLICA 6.(17). WNIOSKI O PRYZNANIE EMERYTUR I RENT ROLNICZYCH ROZPATRYWANE Z ZASTOSOWANIEM PRZEPISÓW WSPÓLNOTOWYCH UE W I KWARTALE 2019 R.

Wyszczególnienie	Liczba spraw pozostałych do załatwienia z poprzedniego okresu sprawozdawczego	Wpływ wniosków w okresie sprawozdawczym	Liczba wniosków przekazanych do instytucji zagranicznych	Liczba spraw załatwionych	Liczba spraw, w których trwa postępowanie międzynarodowe
OGÓŁEM	814	548	131	644	775
Emerytury	272	186	34	229	250
<i>w tym emerytury wcześniejsze</i>	59	15	3	40	40
Renty rolnicze z tytułu niezdolności do pracy	437	305	82	344	431
Renty rodzinne	99	51	15	66	87
Renty rolnicze wypadkowe	6	6	–	5	7

TABLICA 7.(18). DECYZJE W SPRAWACH WNIOSKÓW O EMERYTURY I RENTY ROLNICZE PODEJMOWANE Z ZASTOSOWANIEM PRZEPISÓW WSPÓLNOTOWYCH UE W I KWARTALE 2019 R.

Wyszczególnienie	Decyzje						
	Przyznające/przeliczające					Odmowne	Razem decyzje
	Tymczasowe	Ostateczne			Razem przyznające/przeliczające		
		Płatne pro rata temporis	Płatne na podstawie tylko polskich okresów ubezpieczenia	Razem ostateczne			
OGÓŁEM	71	207	195	402	473	130	603
Emerytury	27	71	54	125	152	65	217
<i>w tym emerytury wcześniejsze</i>	–	11	10	21	21	17	38
Renty rolnicze z tytułu niezdolności do pracy	39	112	125	237	276	47	323
Renty rodzinne	4	24	12	36	40	18	58
Renty rolnicze wypadkowe	1	–	4	4	5	–	5

III. EMERYTURY I RENTY REALIZOWANE PRZEZ KASĘ ROLNICZEGO UBEZPIECZENIA SPOŁECZNEGO

TABLICA 8.(19). ŚWIADCZENIA EMERYTALNO-RENTOWE TRANSFEROWANE W I KWARTALE 2019 R. DO POSZCZEGÓLNYCH PAŃSTW UE/EFTA ORAZ DO INNYCH PAŃSTW NA PODSTAWIE UMÓW DWUSTRONNYCH PRZEZ JEDNOSTKI ORGANIZACYJNE KRUS

Wyszczególnienie	Razem emerytury i renty		Emerytury		Renty z tytułu niezdolności do pracy		w tym: renty z tytułu niezdolności do pracy wypadkowe		Renty rodzinne	
	Liczba osób ^{a)}	Kwota wypłat brutto w zł	Liczba osób ^{a)}	Kwota wypłat brutto w zł	Liczba osób ^{a)}	Kwota wypłat brutto w zł	Liczba osób ^{a)}	Kwota wypłat brutto w zł	Liczba osób ^{a)}	Kwota wypłat brutto w zł
OGÓŁEM	3 489	7 192 461	2 864	5 848 549	267	615 225	–	–	358	728 687
<i>w tym: świadczenia „zbiegowe” z tego: do państw UE/EFTA</i>										
	49	224 535	48	220 279	1	4 256	–	–	–	–
Austria	56	111 116	35	67 804	14	26 298	–	–	7	17 014
Belgia	18	64 154	12	43 225	4	18 487	–	–	2	2 442
Bułgaria	–	–	–	–	–	–	–	–	–	–
Chorwacja	–	–	–	–	–	–	–	–	–	–
Cypr	–	–	–	–	–	–	–	–	–	–
Czechy	1	4 065	–	–	1	4 065	–	–	–	–
Dania	1	3 813	1	3 813	–	–	–	–	–	–
Estonia	–	–	–	–	–	–	–	–	–	–
Finlandia	–	–	–	–	–	–	–	–	–	–
Francja	22	80 920	18	65 135	3	13 707	–	–	1	2078
Grecja	1	1 278	–	–	–	–	–	–	1	1 278
Hiszpania	16	72 621	9	50 475	5	18 340	–	–	2	3 806
Holandia	4	14 274	4	14 274	–	–	–	–	–	–
Irlandia	8	28 324	5	18 695	2	6 469	–	–	1	3 160
Islandia	–	–	–	–	–	–	–	–	–	–
Lichtenstein	–	–	–	–	–	–	–	–	–	–
Litwa	2	6 119	–	–	1	2 959	–	–	1	3 160
Luksemburg	–	–	–	–	–	–	–	–	–	–
Łotwa	–	–	–	–	–	–	–	–	–	–
Malta	–	–	–	–	–	–	–	–	–	–
Niemcy	3 090	5 885 798	2 542	4 777 234	223	471 504	–	–	325	637 060
Norwegia	4	15 998	–	–	4	15 998	–	–	–	–
Portugalia	–	–	–	–	–	–	–	–	–	–
Rumunia	–	–	–	–	–	–	–	–	–	–
Słowacja	1	3 160	–	–	–	–	–	–	1	3 160
Słowenia	–	–	–	–	–	–	–	–	–	–
Szwajcaria	2	7 613	2	7 613	–	–	–	–	–	–
Szwecja	8	13 393	4	4 150	2	7 627	–	–	2	1 616
Węgry	–	–	–	–	–	–	–	–	–	–
Wlk. Brytania	18	74 727	12	53 176	2	7 252	–	–	4	14 299
Włochy	10	27 312	8	24 523	1	329	–	–	1	2 460
do państw objętych umowami dwustronnymi										
Australia	53	125 285	51	113 676	2	11 609	–	–	–	–
Kanada	72	269 389	68	255 873	1	3 384	–	–	3	10 132
Ukraina	4	12 078	1	1 722	1	4 037	–	–	2	6 319
USA	98	371 024	92	347 161	1	3 160	–	–	5	20 703

^{a)} Przeciętna miesięczna.

IV. FUNDUSZ SKŁADKOWY

TABLICA 1.(20). ZASIŁKI CHOROBOWE I JEDNORAZOWE ODSZKODOWANIA POWYPADKOWE

Wyszczególnienie	2018		2019		
	I-III	X-XII	I-III	I-III	
				I-III 2018=100	X-XII 2018=100
ZASIŁKI CHOROBOWE					
Liczba dni	7 680 282	7 792 918	7 074 417	92,1	90,8
<i>w tym: zasiłki chorobowe o przedłużonym okresie zasiłku</i>	708 370	815 597	621 565	87,7	76,2
Kwota wypłat w tys. zł	76 802,9	77 929,2	70 744,2	92,1	90,8
<i>w tym: zasiłki chorobowe o przedłużonym okresie zasiłku</i>	7 083,8	8 156,0	6 215,7	87,7	76,2
Przeciętny zasiłek na 1 dzień w zł	10,00	10,00	10,00	100,0	100,0
JEDNORAZOWE ODSZKODOWANIA POWYPADKOWE					
Liczba świadczeń	3 037	3 179	2 740	90,2	86,2
Kwota wypłat w tys. zł	15 297,9	19 158,5	16 043,5	104,9	83,7
Przeciętne świadczenie w zł	5 037,16	6 026,57	5 855,30	116,2	97,2

**TABLICA 2.(21). ZASIŁKI CHOROBOWE I JEDNORAZOWE ODSZKODOWANIA POWYPADKOWE
W I KWARTALE 2019 R.**

Wyszczególnienie	Zasiłki chorobowe				Jednorazowe odszkodowania powypadkowe	
	Ogółem		<i>w tym: zasiłki chorobowe o przedłużonym okresie zasiłku</i>			
	Liczba dni	Kwota wypłat w zł	Liczba dni	Kwota wypłat w zł	Liczba świadczeń	Kwota wypłat w zł
OGÓŁEM	7 074 417	70 744 170	621 565	6 215 650	2 740	16 043 510
dolnośląskie	180 830	1 808 300	19 156	191 560	100	609 909
kujawsko-pomorskie	408 903	4 089 030	53 537	535 370	206	1 182 230
lubelskie	1 272 236	12 722 360	96 512	965 120	352	2 502 889
lubuskie	54 250	542 500	7 453	74 530	48	296 903
łódzkie	646 368	6 463 680	49 620	496 200	194	1 160 000
małopolskie	702 939	7 029 390	49 701	497 010	242	1 265 136
mazowieckie	875 232	8 752 320	87 530	875 300	342	2 043 270
opolskie	91 156	911 560	5 700	57 000	30	214 867
podkarpackie	691 042	6 910 420	33 908	339 080	195	898 799
podlaskie	307 786	3 077 860	56 210	562 100	251	1 313 676
pomorskie	229 186	2 291 860	31 226	312 260	104	686 124
śląskie	154 374	1 543 740	11 935	119 350	50	389 534
świętokrzyskie	531 708	5 317 080	16 390	163 900	135	889 900
warmińsko-mazurskie	206 841	2 068 410	26 508	265 080	114	615 649
wielkopolskie	631 788	6 317 880	68 946	689 460	328	1 640 507
zachodniopomorskie	89 778	897 780	7 233	72 330	49	334 117

V. UBEZPIECZENIE SPOŁECZNE ROLNIKÓW

TABLICA 1.(22). LICZBA PŁATNIKÓW SKŁADEK WEDŁUG STANU NA 31 MARCA 2019 R.

Wyszczególnienie	Ogółem ^{a)}			Fundusz Składowy		Fundusz Emerytalno-Rentowy			Fundusz Składowy i Emerytalno-Rentowy	
	razem	w tym czynnych	w tym płatnicy, którzy zawarli z pomocnikami umowy o pomocy przy zbiorach	razem	w tym czynnych	razem ^{a)}	w tym czynnych ^{a)}	w tym pobierających renty strukturalne ^{b)}	razem	w tym czynnych
OGÓŁEM	931 380	900 129	955	6 767	5 117	10 880	7 744	2 404	913 733	887 268
dolnośląskie	35 210	33 227	33	249	79	731	347	114	34 230	32 801
kujawsko-pomorskie	48 984	47 429	22	389	336	581	480	141	48 014	46 613
lubelskie	121 533	116 875	46	466	335	1 014	784	331	120 053	115 756
lubuskie	11 858	11 442	6	69	58	132	104	49	11 657	11 280
łódzkie	75 543	72 259	121	710	542	965	590	204	73 868	71 127
małopolskie	108 239	105 680	35	1 904	1 736	912	683	95	105 423	103 261
mazowieckie	129 972	125 642	510	856	512	1 736	1 324	411	127 380	123 806
opolskie	19 964	19 560	2	57	39	206	169	72	19 701	19 352
podkarpackie	73 400	71 446	2	366	289	691	532	146	72 343	70 625
podlaskie	58 870	57 564	3	199	166	703	575	175	57 968	56 823
pomorskie	29 466	28 337	7	155	75	462	266	66	28 849	27 996
śląskie	28 385	27 606	7	119	85	367	288	80	27 899	27 233
świętokrzyskie	54 333	52 208	20	200	151	660	445	176	53 473	51 612
warmińsko-mazurskie	31 034	30 070	2	150	130	374	295	86	30 510	29 645
wielkopolskie	83 659	81 299	130	657	524	896	657	203	82 106	80 118
zachodniopomorskie	20 930	19 485	9	221	60	450	205	55	20 259	19 220

^{a)} Dane uwzględniają liczbę podmiotów tj. wojtów, burmistrzów i prezydentów miast będących płatnikami składek za osoby podlegające ubezpieczeniu emerytalno-rentowemu na wniosek w związku z pobieraniem świadczenia pielęgnacyjnego lub specjalnego zasiłku opiekuńczego na podstawie ustawy z dnia 28 listopada 2003 r. o świadczeniach rodzinnych albo zasiłku dla opiekuna na podstawie ustawy z dnia 4 kwietnia 2014 r. o ustaleniu i wypłacie zasiłków dla opiekunów.

^{b)} Renty strukturalne przyznaje i wypłaca Agencja Restrukturyzacji i Modernizacji Rolnictwa zgodnie z ustawą z dnia 28 listopada 2003 r. o wspieraniu rozwoju obszarów wiejskich ze środków pochodzących z Sekcji Gwarancji Europejskiego Funduszu Orientacji i Gwarancji Rolnej (Dz. U. z 2017 r. poz. 1867).

V. UBEZPIECZENIE SPOŁECZNE ROLNIKÓW

TABLICA 2.(23). LICZBA UBEZPIECZONYCH W PODZIALE NA WOJEWÓDZTWA WEDŁUG STANU NA 31 MARCA 2019 R.

Wyszczególnienie	Ogółem ^{a)}	Fundusz Składowy (na wniosek)	Fundusz Składowy z mocy ustawy w zakresie ograniczonym ^{b)}	Fundusz Emerytalno-Rentowy (na wniosek) ^{a)}	Fundusz Emerytalno-Rentowy (obowiązkowo)	Fundusz Składowy i Emerytalno-Rentowy	w tym ubezpieczeni na wniosek
OGÓŁEM	1 226 562	11 980	3 117	12 019	2 510	1 196 936	130 190
dolnośląskie	43 357	161	167	341	120	42 568	2 135
kujawsko-pomorskie	66 857	928	52	565	148	65 164	2 705
lubelskie	155 798	644	118	1 418	346	153 272	7 158
lubuskie	15 005	104	32	74	52	14 743	1 254
łódzkie	97 938	1 210	477	745	216	95 290	7 128
małopolskie	142 475	4 334	72	1 465	100	136 504	48 149
mazowieckie	173 021	964	1 384	1 753	423	168 497	11 297
opolskie	27 102	108	9	147	74	26 764	1 804
podkarpackie	89 802	408	41	1 584	157	87 612	15 496
podlaskie	84 753	488	59	872	185	83 149	5 323
pomorskie	40 654	239	33	406	66	39 910	4 069
śląskie	35 005	142	26	353	84	34 400	5 262
świętokrzyskie	68 065	262	58	767	185	66 793	6 945
warmińsko-mazurskie	42 499	322	3	324	87	41 763	1 573
wielkopolskie	118 806	1 574	523	995	209	115 505	8 784
zachodniopomorskie	25 425	92	63	210	58	25 002	1 108

^{a)} Dane uwzględniają liczbę osób podlegających ubezpieczeniu emerytalno-rentowemu na wniosek w związku z pobieraniem świadczenia pielęgnacyjnego lub specjalnego zasiłku opiekuńczego na podstawie ustawy z dnia 28 listopada 2003 r. o świadczeniach rodzinnych albo zasiłku dla opiekuna na podstawie ustawy z dnia 4 kwietnia 2014 r. o ustaleniu i wypłacie zasiłków dla opiekunów, za które wójt, burmistrz, prezydent miasta opłaca składki na ubezpieczenie emerytalno-rentowe.

^{b)} Liczba pomocników rolników świadczących pomoc przy zbiorach.

V. UBEZPIECZENIE SPOŁECZNE ROLNIKÓW

TABLICA 3.(24). LICZBA UBEZPIECZONYCH WEDŁUG STANU NA 31 MARCA 2019 R.

Wyszczególnienie	Ogółem	Fundusz Składowy (na wniosek)	Fundusz Składowy z mocy ustawy w zakresie ograniczonym ^{a)}	Fundusz Emerytalno-Rentowy na wniosek	Fundusz Emerytalno-Rentowy (obowiązkowo)	Fundusz Składowy i Emerytalno-Rentowy	w tym ubezpieczeni na wniosek
OGÓŁEM	1 226 562^{b)}	11 980	3 117	12 019^{b)}	2 510	1 196 936	130 190
<i>w tym:</i>							
rolników	734 309	6 250	–	2 660	2 310	723 089	83 214
współmałżonków	329 502	1 947	–	1 243	200	326 112	26 011
domowników	151 712	3 783	–	194	–	147 735	20 965

^{a)} Liczba pomocników rolników świadczących pomoc przy zbiorach.

^{b)} Dane uwzględniają liczbę osób, podlegających ubezpieczeniu emerytalno-rentowemu na wniosek w związku z pobieraniem świadczenia pielęgnacyjnego lub specjalnego zasiłku opiekuńczego na podstawie ustawy z dnia 28 listopada 2003 r. o świadczeniach rodzinnych albo zasiłku dla opiekuna na podstawie ustawy z dnia 4 kwietnia 2014 r. o ustaleniu i wypłacie zasiłków dla opiekunów, za które wójt, burmistrz, prezydent miasta opłaca składki na ubezpieczenie emerytalno-rentowe.

TABLICA 4.(25). LICZBA UBEZPIECZONYCH I PŁATNIKÓW SKŁADEK (stan na koniec okresu)

Wyszczególnienie	2018		2019		
	I-III	X-XII	I-III	I-III	
				I-III 2018=100	X-XII 2018=100
LICZBA PŁATNIKÓW					
OGÓŁEM^{a) b)}	959 556	959 556^{b)}	952 117^{b)}	97,1	99,4
Fundusz Składowy ^{b)}	946 293	925 873 ^{b)}	920 500 ^{b)}	97,3	99,4
Fundusz Emerytalno-Rentowy ^{a)}	952 626	930 116	924 613	97,1	99,4
LICZBA UBEZPIECZONYCH					
OGÓŁEM^{c) d)}	1 258 910	1 233 685^{c)}	1 226 562^{c)}	97,4	99,4
Fundusz Składowy ^{c)}	1 242 915	1 219 217 ^{c)}	1 212 033 ^{c)}	97,5	99,4
Fundusz Emerytalno-Rentowy ^{d)}	1 246 111	1 220 678	1 211 465	97,2	99,2

^{a)} Dane uwzględniają liczbę podmiotów tj. wójtów, burmistrzów i prezydentów miast będących płatnikami składek za osoby podlegające ubezpieczeniu emerytalno-rentowemu na wniosek w związku z pobieraniem świadczenia pielęgnacyjnego lub specjalnego zasiłku opiekuńczego na podstawie ustawy z dnia 28 listopada 2003 r. o świadczeniach rodzinnych albo zasiłku dla opiekuna na podstawie ustawy z dnia 4 kwietnia 2014 r. o ustaleniu i wypłacie zasiłków dla opiekunów.

^{b)} Dane uwzględniają płatników, którzy zawarli z pomocnikami umowy o pomocy przy zbiorach, w związku z wejściem w życie przepisów ustawy z dnia 13 kwietnia 2018 r. o zmianie ustawy o ubezpieczeniu społecznym rolników oraz niektórych innych ustaw (Dz. U. z 2018 r. poz. 858).

^{c)} Dane uwzględniają liczbę pomocników rolników świadczących pomoc przy zbiorach, w związku z wejściem w życie przepisów ustawy z dnia 13 kwietnia 2018 r. o zmianie ustawy o ubezpieczeniu społecznym rolników oraz niektórych innych ustaw (Dz. U. z 2018 r. poz. 858).

^{d)} Dane uwzględniają liczbę osób, podlegających ubezpieczeniu emerytalno-rentowemu na wniosek w związku z pobieraniem świadczenia pielęgnacyjnego lub specjalnego zasiłku opiekuńczego na podstawie ustawy z dnia 28 listopada 2003 r. o świadczeniach rodzinnych albo zasiłku dla opiekuna na podstawie ustawy z dnia 4 kwietnia 2014 r. o ustaleniu i wypłacie zasiłków dla opiekunów, za które wójt, burmistrz, prezydent miasta opłaca składki na ubezpieczenie emerytalno-rentowe.

V. UBEZPIECZENIE SPOŁECZNE ROLNIKÓW

TABLICA 5.(26). PRZYPIS I WPŁYWY NALEŻNOŚCI (W ZŁOTYCH) Z TYTUŁU SKŁADEK NA UBEZPIECZENIE SPOŁECZNE ROLNIKÓW W I KWARTALE 2019 R.

Wyszczególnienie	Przypis		Wpływy		Wskaźnik ściągalności %
	Fundusz Składowy ^{a)}	Fundusz Emerytalno- Rentowy ^{b) c)}	Fundusz Składowy ^{a)}	Fundusz Emerytalno- Rentowy ^{b) c)}	
OGÓŁEM	151 129 168	361 075 044	155 134 291	369 173 750	102,4
dolnośląskie	5 304 960	13 870 729	5 444 187	14 109 440	102,0
kujawsko-pomorskie	8 156 572	20 274 284	8 366 852	20 735 222	102,4
lubelskie	19 400 265	45 578 875	20 290 157	47 403 355	104,2
lubuskie	1 810 086	4 762 287	1 886 279	4 914 337	103,5
łódzkie	12 067 274	28 391 709	12 464 008	29 231 913	103,1
małopolskie	17 622 515	39 763 540	17 950 830	40 449 085	101,8
mazowieckie	21 462 302	50 350 906	22 049 203	51 492 183	102,4
opolskie	3 311 441	8 539 468	3 328 380	8 582 456	100,5
podkarpackie	11 055 554	26 089 899	11 216 113	26 409 262	101,3
podlaskie	10 398 961	24 060 572	10 528 041	24 331 985	101,2
pomorskie	5 002 488	12 546 132	5 159 791	12 797 802	102,3
śląskie	4 344 052	10 664 314	4 392 111	10 758 913	101,0
świętokrzyskie	8 417 454	19 602 957	8 869 323	20 510 944	104,9
warmińsko-mazurskie	5 253 064	13 185 717	5 375 901	13 424 814	102,0
wielkopolskie	14 471 088	35 017 645	14 641 215	35 310 564	100,9
zachodniopomorskie	3 051 093	8 376 013	3 171 900	8 711 475	104,0

^{a)} Łącznie z należnościami z tytułu składek na ubezpieczenie społeczne za pomocników rolnika, w związku z wejściem w życie przepisów ustawy z dnia 13 kwietnia 2018 r. o zmianie ustawy o ubezpieczeniu społecznym rolników oraz niektórych innych ustaw (Dz. U. z 2018 r. poz. 858).

^{b)} Dane uwzględniają należności z tytułu składek na ubezpieczenie emerytalno-rentowe za osoby, pobierające świadczenie pielęgnacyjne lub specjalny zasiłek opiekuńczy albo zasiłek dla opiekuna, za które wójt, burmistrz, prezydent miasta opłaca składki na ubezpieczenie emerytalno-rentowe.

^{c)} Dane uwzględniają składki finansowane z budżetu państwa na ubezpieczenie emerytalno-rentowe za osoby sprawujące osobistą opiekę nad dzieckiem; uprawnienie do finansowania składek jest nierozdzielnie związane z wiekiem dziecka, nad którym sprawowana jest osobista opieka.

TABLICA 6.(27). LICZBA WYDANYCH DECYZJI O PODLEGANIU I USTANIU UBEZPIECZENIA SPOŁECZNEGO ROLNIKÓW W I KWARTALE 2019 R.

Wyszczególnienie	Liczba wydanych decyzji	
	o podleganiu ubezpieczeniu społecznemu rolników	o ustaniu ubezpieczenia społecznego rolników
OGÓŁEM	33 081	45 271
dolnośląskie	1 006	1 735
kujawsko-pomorskie	1 374	1 951
lubelskie	4 411	5 812
lubuskie	391	656
łódzkie	2 690	3 694
małopolskie	5 118	6 362
mazowieckie	3 866	5 212
opolskie	557	1 027
podkarpackie	3 596	4 611
podlaskie	1 840	2 390
pomorskie	856	1 287
śląskie	987	1 327
świętokrzyskie	2 145	3 055
warmińsko-mazurskie	922	1 229
wielkopolskie	2 746	3 946
zachodniopomorskie	576	977

VI. UBEZPIECZENIA ZDROWOTNE

TABLICA 1.(28). ROLNICY (WSPÓŁMAŁŻONKOWIE), DOMOWNICY, EMERYCI I RENCISCI PODLEGAJĄCY UBEZPIECZENIU ZDROWOTNEMU ORAZ CZŁONKOWIE ICH RODZIN – W MARCU 2019 R.

Wyszczególnienie	Ogółem	z tego:								członkowie rodzin emerytów i rencistów ^{b)}	członkowie rodzin rolników i domowników ^{b)}
		rolnicy prowadzący działalność rolniczą w gospodarstwach rolnych poniżej 6 ha przelicz. ^{a)}	domownicy rolników pracujący w gospodarstwach rolnych poniżej 6 ha przelicz. ^{a)}	rolnicy prowadzący działalność rolniczą w gospodarstwach rolnych 6 ha przelicz. i więcej	rolnicy prowadzący gospodarstwo rolne i dział specjalny produkcji rolnej	rolnicy prowadzący wyłącznie działy specjalne produkcji rolnej	domownicy rolnicy pracujący w działach specjalnych produkcji rolnej oraz pomocnicy rolników	emeryci i renciści	członkowie rodzin rolników i domowników ^{b)}		
Ogółem	2 360 578	651 507	99 316	394 047	52 723	12 816	3 492	3 653	1 143 024	630 450	31 983
dolnośląskie	86 809	20 147	2 957	16 764	2 652	520	162	178	43 429	17 195	1 006
kujawsko-pomorskie	141 753	21 677	1 921	36 833	4 122	561	143	63	76 433	32 059	2 246
lubelskie	302 239	83 201	8 231	56 470	5 458	590	56	152	148 081	81 955	4 402
lubuskie	30 887	7 118	1 073	5 386	880	289	116	40	15 985	6 190	420
łódzkie	196 811	54 412	6 133	31 855	4 058	1 152	179	547	98 475	45 375	1 683
małopolskie	236 779	95 799	30 218	12 250	1 951	846	136	80	95 499	87 610	4 384
mazowieckie	349 262	92 543	9 163	60 934	6 378	2 021	347	1 566	176 310	86 840	3 957
opolskie	50 598	11 119	2 100	11 408	2 139	275	84	14	23 459	14 818	385
podkarpackie	155 880	68 318	9 538	8 559	1 191	442	50	45	67 737	47 661	2 197
podlaskie	166 650	40 956	5 114	31 851	5 230	406	58	59	82 976	45 930	2 492
pomorskie	77 111	19 904	3 798	13 531	2 223	565	178	52	36 860	23 613	1 337
śląskie	68 585	21 485	3 323	7 153	1 119	1 038	444	60	33 963	14 677	736
świętokrzyskie	131 502	42 869	4 548	19 134	1 767	274	56	71	62 783	34 459	1 448
warmińsko-mazurskie	84 042	14 327	1 484	22 215	3 191	640	170	11	42 004	20 562	1 453
wielkopolskie	231 338	46 815	8 585	48 366	8 947	2 891	1 164	639	113 931	60 107	3 168
zachodniopomorskie	50 332	10 817	1 130	11 338	1 417	306	149	76	25 099	11 399	669

^{a)} Za rolników i domowników prowadzących działalność rolniczą w gospodarstwach rolnych poniżej 6 ha przeliczeniowych składka na ubezpieczenie zdrowotne finansowana jest z dotacji budżetowej.

^{b)} Za członków rodzin rolników, domowników i świadczeniobiorców nie jest odprowadzana składka na ubezpieczenie zdrowotne.

VI. UBEZPIECZENIA ZDROWOTNE

TABLICA 2.(29). SKŁADKI NA UBEZPIECZENIE ZDROWOTNE PRZEKAZANE DO NARODOWEGO FUNDUSZU ZDROWIA ZA I KWARTAŁ 2019 R.

Wyszczególnienie	Kwota w złotych
Ogółem	823 321 135
<i>z tego:</i>	
składka od emerytów i rencistów ^{a)}	345 496 918
składka za rolników i domowników ^{a)}	465 501 000
składka za pomocników rolnika ^{b)}	1 085 198
działy specjalne ^{b)}	11 238 019

^{a)} Dane w ujęciu kasowym.

^{b)} Dane w ujęciu memoriałowym.

VII. WYPADKI PRZY PRACY I CHOROBY ZAWODOWE ROLNIKÓW

TABLICA 1.(30). WYPADKI PRZY PRACY ROLNICZEJ I CHOROBY ZAWODOWE ROLNIKÓW W I KWARTALE 2019 R.

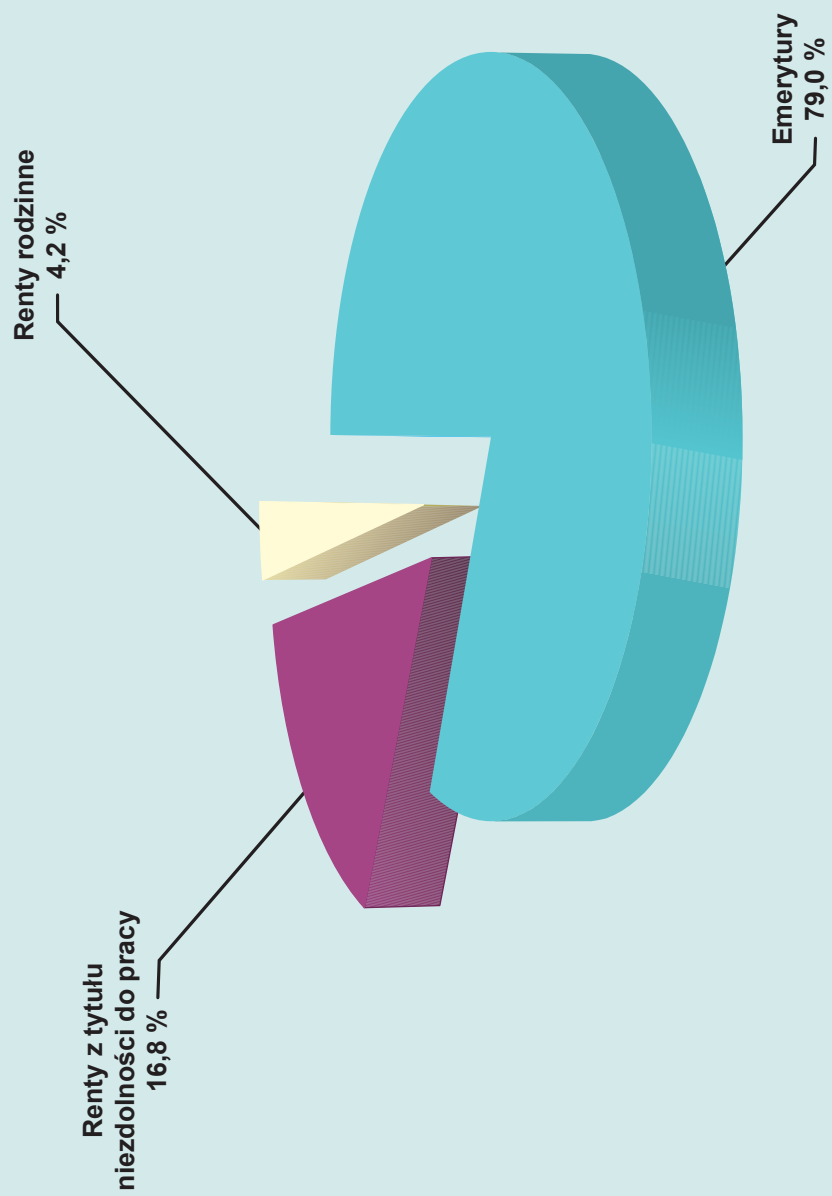
Wyszczególnienie	2018		2019		
	I-III	X-XII	I-III	I-III	
				I-III 2018=100	X-XII 2018=100
WYPADKI PRZY PRACY ROLNICZEJ					
Liczba zdarzeń zgłoszonych w okresie sprawozdawczym jako wypadki przy pracy rolniczej	3 988	3 462	3 432	86,1	99,1
Liczba zdarzeń uznanych za wypadki przy pracy rolniczej w okresie sprawozdawczym	4 264	3 434	3 714	87,1	108,2
Liczba decyzji przyznających świadczenia	3 296	2 757	2 979	90,4	108,1
<i>w tym śmiertelnych</i>	27	23	12	44,4	52,2
Liczba decyzji odmawiających świadczenia	1 525	968	1 236	81,0	127,7
CHOROBY ZAWODOWE					
Liczba zgłoszonych wniosków o jednorazowe odszkodowanie	104	116	143	137,5	123,3
Liczba decyzji przyznających świadczenia	74	100	84	113,5	84,0
<i>w tym śmiertelnych</i>	-	-	-	X	X
Liczba decyzji odmawiających świadczenia	41	29	30	73,2	103,4

VII. WYPADKI PRZY PRACY I CHOROBY ZAWODOWE ROLNIKÓW

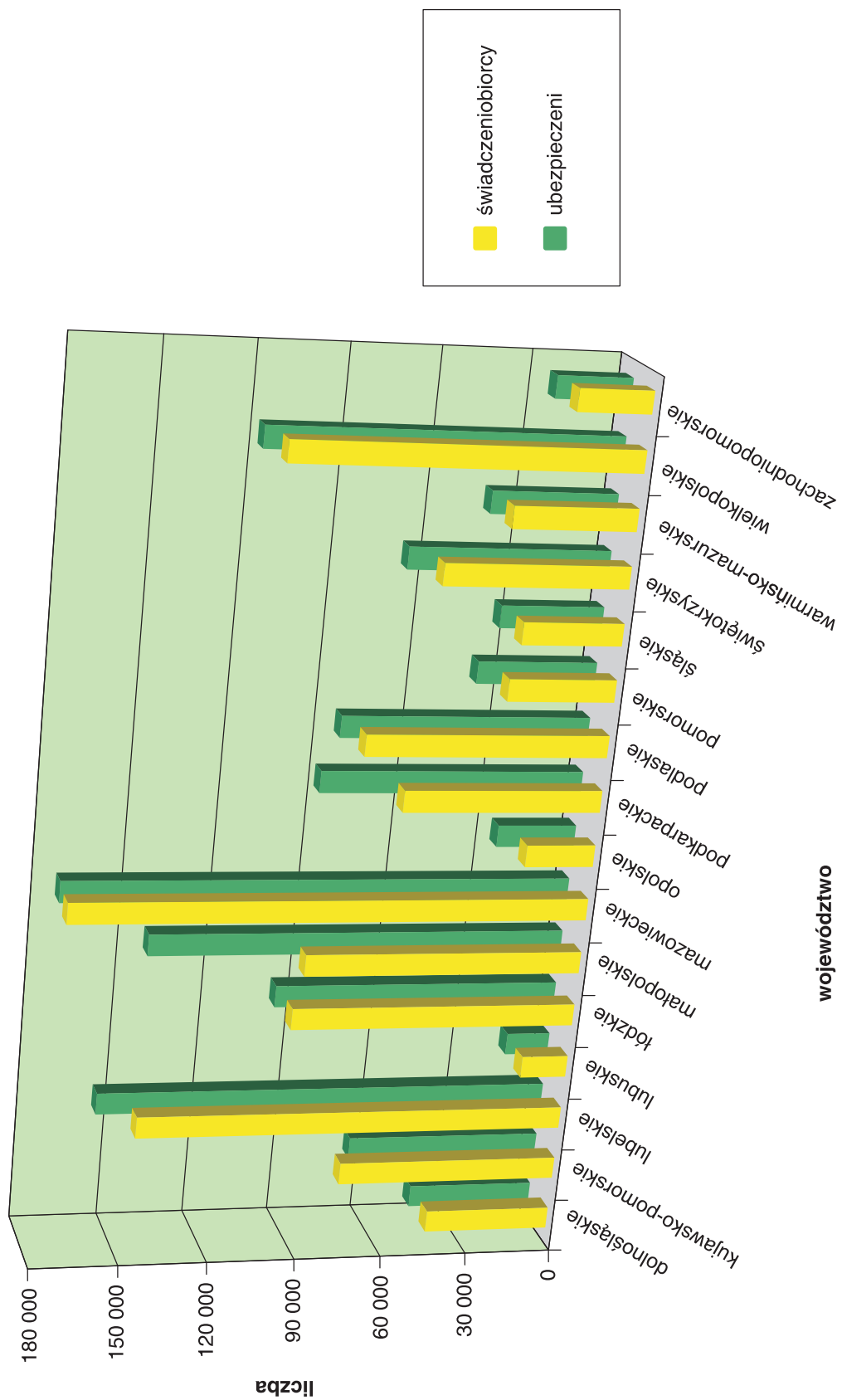
TABLICA 2.(31). WYPADKI I CHOROBY ZAWODOWE, Z TYTUŁU KTÓRYCH PRZYZNANO JEDNORAZOWE ODSZKODOWANIA W I KWARTALE 2019 R.

Wyszczególnienie	Liczba wypadków				Liczba wypadków ogółem według rodzajów zdarzeń					
	Ogółem	w tym śmiertelnych	na 1000 ubezpieczonych (wg decyzji przyznających jednorazowe odszkodowania)	Upadek osób	Upadek przedmiotów	Pochwycenie, uderzenie przez części ruchome maszyn i urządzeń	Uderzenie, przygniecenie, pogryzienie przez zwierzęta	Pozostałe	Liczba chorób zawodowych	
OGÓŁEM	2 979	12	2,4	1 410	219	352	331	667	84	
dolnośląskie	100	–	2,3	51	9	11	5	24	2	
kujawsko-pomorskie	227	1	3,4	98	16	26	23	64	4	
lubelskie	379	3	2,4	176	26	44	33	100	6	
lubuskie	46	–	3,1	14	4	4	4	20	2	
łódzkie	236	1	2,4	111	20	30	32	43	1	
małopolskie	249	1	1,7	144	18	34	11	42	6	
mazowieckie	374	1	2,2	175	31	50	49	69	17	
opolskie	32	–	1,2	17	2	4	1	8	–	
podkarpackie	206	–	2,3	114	10	30	6	46	1	
podlaskie	264	–	3,1	110	22	25	53	54	17	
pomorskie	112	–	2,8	54	7	15	14	22	3	
śląskie	48	1	1,4	25	2	4	3	14	2	
świętokrzyskie	148	4	2,2	72	14	21	15	26	2	
warmińsko-mazurskie	122	–	2,9	57	5	7	24	29	15	
wielkopolskie	384	–	3,2	165	30	44	54	91	3	
zachodniopomorskie	52	–	2,0	27	3	3	4	15	3	

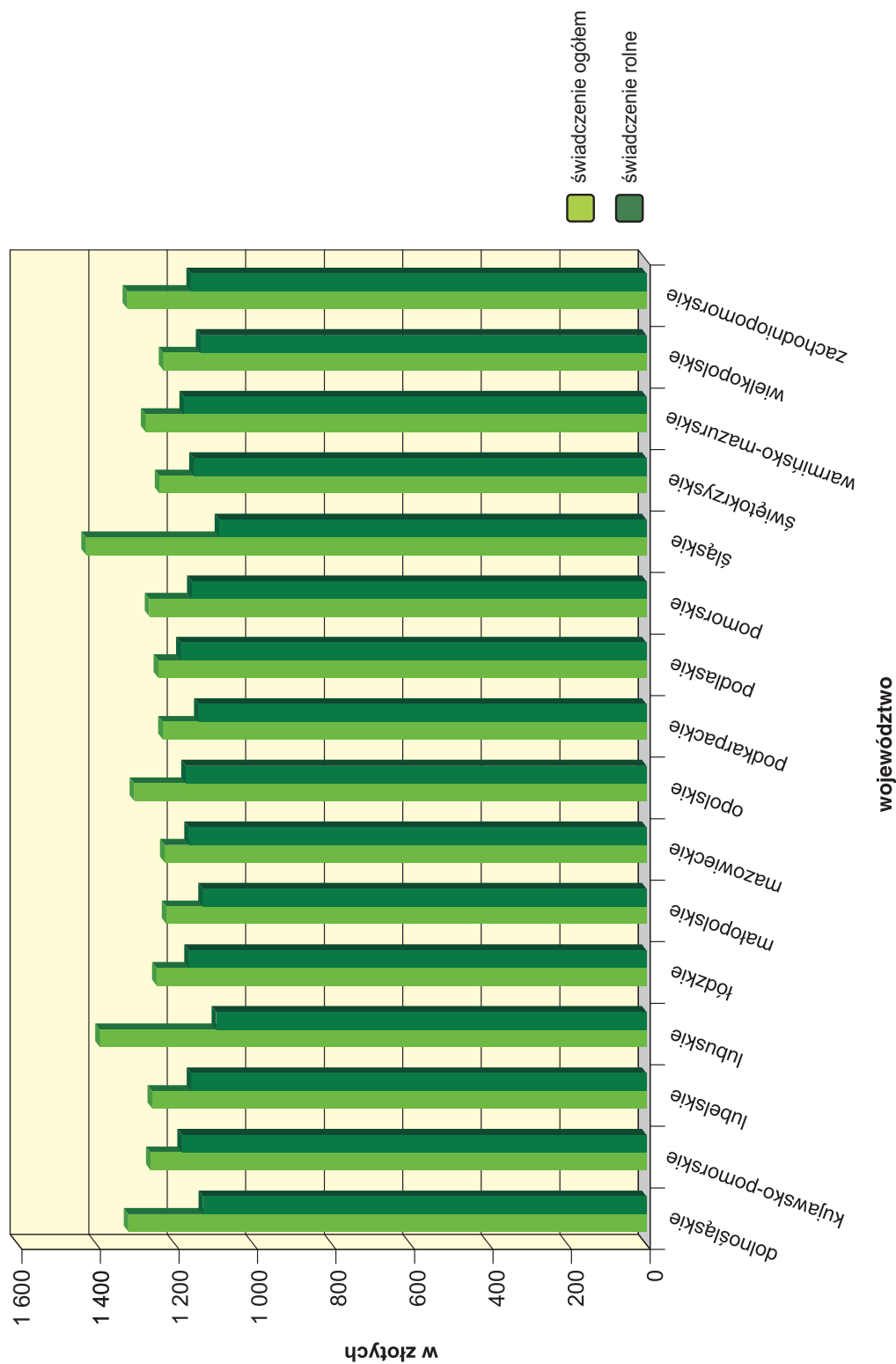
**WYKRES NR 1. STRUKTURA WYDATKÓW NA ŚWIADCZENIA FINANSOWANE Z FUNDUSZU EMERYTALNO-RENTOWEGO
W I KWARTALE 2019 R.**



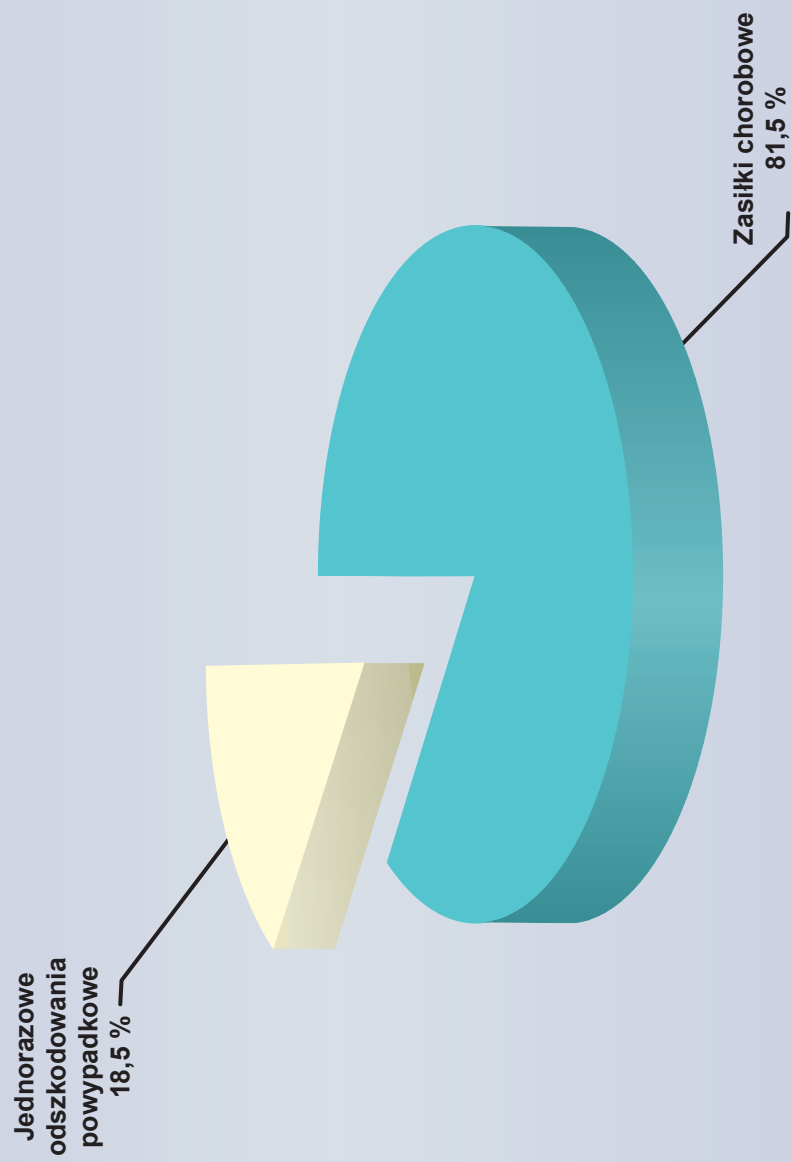
WYKRES NR 2. LICZBA ŚWIADCZENIOBIORCÓW NA TLE UBEZPIECZONYCH W I KWARTALE 2019 R.



WYKRES NR 3. PRZECIĘTNE ŚWIADCZENIA EMERYTALNO-RENTOWE WYPŁACONE PRZEZ KRUS W I KWARTALE 2019 R.



**WYKRES NR 4. STRUKTURA WYDATKÓW NA ŚWIADCZENIA FINANSOWANE Z FUNDUSZU SKŁADKOWEGO
W I KWARTALE 2019 R.**



WYKRES NR 5. WYPADKI PRZY PRACY ROLNICZEJ W I KWARTALE 2019 R.

